

Lyxor STOXX Europe 600 Healthcare UCITS ETF - Dist

FACTSHEET

Marketing-
Anzeige

29/02/2024

WERBUNG

Wesentliche Informationen (Quelle : Amundi)

Nettoinventarwert (NAV) : 185,65 (EUR)
 Datum des NAV : 29/02/2024
 Fondsvolumen : 734,19 (Millionen EUR)
 ISIN-Code : LU2082997516
 WKN : LYX04J
 Nachbildungsart : Synthetischen
 Referenzindex :
100% STOXX EUROPE 600 / HEALTH CARE (CAPPED)
 Französische Besteuerungsart :
Beihilfefähig für PEA
 Datum der Letzte Ausschüttung : 12/12/2023
 Letzte Ausschüttung : 2,9100 (EUR)
 Datum der ersten NAV : 02/07/2020
 Erster NAV : 161,24 (EUR)

Anlageziel

Der Lyxor STOXX Europe 600 Healthcare UCITS ETF - Dist ist ein OGAW-konformer börsengehandelter Fonds mit dem Ziel, den Referenzindex STOXX Europe 600 Health Care Net Return EUR so genau wie möglich abzubilden.

Risiko-indikator (Quelle: Fund Admin)



Niedrigeres Risiko

Höheres Risiko

Der Risiko-Indikator beruht auf der Annahme, dass Sie das Produkt für 5 Jahre lang halten. Der Gesamtrisikoindikator hilft Ihnen, das mit diesem Produkt verbundene Risiko im Vergleich zu anderen Produkten einzuschätzen. Er zeigt, wie hoch die Wahrscheinlichkeit ist, dass Sie bei diesem Produkt Geld verlieren, weil sich die Märkte in einer bestimmten Weise entwickeln oder wir nicht in der Lage sind, Sie auszubezahlen.

Potenzielle Anleger müssen die folgenden, im Prospekt des Fonds, der unter www.amundi.de abrufbar ist, beschriebenen Risiken berücksichtigen. **KAPITALRISIKO** : ETF sind nachbildende Instrumente: Ihr Risikoprofil ähnelt dem einer direkten Anlage in dem zugrunde liegenden Index. Das Kapital der Anleger ist vollständig dem Risiko ausgesetzt und Anleger erhalten unter Umständen den ursprünglich investierten Betrag nicht zurück.

REPLIKATIONSRISSIKO : Die Anlageziele des Fonds werden aufgrund unerwarteter Ereignisse an den zugrunde liegenden Märkten, die Indexberechnung und die effiziente Fondsnachbildung behindern, unter Umständen nicht erreicht.

KONTRAHENTENRISIKO : Die Anleger sind Risiken infolge der Verwendung eines OTC-Swap mit der MORGAN STANLEY BANK AG, SOCIETEGENERALE, ausgesetzt. Gemäß den OGAW-Richtlinien darf das mit der kontrahenten eingegangene Risiko 10% des Gesamtvermögens des Fonds nicht übersteigen.

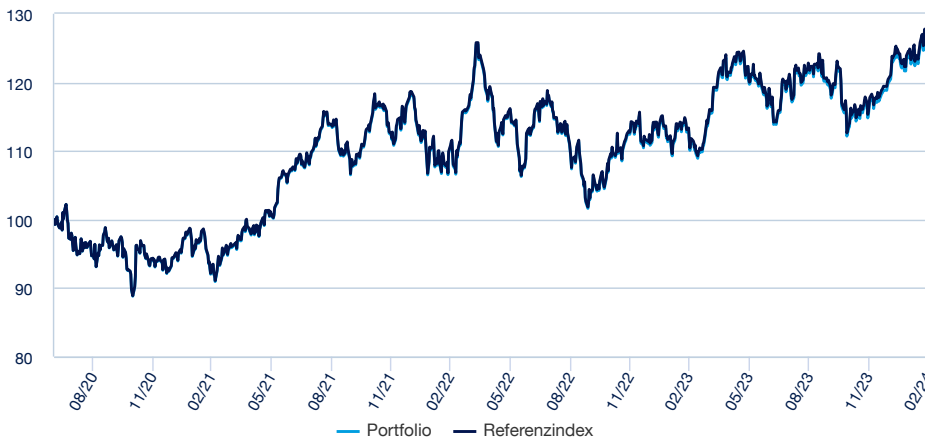
RISIKO IN VERBINDUNG MIT DEM BASISWERT : Der zugrunde liegende Index eines Amundi-ETF kann komplex und volatil sein. Bei Anlagen in Rohstoffen wird der zugrunde liegende Index mit Bezug zu Rohstoff-Futures-Kontrakten berechnet, die den Anleger einem Liquiditätsrisiko in Verbindung mit den Kosten, wie zum Beispiel Fracht- und Transportkosten, aussetzen können. ETFs mit einem Engagement an Schwellenmärkten sind mit einem größeren Risiko möglicher Verluste verbunden als eine Anlage in Industrieländern, da sie vielfältigen und unvorhersehbaren Schwellenländerisiken ausgesetzt sind.

WÄHRUNGSRISSIKO : ETFs können einem Währungsrisiko unterliegen, wenn der ETF auf eine andere Währung als die Währung des nachgebildeten zugrunde liegenden Index lautet. Das bedeutet, dass die Wechselkursschwankungen die Renditen negativ oder positiv beeinflussen können.

LIQUIDITÄTSRISSIKO : Die Liquidität wird durch zugelassene Market-Maker an der jeweiligen Börse, an der der ETF notiert ist, zur Verfügung gestellt. Die Liquidität an der jeweiligen Börse kann infolge einer Unterbrechung an dem Markt, der durch den von dem ETF nachgebildeten zugrunde liegenden Index repräsentiert wird, eines Ausfalls der Systeme einer der relevanten Börsen, der Market-Maker-Systeme oder einer unnormalen Handlungssituation bzw. eines unnormalen Handelsereignisses beschränkt sein.

Wertentwicklung (Quelle: Fondsadministrator) - Die frühere Wertentwicklung lässt nicht auf zukünftige Renditen schließen.

Wertentwicklung des Nettoinventarwertes (NAV) * von 02/07/2020 bis 29/02/2024 (Quelle : Fund Admin)



Kumulierte Wertentwicklung* (Quelle: Fondsadministrator)

seit dem	seit dem	1 Monat	3 Monate	1 Jahr	3 Jahre	5 Jahre	10 Jahre
	29/12/2023	31/01/2024	30/11/2023	28/02/2023	26/02/2021	-	-
Portfolio ohne Ausgabeaufschlag	4,14%	0,47%	7,30%	12,13%	35,65%	-	-
Referenzindex	4,21%	0,50%	7,42%	12,40%	36,19%	-	-
Abweichung	-0,07%	-0,03%	-0,11%	-0,26%	-0,54%	-	-

Kalenderjahr Wertentwicklung* (Quelle: Fund Admin)

	2023	2022	2021	2020	2019
Portfolio ohne Ausgabeaufschlag	8,16%	-6,27%	25,39%	-	-
Referenzindex	8,38%	-6,21%	25,51%	-	-
Abweichung	-0,22%	-0,07%	-0,12%	-	-

Die Performance ausschüttender ETF wird mit Wiederanlage der Dividenden in die ETF-Performance berechnet.

* Quelle : Amundi. Die Entwicklungen in der Vergangenheit lassen keine Rückschlüsse auf aktuelle und künftige Ergebnisse zu und sind keine Garantie für künftige Erträge. Die eventuellen Gewinne oder Verluste berücksichtigen nicht die gegebenenfalls vom Anleger zu tragenden Kosten, Gebühren und Abgaben, die bei der Emission oder der Rücknahme von Anteilen anfallen (z.B.: Steuern, Vermittlungsgebühren oder sonstige vom Intermediär erhobene Gebühren). Wenn die Performances in einer anderen Währung als dem Euro berechnet werden, können die eventuell entstandenen Gewinne oder Verluste Wechselkursschwankungen unterliegen (d.h. sie können zu- oder abnehmen). Der Spread entspricht der Differenz zwischen der Performance des Portfolios und der des Index.

Risikoindikatoren (Quelle: Fund Admin) *

	1 Jahr	3 Jahre
Portfolio Volatilität	13,31%	13,87%
Referenzindex Volatilität	13,32%	13,88%
Tracking Error ex-post	0,08%	0,08%
Sharpe Ratio	0,69	0,74

* Die Volatilität ist ein statistischer Indikator, der die Schwankungen eines Vermögenswerts um seinen Mittelwert misst. Beispielsweise entspricht eine Marktschwankung von +/- 1,5% pro Tag einer Volatilität von 25% pro Jahr. Der Tracking-Error stellt die annualisierte Volatilität der Performanceunterschiede zwischen dem ETF und der Benchmark dar.

WERBUNG

Index-Daten (Quelle: Amundi)

Beschreibung

Der STOXX Europe 600 Health Care Net Return EUR beinhaltet die größten Healthcare Aktienmärkte in Europa. Die STOXX Europe 600 Sektoren sind vom STOXX Europe 600 abgeleitet, der die 600 nach Marktkapitalisierung größten Wertpapierpositionen beinhaltet. In dem jeweiligen Sektorindex (entsprechend Industry Classification Benchmark) sind die jeweils größten Unternehmen Europas beinhaltet. Mehr Informationen auf www.stoxx.com.

Informationen (Quelle : Amundi)

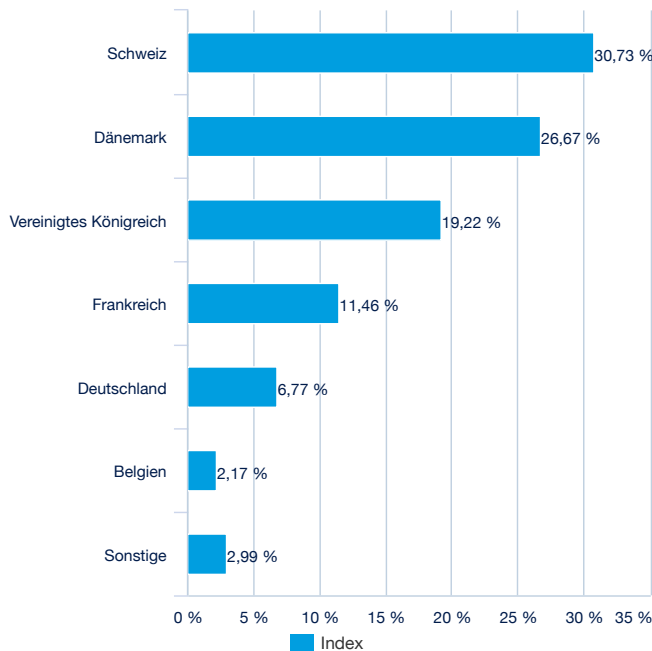
Anlageklasse : **Aktien**
Klassifizierung : **Europa**

Anzahl der Titel : **53**

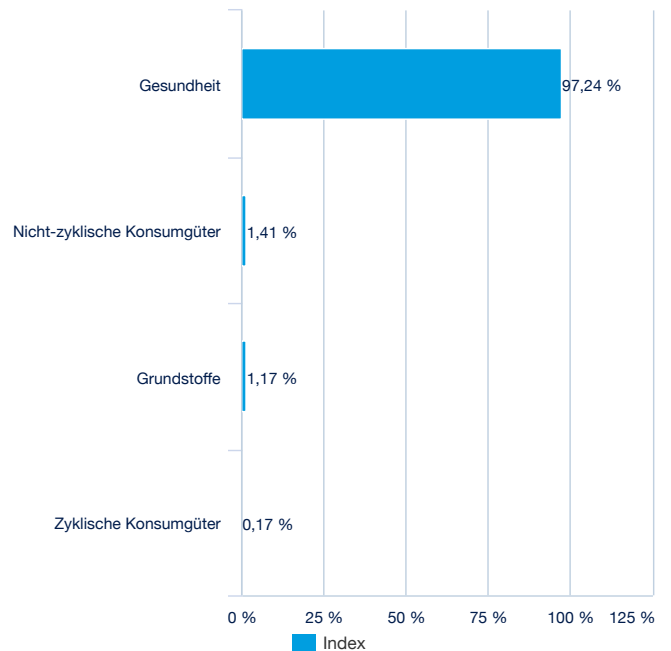
Die größten Index-Positionen (Quelle : Amundi)

	% vom Aktiva (Index)
NOVO NORDISK A/S-B	22,61%
NOVARTIS AG-REG	12,04%
ASTRAZENECA GBP	11,47%
ROCHE HLDG AG-GENUSS	10,60%
SANOFI	6,34%
GSK PLC	4,97%
ESSILORLUXOTTICA	3,76%
ALCON INC - CHF	2,44%
LONZA GROUP AG-REG	2,26%
BAYER AG-REG	1,75%
Summe	78,23%

Aufteilung nach Ländern (Quelle : Amundi)



Aufteilung nach Sektoren (Quelle : Amundi)



WERBUNG

Handelsinformationen (Quelle : Amundi)

Börsenplätze	Handelszeit	Währung	Mnemo	Ticker Bloomberg	INAV Bloomberg	RIC Reuters	INAV Reuters
Deutsche Börse	9:00 - 17:30	EUR	HLT	EHLT GY	EHLTIV	EHLT.DE	EHLTIV
Six Swiss Exchange	9:00 - 17:30	CHF	HLT	LHLT SW	LHLTIV	LHLT.S	LHLTIV

Haupteigenschaften (Quelle: Amundi)

Rechtsform	OGAW nach luxemburgischem Recht
OGAW konform	OGAW
Verwaltungsgesellschaft	Amundi Asset Management
Administrator	SOCIETE GENERALE LUXEMBOURG
Depotbank	SOCIETE GENERALE LUXEMBOURG
Unabhängiger Wirtschaftsprüfer	DELOITTE S.A., LUXEMBOURG
Auflagedatum der Anlageklasse	02/07/2020
Referenzwährung der Anteilsklasse	EUR
Klassifizierung	Nicht anwendbar
Ertragsverwendung	Ausschüttend
ISIN-Code	LU2082997516
Mindestanlage am Sekundärmarkt	1 Anteil(e)
Häufigkeit der Berechnung des Nettoinventarwerts	Täglich
Laufende Kosten	0,30% (erhoben) - 26/09/2022
Ausgabeaufschlag (maximal)	0,03%
Rücknahmeabschlag (maximal)	0,03%
Fiskaljahresende	Oktober

Index-Anbieter

Die Beziehung von STOXX Ltd. ("STOXX") und ihrer Lizenzgeber zur Verwaltungsgesellschaft beschränkt sich auf die Lizenzierung des Index und der damit verbundenen Marken für die Nutzung im Zusammenhang mit den Anteilen in den Teilfonds.

STOXX und ihre Lizenzgeber:

- Tätigen keine Verkäufe und Übertragungen von Anteilen des Teilfonds und führen keine Förderungs- oder Werbeaktivitäten für Anteile des Teilfonds durch.
- Erteilen keine Anlageempfehlungen für Anteile des Teilfonds oder anderweitige Wertschriften.
- Übernehmen keinerlei Verantwortung oder Haftung und treffen keine Entscheidungen bezüglich Anlagezeitpunkt, Menge oder Preis von Anteilen des Teilfonds.
- Übernehmen keinerlei Verantwortung oder Haftung für die Verwaltung und Vermarktung von Anteilen des Teilfonds.
- Sind nicht verpflichtet, den Ansprüchen der Anteile des Teilfonds oder des Inhabers der Anteile des Teilfonds bei der Bestimmung, Zusammensetzung oder Berechnung des Index Rechnung zu tragen.

STOXX und ihre Lizenzgeber übernehmen keinerlei Haftung in Verbindung mit Anteilen des Teilfonds. Insbesondere,

- geben STOXX und ihre Lizenzgeber keinerlei ausdrückliche oder stillschweigende Garantien und lehnen jegliche Gewährleistung ab hinsichtlich:
 - Der von Anteilen des Teilfonds, dem Inhaber von Anteilen des Teilfonds oder jeglicher anderer Person in Verbindung mit der Nutzung des Index und den im Index enthaltenen Daten erzielten und nicht erreichte Ergebnisse;
 - Der Richtigkeit oder Vollständigkeit des Index und der darin enthaltenen Daten;
 - Der Marktgängigkeit und Eignung für einen bestimmten Zweck oder eine bestimmte Nutzung des Index und der darin enthaltenen Daten;
- STOXX und ihre Lizenzgeber übernehmen keinerlei Haftung für Fehler, Unterlassungen oder Störungen des Index oder der darin enthaltenen Daten;
- STOXX oder ihre Lizenzgeber haften unter keinen Umständen für allfällige entgangene Gewinne oder indirekte, besondere oder Folgeschäden oder für strafweise festgesetzten Schadenersatz, auch dann nicht, wenn STOXX oder ihre Lizenzgeber über deren mögliches Eintreten in Kenntnis sind.

Der Lizenzvertrag zwischen der Verwaltungsgesellschaft und STOXX wird einzig und allein zu deren Gunsten und nicht zu Gunsten des Inhabers der Anteile des Teilfonds oder irgendeiner Drittperson abgeschlossen.

WERBUNG ■

Wichtige Hinweise

Eine Anlage im Fonds ist mit einem nicht absehbaren Kapitalverlustrisiko verbunden. Die Entwicklungen in der Vergangenheit lassen keine Rückschlüsse auf künftige Ergebnisse zu und sind keine Garantie für künftige Erträge. Weitere Angaben zu den Risiken und vor einer Anlageentscheidung erhalten Sie in den wesentlichen Anlegerinformationen („KIID“) und im Verkaufsprospekt dieses Fonds, die auf Anfrage oder auf der Website amundiETF.fr in französischer Sprache erhältlich sind. Die in diesem Dokument enthaltenen Angaben stammen aus als zuverlässig geltenden Quellen. Dennoch kann Amundi keine Gewähr für deren Richtigkeit übernehmen und behält sich das Recht vor, jederzeit Änderungen an den vorstehenden Analysen vornehmen zu können. Dieses Dokument ist kein Vertrag und stellt keinesfalls eine Empfehlung, ein Angebotsgesuch oder ein Angebot zum Kauf oder Verkauf im Zusammenhang mit dem genannten Fonds dar und darf keinesfalls so ausgelegt werden. Die Transparenzpolitik und Informationen über die Zusammensetzung der Fondsvermögen stehen auf amundiETF.com zur Verfügung. Der indikative Nettoinventarwert wird von den Börsen veröffentlicht. Anteile der Fonds, die auf dem Sekundärmarkt gekauft werden, können in der Regel nicht direkt an den Fonds zurückverkauft werden. Anleger müssen Anteile mit der Unterstützung durch Intermediäre (beispielsweise eines Maklers) auf einem Sekundärmarkt kaufen und verkaufen, wodurch Gebühren fällig werden können. Zudem besteht die Möglichkeit, dass Anleger mehr zahlen als den aktuellen Nettoinventarwert, wenn Sie Anteile kaufen, und beim Verkauf weniger als den aktuellen Nettoinventarwert erhalten. Für jeden der Fonds gibt es einen von der französischen Finanzmarktaufsicht (AMF) genehmigten Verkaufsprospekt und wesentliche Anlegerinformationen, die vor einer Zeichnung bereitgestellt werden müssen. Die Vertriebsunterlagen jedes Fonds (Verkaufsprospekt und wesentliche Anlegerinformationen, Verwaltungsreglement, Finanzberichte und andere regelmäßig erscheinende Dokumente) sind auf Wunsch bei Amundi oder über die Website amundiETF.com erhältlich. Die Vertriebsunterlagen der für die öffentliche Vermarktung in Deutschland zugelassenen Fonds sind kostenlos und in Papierform erhältlich bei Marcard, Stein & Co. AG, Ballindamm 36, 20095 Hamburg, Deutschland. Eine vollständige Liste der Broker und Market Maker finden Sie auf: amundiETF.com Gebühren für Finanzintermediäre können anfallen.