

CSIF (Lux) Equity EMU ESG Blue QBX EUR


Informationen zum Produkt			Fondsdetails	
Aktien			Investment Manager	Credit Suisse Asset Management (Schweiz) AG, Index Solutions Team
1'562'978'752 Gesamtnettvermögen des Fonds in EUR			Emissionsdatum des Fonds	16.07.2018
			Emissionsdatum der Anteilklasse	24.08.2020
Gesamtnettvermögen Anteilklasse, EUR	NAV der Anteilklasse, EUR	Laufende Kosten	Anteilklasse	QBX
259'759'647	1'195.10	0.10%	Emissionswährung	EUR
Rendite (netto) MTD	Rendite (netto) QTD	Rendite (netto) YTD	Dividenden-Typ	Akkumulieren
-6.91%	-9.81%	-9.81%	Fondsdomizil	Luxemburg
Bench. -6.93%	Bench. -9.85%	Bench. -9.85%	Benchmark	MSCI EMU ESG Leaders (NR)

Anlagepolitik

Der Fonds wird mit einer indextierten Methode verwaltet und zeichnet sich durch eine breite Diversifikation, einen geringen Tracking Error und ein kostengünstiges Management aus. Anlageziele des Fonds sind eine möglichst genaue Replikation des Referenzindex und eine Minimierung der Performance-Abweichungen vom Benchmark. Der MSCI EMU ESG Leaders Index ist ein kapitalisierungsgewichteter Index, der ein Engagement in Unternehmen bietet, die sich im Vergleich zu ihren Branchenwettbewerbern durch eine besonders gute Umsetzung von Umwelt-, Sozial- und Governance-Kriterien (ESG-Kriterien auszeichnen). Der MSCI EMU ESG Leaders Index setzt sich aus Large- und Mid-Cap-Unternehmen aus den zehn Industrieländern der WWU zusammen.

Performance-Übersicht* – monatlich & kumuliert

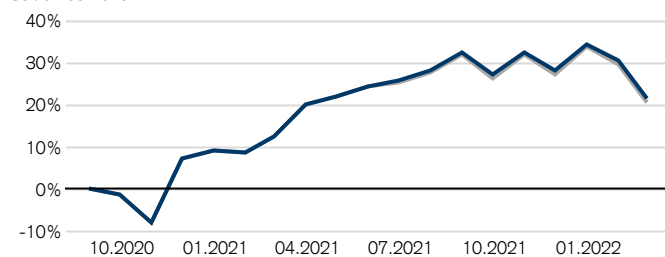
Seit 01.01.2022



■ Portfolio netto – monatliche Rendite
 ■ Benchmark – monatliche Rendite

Performance-Übersicht* – kumuliert

Seit 01.09.2020



■ Portfolio netto – kumulierte Rendite
 ■ Benchmark – kumulierte Rendite

Performance-Übersicht* – monatlich & YTD

Seit 01.01.2022, in %

	Jan	Feb	Mrz	Apr	Mai	Jun	Juli	Aug	Sep	Okt	Nov	Dez	YTD
Portfolio netto	-3.11	-6.91											-9.81
Benchmark	-3.14	-6.93											-9.85
Relativ netto	0.03	0.01											0.04

Performance-Übersicht*

Seit 01.09.2020, in %

	Rollierende Renditen				Annualisierte Renditen		
	1 Monat(e)	3 Monat(e)	1 Jahr	3 Jahre	5 Jahre	ITD	
Portfolio netto	-6.91	-5.17	7.82	n.a.	n.a.	13.73	
Benchmark	-6.93	-5.22	7.20	n.a.	n.a.	13.29	
Relativ netto	0.01	0.05	0.63	n.a.	n.a.	0.44	

Performance-Übersicht

Seit 01.09.2020, in %

	Annualisiertes Risiko, in %			
	1 Jahr	3 Jahre	5 Jahre	ITD
Portfolio netto	14.45	n.a.	n.a.	19.01
Benchmark	14.46	n.a.	n.a.	19.03
Relativ netto	0.19	n.a.	n.a.	0.17

Performance-Übersicht – jährlich*

Seit 01.09.2020, in %

	2020	2021	2022	ITD
Portfolio netto	9.26	23.08	-9.81	21.29
Benchmark	9.25	22.44	-9.85	20.59
Relativ netto	0.01	0.65	0.04	0.70

Vermögensstruktur - nach Instrument-Währung

in % des Exposures

	Portfolio	Benchmark	Portfolio Benchmark
EUR	99.60	99.60	
USD	0.40	0.40	

Vermögensstruktur - nach MSCI Ländern

in % des Exposures

	Portfolio	Benchmark	Portfolio Benchmark
Frankreich	33.39	33.35	
Deutschland	24.38	24.37	
Niederlande	20.85	20.86	
Spanien	6.95	6.96	
Italien	5.76	5.76	
Rest	8.67	8.68	

Vermögensstruktur - nach GICS-Sektoren

in % des Exposures

	Portfolio	Benchmark	Portfolio Benchmark
Finanzwerte	20.85	20.87	
Informationstechnologie	15.14	15.13	
Zyklische Konsumgüter	12.63	12.61	
Grundstoffe	11.66	11.66	
Industrie	10.94	10.92	
Nichtzyklische Konsumgüter	10.49	10.50	
Energie	6.96	6.97	
Versorger	5.36	5.37	
Kommunikation	2.73	2.73	
Rest	3.25	3.24	

Vermögensstruktur - nach Marktkapitalisierung

in % des Exposures

	Portfolio	Benchmark	Portfolio Benchmark
<5 Mia	0.53	0.53	
5 Mia - 10 Mia	5.44	5.48	
10 Mia - 20 Mia	13.98	14.03	
20 Mia - 30 Mia	12.18	12.16	
30 Mia - 50 Mia	11.81	11.81	
50 Mia - 100 Mia	29.97	29.93	
>100 Mia	26.12	26.06	
Rest	-0.04	0.01	

Mögliche Risiken

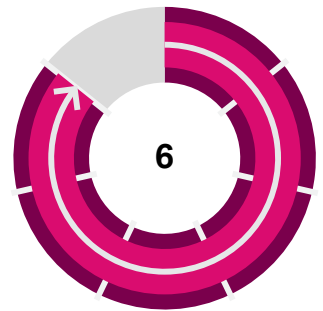
Das Risiko- und Ertragsprofil des Fonds widerspiegelt nicht das Risiko unter zukünftigen Bedingungen, die von der Situation in der Vergangenheit abweichen. Dies gilt auch für folgende Ereignisse, die zwar selten auftreten, jedoch große Auswirkungen haben können.

- **Kreditrisiko:** Emittenten von vom Fonds gehaltenen Vermögenswerten zahlen unter Umständen keine Zinsen oder zahlen bei Fälligkeit Kapital nicht zurück. Die Anlagen des Fonds haben ein geringes Kreditrisiko.
- **Liquiditätsrisiko:** Vermögenswerte können nicht zwangsläufig innerhalb eines angemessenen engen Zeitrahmens zu begrenzten Kosten verkauft werden. Ein Teil der Anlagen des Fonds könnte eine eingeschränkte Liquidität aufweisen. Der Fonds wird dieses Risiko durch diverse Massnahmen abzuschwächen versuchen.
- **Operationelles Risiko:** Fehlerhafte Prozesse, technische Fehler oder Katastrophen können zu Verlusten führen.
- **Politische und rechtliche Risiken:** Anlagen unterliegen Änderungen von Vorschriften und Standards, die in einem bestimmten Land gelten. Dies umfasst Einschränkungen der Währungskonvertibilität, die Erhebung von Steuern oder Transaktionskontrollen, Beschränkungen bei Eigentumsrechten oder andere rechtliche Risiken.
- **Nachhaltigkeitsrisiken:** Nachhaltigkeitsrisiken umfassen ökologische, soziale oder Governance-bezogene Ereignisse oder Bedingungen, die sich in Abhängigkeit vom jeweiligen Sektor-, Branchen- und Unternehmensengagement in erheblichem Masse nachteilig auf die Rendite auswirken können.

Die Anlageziele, Risiken, Gebühren und Kosten des Produkts sowie umfangreichere Informationen dazu sind dem Prospekt zu entnehmen, der vor der Anlage sorgfältig gelesen werden sollte.

Risikostatus*

SRRI-Kennzahl



ESG Portfolioübersicht

Dieser Fonds fördert ESG-Merkmale (ESG: Umwelt, Soziales und Unternehmensführung) (im Sinne von Art. 8 der Verordnung (EU) 2019/2088). Er wendet die Massstäbe der CSAM Sustainable Investing Policy an (www.credit-suisse.com/esg) und bildet einen Benchmarkindex nach, um die gewünschten ESG-Merkmale zu erzielen.

Ausschluss von kontroversen Waffen*

Die Indexfonds und Exchange Traded Funds der Credit Suisse werden nicht länger in Unternehmen investieren, die an der Entwicklung, Herstellung oder dem Erwerb von Kernwaffen, biologischen und chemischen Waffen sowie Antipersonenminen und Streubomben beteiligt sind. Wir folgen damit der Ausschlussliste des Schweizer Vereins für verantwortungsbewusste Kapitalanlagen (SVVK-ASIR). Der Tracking-Qualität unserer Indexfonds bleibt durch diese Ausschlüsse weitgehend unverändert.

ESG-Merkmale

	ESG Benchmark	ESG Integration	Engagement	Ausschlusskriterien	Stimmrechtsvertretung
Angewendete Kriterien	<input checked="" type="checkbox"/>	<input checked="" type="checkbox"/>	<input checked="" type="checkbox"/>	<input checked="" type="checkbox"/>	<input checked="" type="checkbox"/>

Top-10-Positionen - ESG-Merkmale

Wertschriften Name	Gewicht.	GICS-Sektor	ESG-Rating	Warnung zu kontroversen
ASML HOLDING NV	10.60%	Technologie	AAA	Grün
TOTALENERGIES	4.89%	Öl und Gas	A	Gelb
SAP	4.53%	Technologie	AAA	Gelb
LOREAL SA	3.81%	Haushalts- und Körperpflegeprodukte	AAA	Gelb
ALLIANZ	3.55%	Versicherungen	AAA	Gelb
SCHNEIDER ELECTRIC	3.23%	Industrielle Güter & Dienstleistungen	AAA	Gelb
LAIR LIQUIDE SOCIETE ANONYME POUR	3.02%	Chemische Industrie	A	Gelb
IBERDROLA SA	2.54%	Versorger	AAA	Orange
BNP PARIBAS SA	2.53%	Banken	AA	Gelb
BASF N	2.33%	Chemische Industrie	A	Orange

ESG-Übersicht

ESG-Portfolio im Vergleich zum traditionellen Benchmark

	Portfolio	Benchmark
Overall ESG quality rating	AAA	AAA
Overall ESG quality score	9.95	9.02
Environment (Umwelt)	7.02	6.71
Social (Soziales)	6.45	5.65
Governance	5.76	5.36
Coverage MSCI Rating/Scoring	99.58%	99.68%
Gewichtete durchschnittliche MSCI Kohlenstoffintensität (Tonnen CO ₂ e / USD Mio. Umsatz)	144.72	147.61

Vermögensstruktur - nach ESG Rating

in % des gesamten ökonomischen Exposure (ESG-Portfolio im Vergleich zum traditionellen Benchmark)

	Portfolio	Benchmark	Relativ	Portfolio Benchmark
AAA	58.49	30.16	28.34	
AA	23.78	26.01	-2.23	
A	17.34	31.43	-14.09	
BBB	0.13	5.79	-5.66	
BB	0.25	4.94	-4.69	
B	0.00	1.34	-1.34	
Rest	-0.01	0.32	-0.33	

Vermögensstruktur - nach ESG-Rating-Momentum

in % des gesamten ökonomischen Exposure (ESG-Portfolio im Vergleich zum traditionellen Benchmark)

	Portfolio	Benchmark	Relativ	Portfolio Benchmark
Stark aufwärts	0.01	2.50	-2.49	
Aufwärts	17.52	21.79	-4.27	
Stabil	79.12	71.85	7.27	
Abwärts	3.35	3.13	0.22	
Rest	-0.01	0.72	-0.73	

Vermögensstruktur - nach Warnungen zu ESG-Kontroversen

in % des gesamten ökonomischen Exposure (ESG-Portfolio im Vergleich zum traditionellen Benchmark)

	Portfolio	Benchmark	Relativ	Portfolio Benchmark
Grün	39.15	40.56	-1.41	
Gelb	49.31	37.26	12.05	
Orange	11.53	20.58	-9.04	
Rot	0.01	1.27	-1.27	
Rest	-0.01	0.32	-0.33	

ESG Gewichtete CO₂-Emissionsintensität

Emissionsintensität in CO₂-Äquivalent pro USD Mio. Umsatz (ESG Portfolio im Vergleich zum traditionellen Benchmark)

	Portfolio	Benchmark	Portfolio Benchmark
Grundstoffe	700	779	
Versorger	501	837	
Energie	307	379	
Immobilienanlagen	95	151	
Gesundheitswesen	52	29	
Zyklische Konsumgüter	31	20	
Industrie	31	37	
Nichtzyklische Konsumgüter	29	38	
Kommunikation	15	36	
Sonstige	5	10	

Risikokennzahlen

	Portfolio	Benchmark
Anzahl Titel	101	102

Wertpapier-Kennung

ISIN	LU2091502042
Valoren-Nr.	51406334
Bloomberg Ticker	CSBQBXE LX
Benchmark	MSCI EMU ESG Leaders (NR)
Benchmark Bloomberg ticker	NE700862
Vermögensstruktur Benchmark	MSCI EMU (NR)
Andere Aktienklassen	LU1815002479, LU2054451021, LU1815002636, LU2091502042, LU1809959270

Kennzahlen

Fondsleitung	Credit Suisse Fund Management S.A.
OGAW	Ja
Ende des Geschäftsjahres	31. Dezember
Wertpapierleihe	Nein
Kündigungsfrist Zeichnung	daily
Zeichnungsabrechnungsfrist	T + 2
Kündigungsfrist Rücknahmen	daily
Rücknahmeabrechnungsfrist	T + 2
Ausgabespread (verbleibt im Anlagevermögen)	0.18%
Rücknahmespread (verbleibt im Anlagevermögen)	0.03%
Schlusszeit	14:00 CET
Verkaufsregistrierung	Österreich, Schweiz, Deutschland, Spanien, Frankreich, Irland, Italien, Liechtenstein, Luxemburg, Niederlande, Singapur, Schweden, Australien

Glossary

Verwendung von Dividenden	Beschreibt, ob der Fonds Dividenden aus unterliegenden Investments auszahlt oder diese akkumuliert
Thesaurierung	Beschreibt das reinvestieren der Dividenden in einem Portfolio
ITD	Seit Aufsetzung (Inception-to-date)
Laufende Kosten	Die Berechnung der laufenden Kosten basiert auf der Richtlinie Committee of European Securities Regulators/10-674. Die Angaben zu den laufenden Kosten beruhen auf Aufwandschätzungen für einen maximalen Zeitraum von 12 Monaten ab Dezember 31, 2020. Ab Dezember 2021, beruhen die Angaben zu den laufenden Kosten auf den Aufwendungen des vergangenen Jahres für das im Dezember 2021 endende Geschäftsjahr. Performance-Gebühren und Portfoliotransaktionskosten werden nicht berücksichtigt, ausser in Fällen, wo dem Fonds beim Kauf oder Verkauf von Aktien/Anteilen in einem anderen Organismus für gemeinsame Anlagen Ausgabe- bzw. Rücknahmekosten entstehen
ESG Score	Der ESG-Gesamtqualitätsscore deckt sich nicht direkt mit den angegebenen zu Grunde liegenden Scores für die Säulen Environmental, Social und Governance (Umwelt, Soziales und Unternehmensführung). Die Scores für diese Säulen werden auf absoluter Basis ermittelt, während der ESG-Gesamtqualitätsscore so angepasst wird, dass er das branchenspezifische Exposure gegenüber Nachhaltigkeitsrisiken widerspiegelt. Da die Säulenscores absolut und die Gesamtscores relativ sind, ergeben sich Letztere nicht aus dem Durchschnitt der Ersteren. ESG-Themen repräsentieren eine Aufschlüsselung der Einzelscores E, S und G. Alle Scores und ihre Komponenten werden auf einer Skala von 0 bis 10 (von MSCI vorgegeben) ermittelt, wobei 0 sehr schlecht und 10 sehr gut ist
GICS	Global Industry Classification Standard
ESG Rating	Das ESG-Rating, das von MSCI ESG erteilt wird, wird auf einer Skala von AAA (höchstes Rating) bis CCC (niedrigstes Rating) gemessen. Das Rating hängt davon ab, wie stark ein Unternehmen branchenspezifischen Nachhaltigkeitsrisiken ausgesetzt ist und inwieweit es im Vergleich zu den Mitbewerbern in der Lage ist, diese Risiken zu mindern. Das Gesamtportfoliorating wird relativ auf Branchenbasis gemessen, die Einzelratings E, S und G dagegen auf absoluter Basis. Daher ist das Gesamtrating nicht als Durchschnitt der Einzelratings E, S und G zu betrachten. Bei dem verwendeten Vergleichsindex handelt es sich um den traditionellen Vergleichsindex, bei dem keine ESG Kriterien berücksichtigt werden
ESG Rating-Momentum	The ESG Rating-Momentum zeigt die Veränderung des ESG Ratings über die vergangenen 12 Monate. Strong upward beziehungsweise strong downward bedeutet, dass das Rating um mindestens zwei Rating-Kategorien sich verbessert bzw. verschlechtert hat. Upward beziehungsweise downward bedeutet, dass das Rating um mindestens eine Rating-Kategorien sich verbessert bzw. verschlechtert hat. Stable deutet auf ein unverändertes Rating hin
ESG-Kontroversen-Flag	Das ESG-Kontroversen-Flag dient dazu, eine zeitnahe und konsistente Beurteilung über ESG-Kontroversen abzugeben, in die börsenkotierte Unternehmen und Anleihen Emittenten verwickelt sind. Eine Kontroverse ist typischerweise ein einmaliges Ereignis wie eine Ölpest, ein Betriebsunfall oder Anschuldigungen zu Sicherheitsproblemen in einem Produktionsbetrieb. ESG-Kontroversen-Flags werden durch die Farben Grün, Gelb, Orange und Rot dargestellt, wobei Rot einen Hinweis auf eine oder mehrere sehr schwere Kontroversen gibt, während Grün auf keine grösseren Kontroversen hindeutet. Die Farbe Grau bedeutet, dass keine Daten verfügbar sind
Kohlenstoffintensität	Die Kohlenstoffintensität, das von MSCI ESG erteilt wird, vergleicht den gewichteten Durchschnitt der Emissionsintensität pro USD Mio. Umsatz (aufgegliedert nach GICS-Sektoren) des Portfolios und des Benchmarks. Sie zeigt ausserdem die aktiven GICS-Sektor Gewichtungen
ESG affin	Dieses Produkt tätigt Anlagen, welche die Nachhaltigkeitsmerkmale der Unternehmen im Anlageprozess ausdrücklich bewerten und berücksichtigen.

Disclaimer*

Performance-Übersicht	Historische Performanceangaben und Finanzmarktszenarien sind keine verlässlichen Indikatoren für zukünftige Ergebnisse. Bei den Performanceangaben sind die bei Ausgabe und Rücknahme von Fondsanteilen erhobenen Gebühren und Kosten nicht berücksichtigt.
Swinging Single Pricing	Für mehr Details verweisen wir auf das relevante Kapitel "Net Asset Value" im Fonds-Prospekt
Ausschluss von Herstellern kontroverser Waffen	Mehr Informationen zu den angewandten Ausschlüssen finden Sie unter: www.svk-asir.ch © Im Fall von nicht zur Verfügung stehenden und/oder nicht liquiden Aktien Index-Futures auf ESG Indizes, kann der Sub-Fonds / Fonds Aktien Index-Futures auf traditionellen Indizes (non-ESG) einsetzen. Dies um unterschiedliche Risiken zu minimieren, ein effizientes Portfolio Management zu ermöglichen und als Möglichkeit Marktexposure aufzubauen oder zu reduzieren.
Angewandte ESG Charakteristiken	Für weitere Informationen zu der angewandten Methodologie zur Beurteilung von ESG Charakteristiken verweisen wir auf: www.msci.com/our-solutions/esg-investing/
SRRI	Die Berechnung des Risikoindikator basiert auf der Leitlinie 10-673 des Ausschusses der Europäischen Aufsichtsbehörden für das Wertpapierwesen. Der Risikoindikator basiert auf historischen und teilweise auf simulierten Daten; er kann nicht für die Prognose zukünftiger Entwicklungen verwendet werden. Die Klassifizierung des Fonds kann sich in Zukunft ändern und stellt keine Garantie dar. Zudem entspricht eine Klassifizierung in Kategorie 1 keiner risikolosen Anlage.



Dieses Material stellt Marketingmaterial der Credit Suisse Group AG und/oder mit ihr verbundener Unternehmen (nachfolgend «CS» genannt) dar. Dieses Material stellt weder ein Angebot oder eine Aufforderung zur Emission oder zum Verkauf noch einen Bestandteil eines Angebots oder einer Aufforderung zur Zeichnung oder zum Kauf von Wertpapieren oder anderen Finanzinstrumenten oder zum Abschluss einer anderen Finanztransaktion dar. Ebenso wenig stellt es eine Aufforderung oder Empfehlung zur Partizipation an einem Produkt, einem Angebot oder einer Anlage dar. Dieses Material stellt in keiner Weise einen Anlageresearch oder eine Anlageberatung dar und darf nicht die Grundlage Ihrer Entscheidung darstellen. Es berücksichtigt weder Ihre persönlichen Umstände noch stellt es eine persönliche Empfehlung dar. Die in diesem Dokument enthaltenen Informationen und Meinungen repräsentieren die Sicht der CS zum Zeitpunkt der Erstellung und können sich jederzeit und ohne Mitteilung ändern. Sie stammen aus Quellen, die für zuverlässig erachtet werden. Die CS gibt keine Gewähr hinsichtlich des Inhalts und der Vollständigkeit der Informationen und lehnt, sofern rechtlich möglich, jede Haftung für Verluste ab, die sich aus der Verwendung der Informationen ergeben. Ist nichts anderes vermerkt, sind alle Zahlen ungeprüft. Die Informationen in diesem Dokument dienen der ausschliesslichen Nutzung durch den Empfänger. Die Angaben in diesem Material können sich nach dem Datum der Veröffentlichung dieses Materials ohne Ankündigung ändern, und die CS ist nicht verpflichtet, die Angaben zu aktualisieren. Dieses Material kann Angaben enthalten, die lizenziert und/oder durch geistige Eigentumsrechte der Lizenzinhaber und Schutzrechtsinhaber geschützt sind. Nichts in diesem Material ist dahingehend auszulegen, dass die Lizenzinhaber oder Schutzrechtsinhaber eine Haftung übernehmen. Das unerlaubte Kopieren von Informationen der Lizenzinhaber oder Schutzrechtsinhaber ist strengstens untersagt. Sämtliche Angebotsunterlagen, das heisst der Verkaufsprospekt oder Platzierungsprospekt, das Key Investor Information Document (KIID) bzw. die wesentlichen Anlegerinformationen, das Basisinformationsblatt für Schweizer Produkte, die Fondsregelung sowie die Jahres- und Halbjahresberichte («die vollständigen Angebotsunterlagen») sind, soweit anwendbar, kostenlos bei der/den unten aufgeführten juristischen Person(en) in den jeweils unten genannten Sprachen erhältlich oder gegebenenfalls über FundSearch (credit-suisse.com/fundsearch). Angaben zu Ihren örtlichen Vertriebsstellen, Vertretungen, Informationsstellen, gegebenenfalls Zahlstellen sowie zu Ihren örtlichen Ansprechpartnern für das/die Anlageprodukt(e) sind unten aufgeführt. Die einzigen rechtsverbindlichen Bedingungen der in diesem Material beschriebenen Anlageprodukte, einschliesslich der Risikoerwägungen, Ziele, Gebühren und Auslagen, sind im Verkaufsprospekt, dem Platzierungsprospekt, den Zeichnungsdokumenten, dem Fondsvertrag und/oder anderen für den Fonds massgeblichen Dokumenten festgelegt. Die vollständige Darstellung der Eigenschaften von in diesem Material genannten Produkten sowie die vollständige Darstellung der mit den jeweiligen Produkten verbundenen Chancen, Risiken und Kosten entnehmen Sie bitte den jeweils zugrunde liegenden Wertpapierprospekten, Verkaufsprospekten oder sonstigen weiterführenden Produktunterlagen, welche wir Ihnen auf Nachfrage jederzeit gerne zur Verfügung stellen. Dieses Material darf nicht an Dritte weitergegeben oder verbreitet und vervielfältigt werden. Jegliche Weitergabe, Verbreitung oder Vervielfältigung ist unzulässig und kann einen Verstoß gegen den Securities Act der Vereinigten Staaten von 1933 in seiner jeweiligen Fassung (der «Securities Act») bedeuten. Die hierin genannten Wertpapiere wurden oder werden nach dem Securities Act oder den Wertpapiergesetzen von US-Bundesstaaten nicht registriert, und mit gewissen Ausnahmen dürfen sie weder in den Vereinigten Staaten noch für Rechnung oder zugunsten von US-Personen angeboten, verpfändet, verkauft oder anderweitig übertragen werden. Zudem können im Hinblick auf das Investment Interessenkonflikte bestehen. In Zusammenhang mit der Erbringung von Dienstleistungen bezahlt die Credit Suisse AG und/oder mit ihr verbundene Unternehmen unter Umständen Dritten oder erhält von Dritten als Teil ihres Entgelts oder in anderer Weise eine einmalige oder wiederkehrende Vergütung (z.B. Ausgabeaufschläge, Platzierungsprovisionen oder Vertriebsfolgeprovisionen). Potenzielle Anleger sollten (mit ihren Steuer-, Rechts- und Finanzberatern) selbstständig und sorgfältig die in den verfügbaren Materialien beschriebenen spezifischen Risiken und die geltenden rechtlichen, regulatorischen, kredit-spezifischen, steuerlichen und buchhalterischen Konsequenzen prüfen, bevor sie eine Anlageentscheidung treffen. Der Manager des alternativen Investmentfonds bzw. die Verwaltungsgesellschaft kann beschliessen, lokale Vereinbarungen über die Vermarktung der Aktien/Anteile eines Fonds zu kündigen und Registrierungen oder den Versand von Mitteilungen an die lokale Aufsichtsbehörde einzustellen. Eine Zusammenfassung der Anlegerrechte bei Anlagen in Luxemburg ist unter cssf.lu/en/consumer/ abrufbar; gegebenenfalls gelten lokale Gesetze über Anlegerrechte. Copyright © 2021 CREDIT SUISSE GROUP AG und/oder mit ihr verbundene Unternehmen. Alle Rechte vorbehalten.

* Rechtseinheit, von der die vollständigen Angebotsunterlagen, die wesentlichen Informationen für den Anleger (Key Investor Information Document, KIID), die Fondsreglemente sowie die Jahres- und Halbjahresberichte der Fonds, soweit einschlägig, kostenlos bezogen werden können.

Schweiz	Vertreter für Lux Fonds und Verwaltungsgesellschaft (Fondsleitung) für CH Fonds: Credit Suisse Funds AG * Uetlibergstrasse 231 CH-8070 Zurich	Zahlstelle (für Lux Fonds), Depotbank (for CH Fonds) und Vertriebsstelle, falls dieses Dokument vertrieben wird durch: Credit Suisse (Schweiz) AG Paradeplatz 8 CH-8001 Zurich	Aufsichtsorgan (Registrierungsstelle) Eidgenössische Finanzmarktaufsicht (FINMA)
	Vertriebsstelle, falls dieses Dokument vertrieben wird durch: Credit Suisse AG Paradeplatz 8 CH-8001 Zurich	Vertriebsstelle, falls dieses Dokument vertrieben wird durch: Credit Suisse Asset Management (Switzerland) Ltd. Kalanderergasse 4 CH-8045 Zurich	
Österreich	Zahl- und Informationsstelle: UniCredit Bank Austria AG * Schottengasse 6-8, A-1010 Wien	Vertriebsstelle (AM), falls dieses Dokument vertrieben wird durch: Credit Suisse (Deutschland) AG Taubenst. 1 D-60310 Frankfurt am Main	
		Vertriebsstelle (PB), falls dieses Dokument vertrieben wird durch: CREDIT SUISSE (LUXEMBOURG) S.A. ZWEIGNIEDERLASSUNG ÖSTERREICH, Kärntner Ring 11-13, A-1010 Vienna, Austria	
Deutschland	Informationsstelle, Vertriebsstelle, falls dieses Dokument vertrieben wird durch: Credit Suisse (Deutschland) AG * Taubenst. 1 D-60310 Frankfurt am Main	Zahlstelle: Credit Suisse Fund Services (Luxembourg) S.A. 5, rue Jean Monnet, L-2180 Luxembourg	
Luxemburg	Vertriebsstelle (AM), falls dieses Dokument vertrieben wird durch: Credit Suisse Fund Management S.A.* 5, rue Jean Monnet Luxembourg 2180 Luxembourg		Commission de Surveillance du Secteur Financier (CSSF) 110 Route d'Arlon L-1150 Luxembourg Luxembourg Tel: +352 2625 11 Fax: +352 2625 1 Website: https://www.cssf.lu/
	Vertriebsstelle (PB), falls dieses Dokument vertrieben wird durch: CREDIT SUISSE (LUXEMBOURG) S.A.* 5, rue Jean Monnet L-2180 Luxembourg		Commission de Surveillance du Secteur Financier (CSSF) 110 Route d'Arlon L-1150 Luxembourg Luxembourg Tel: +352 2625 11 Fax: +352 2625 1 Website: https://www.cssf.lu/