

I Thesaurierend USD | Stand der Daten 28.02.2022

Fondsziele und Anlagepolitik

Ziel des Fonds ist Kapitalzuwachs durch Anlagen in Aktien von Unternehmen aus aller Welt, die nach Ansicht des Anlageverwalters von den sich wandelnden Anforderungen der modernen Verbraucher profitieren werden.

Informationen zur Anlagepolitik des Fonds finden Sie in den wesentlichen Informationen für den Anleger (Key Investor Information Document, KIID) des Fonds.

Der Fonds weist ökologische und/oder soziale Merkmale im Sinne von Artikel 8 der Verordnung (EU) 2019/2088 über nachhaltigkeitsbezogene Offenlegungspflichten im Finanzdienstleistungssektor (die „SFDR“) auf.

Dies bedeutet, dass der Fonds basierend auf dem Ratingsystem des Anlageverwalters einen höheren Gesamtnachhaltigkeitswert als sein Nachhaltigkeits-Referenzwert aufweist.

Die mit einer Anlage in diesen Fonds verbundenen relevanten Risiken sind umseitig aufgeführt und sollten vor einer Anlage sorgfältig geprüft werden. Oben wird das Anlageziel des Fonds dargelegt. Einzelheiten zur Anlagepolitik des Fonds finden Sie in den wesentlichen Informationen für den Anleger.

Frühere Wertentwicklungen sind kein verlässlicher Indikator für die künftige Wertentwicklung. Der Wert der Anlagen und die damit erzielten Erträge können sowohl steigen als auch fallen. Anleger erhalten den ursprünglich investierten Betrag unter Umständen nicht zurück. Wechselkursschwankungen können dazu führen, dass der Wert von Anlagen in Fremdwährungen steigt oder fällt.

Wertentwicklung der Anteilsklasse (%)

Kumulierte Wertentwicklung	1 Monat	3 Monate	Lfd. Jahr	1 Jahr	3 Jahre	5 Jahre	Max
Anteilsklasse (netto)	-3,1	-9,8	-11,0	-7,6	-	-	24,3
Vergleichs-Referenzindex	-2,6	-3,7	-7,4	7,8	-	-	25,8

12 Monate Leistung	Jährliche Wertentwicklung - Feb.					Wertentwicklung im Kalenderjahr					
	2017	2018	2019	2020	2021	2017	2018	2019	2020	2021	
	2018	2019	2020	2021	2022						
Anteilsklasse (netto)	-	-	-	53,5	-7,6	-	-	-	-	-	6,4
Vergleichs-Referenzindex	-	-	-	30,2	7,8	-	-	-	-	-	18,5

Wertentwicklung über 5 Jahre (%)



Brutto-Wertentwicklungsmethode (BVI-Methode). Die auf Fondsebene anfallenden Kosten (z.B. Verwaltungsentgelt) wurden berücksichtigt. Netto-Wertentwicklungsmethode: Zusätzlich zur Brutto-Wertentwicklungsmethode finden die auf Kundenebene anfallenden Kosten Berücksichtigung. Modellrechnung (netto): Ein Anleger möchte für 1000,- EUR Anteile erwerben. Bei einem max. Ausgabeaufschlag von 5% muss er dafür einmalig bei Kauf 50 Euro aufwenden. Zusätzlich können Depotkosten anfallen, die die Wertentwicklung mindern. Die Depotkosten ergeben sich aus dem Preis- und Leistungsverzeichnis Ihrer Bank.

Ratings und Zertifizierung

Morningstar Sustainability Rating



Einzelheiten zu den oben gezeigten Symbolen finden Sie im Abschnitt mit den Informationen zu Quellen und Ratings.

Fakten zum Fonds

Fondsmanager	Charles Somers
Verwaltet/en den Fonds seit	13.01.2020
Fondsmanagement-gesellschaft	Schroder Investment Management (Europe) S.A.
Domizil	Luxemburg
Auflage des Fonds	13.01.2020
Auflagedatum der Anteilsklasse	13.01.2020
Fonds-Basiswährung	USD
Währung der Anteilsklasse	USD
Fondsvolumen (in Millionen)	USD 14,38
Anzahl der Positionen	45
Vergleichs-Referenzindex	MSCI ACWI NR
Nettoinventarwert pro Anteil	USD 124,3237
Handelstage	Täglich
Ausschüttungs-häufigkeit	Keine Ausschüttung

Gebühren und Kosten

Laufende Kosten (inklusive Verwaltungsentgelt)	0,08%
Ausgabeaufschlag (Bruttomethode) bis zu	0,00%

Kaufdetails

Mindestbetrag für Erstzeichnung	USD 5M ; EUR 5M bzw. der entsprechende Gegenwert in frei konvertierbaren Fremdwährungen.
---------------------------------	--

I Thesaurierend USD | Stand der Daten 28.02.2022

Risikohinweise

Risiko der Wertentwicklung: Die Anlageziele geben das beabsichtigte Ziel an. Es kann jedoch nicht garantiert werden, dass dieses Ziel erreicht wird. Je nach Marktbedingungen und makroökonomischem Umfeld kann es schwieriger werden, die Anlageziele zu erreichen

Risikofaktor Nachhaltigkeit: Der Fonds weist ökologische und/oder soziale Merkmale auf. Das bedeutet, dass er möglicherweise ein begrenztes Engagement in manchen Unternehmen, Branche oder Sektoren aufweist und bestimmte Anlagechancen, die nicht seinen Nachhaltigkeitskriterien entsprechen, nicht nutzt. Der Fonds kann daher im Vergleich zu anderen Fonds, die keine solchen Kriterien anwenden, eine Underperformance aufweisen. Der Fonds kann in Unternehmen investieren, die nicht die Überzeugungen und Werte eines bestimmten Anlegers widerspiegeln.

Eine vollständige Liste der für diesen Fonds geltenden Risikohinweise finden Sie in den wesentlichen Anlegerinformationen (KIID) und im Prospekt.

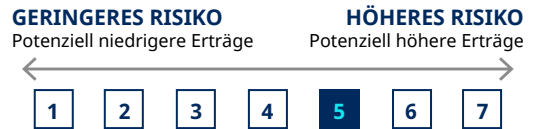
Fachbegriffe werden im Glossar erläutert

Eine ausführlichere Erläuterung dieser Begriffe finden Sie auf unserer Homepage unter <https://www.schroders.com/de/de/institutionelle/tools/glossar/>

Wertpapierkennnummern

ISIN	LU2096786087
Bloomberg	SCISCLI LX
SEDOL	BKPF9L3
WKN	A2PY8V

Synthetischer Risiko-Rendite-Indikator (SRR)



Die Risikokategorie wurde anhand der historischen Performancedaten berechnet und ist möglicherweise kein verlässlicher Indikator für das zukünftige Risikoprofil des Fonds. Es wird nicht garantiert, dass die Risikokategorie des Fonds unverändert bleibt. Weitere Informationen finden Sie im Dokument mit wesentlichen Informationen für den Anleger.

Kennzahlen

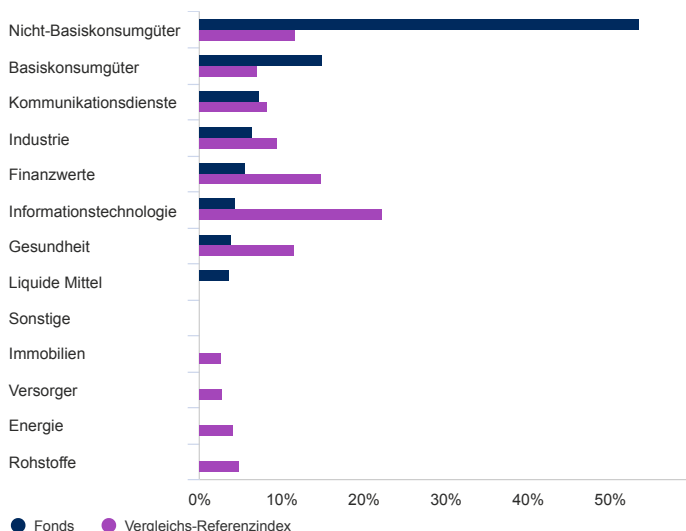
	Fonds	Vergleichs-Referenzindex
Dividendenrendite in %	0,8	-
Kurs-Buch-Verhältnis	4,5	-
Kurs-Gewinn-Verhältnis	23,0	-

Quelle: Morningstar. Die obigen Kennzahlen basieren auf Performancedaten auf der Basis von Rücknahmepreisen. Diese Finanzkennzahlen beziehen sich auf den Durchschnitt der Kurse / Buchwerte der im Fondsportfolio gehaltenen bzw. im Vergleichsindex (sofern vorhanden) aufgeführten Positionen.

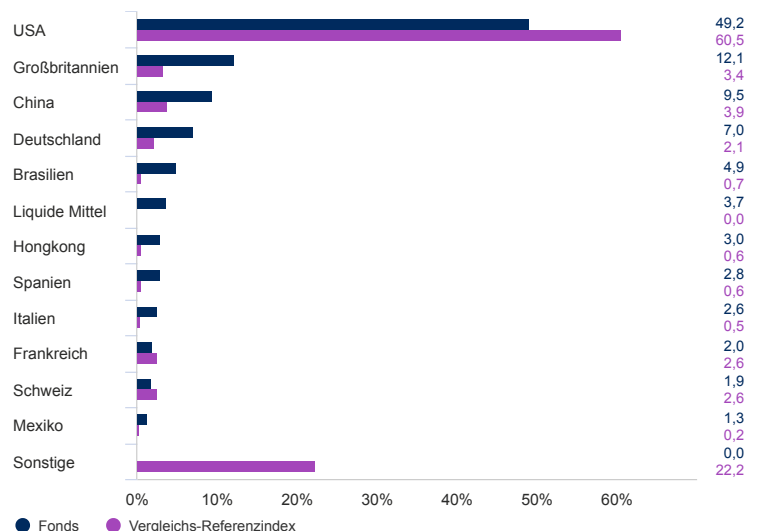
Vermögensaufteilung

Quelle: Schroders. Top-Positionen und Vermögensaufteilung auf Fondsebene.

Sektor (%)

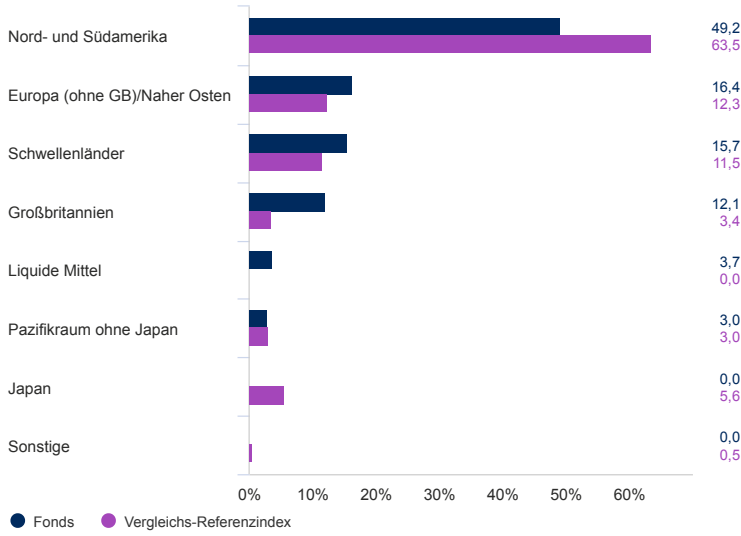


Geografische Aufteilung in (%)



I Thesaurierend USD | Stand der Daten 28.02.2022

Region (%)



10 größte Positionen (%)

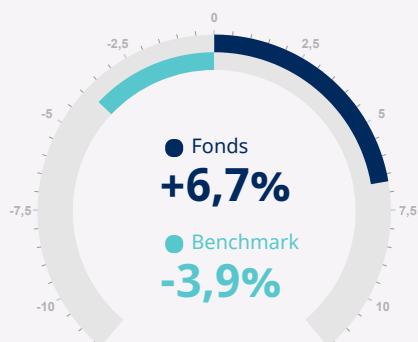
Positionsname	%
Bayerische Motoren Werke AG	3,5
Booking Holdings Inc	3,3
Reckitt Benckiser Group PLC	3,2
Amazon.com Inc	3,2
TJX Cos Inc/The	3,1
AIA Group Ltd	3,0
Mastercard Inc	2,9
Industria de Diseno Textil SA	2,8
Tapestry Inc	2,8
Dollar General Corp	2,8

I Thesaurierend USD | Stand der Daten 28.02.2022

Proprietäre nøgletal for bæredygtighed i %

Gesamtwirkung

Stand der Daten 28.02.2022



Es werden die Nachhaltigkeitswerte des Fonds und der Referenzwert angezeigt. Der Referenzwert ist der MSCI AC World .

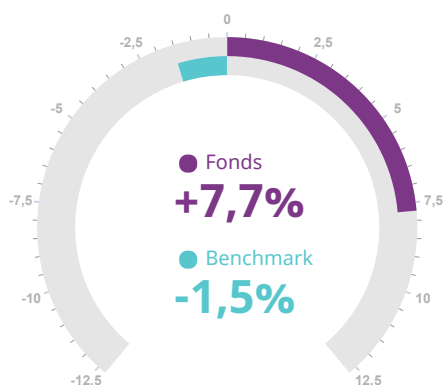
Der Schroders Impact Score basiert auf dem von Schroders entwickelten Tool SustainEx™. SustainEx™ liefert eine Schätzung der potenziellen gesellschaftlichen oder ökologischen Auswirkungen, die von den Unternehmen und anderen Emittenten, in denen der Fonds investiert ist, ausgehen können. Das Ergebnis wird als fiktiver Prozentsatz (positiv oder negativ) des Umsatzes der betreffenden Unternehmen und anderen Emittenten ausgedrückt. Ein SustainEx™-Score von +2 % würde beispielsweise bedeuten, dass ein Unternehmen pro 100 USD Umsatz eine relative fiktive positive Auswirkung (d. h. einen Nutzen für die Gesellschaft) von 2 USD hat.

Wir berechnen die SustainEx™-Scores für alle Unternehmen und anderen Emittenten im Fonds, um den Gesamt-Score des Fonds zu erhalten.

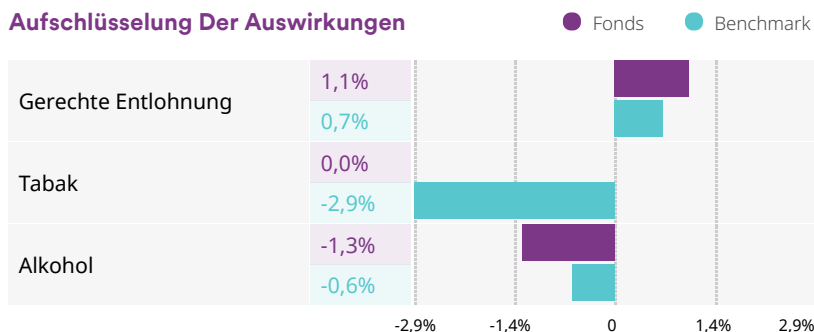
Die angegebene „Gesamtauswirkung“ ist ein Gradmesser für die geschätzte Auswirkung des Fonds im Vergleich zu seinem Referenzwert, jeweils berechnet als relativer fiktiver Prozentsatz wie oben beschrieben.

„Auswirkung auf den Menschen“ und „Auswirkung auf den Planeten“ sind Gradmesser für den geschätzten zugrunde liegenden Nutzen und Schaden des Fonds im Vergleich zu seinem Referenzwert, jeweils berechnet als relativer fiktiver Prozentsatz, wie oben beschrieben.

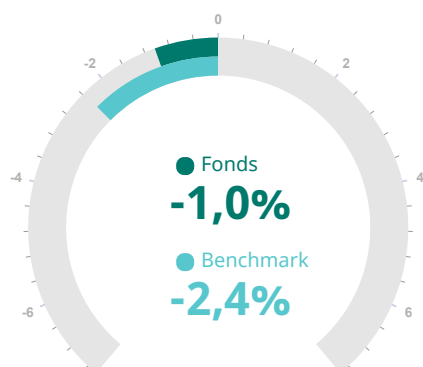
Auswirkungen Auf: Menschen



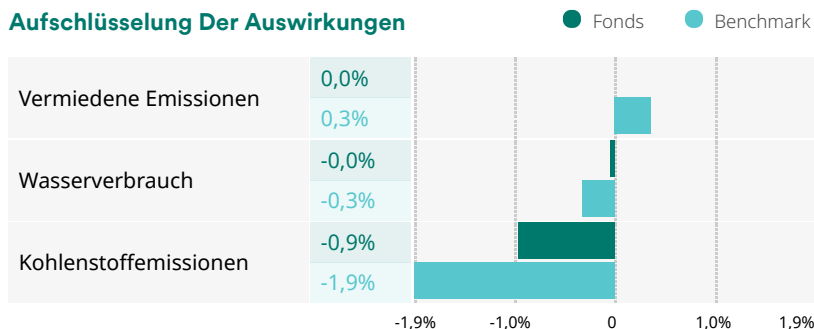
Aufschlüsselung Der Auswirkungen



Auswirkungen Auf: Planet



Aufschlüsselung Der Auswirkungen

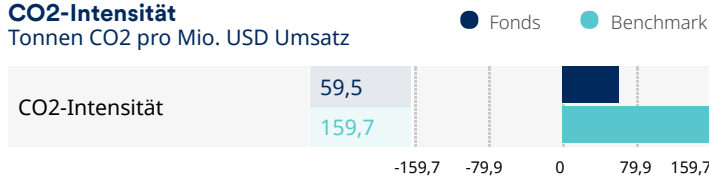


I Thesaurierend USD | Stand der Daten 28.02.2022

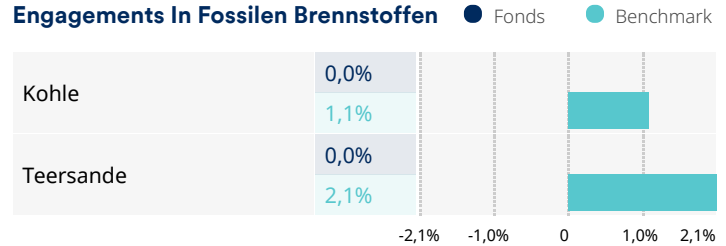
Klima-Dashboard

CO2-Intensität

Tonnen CO2 pro Mio. USD Umsatz



Engagements In Fossilen Brennstoffen



Quelle: MSCI. Die Kohlenstoffintensität basiert auf den gemeldeten Emissionen im Rahmen des Scope 1- und 2-Protokolls. Grafiken zum Engagement in fossilen Brennstoffen für Teilfonds, die gemäß Artikel 8 oder Artikel 9 der SFDR eingestuft sind, wenden einen umsatzbasierten Ausschluss auf Unternehmen an, die im Kohlesektor tätig sind. Unternehmen, die mehr als 10 % ihrer Einnahmen aus der Förderung von Kraftwerkskohle erzielen und Unternehmen, die mehr als 30 % ihrer Einnahmen aus der Kohleverstromung erzielen, werden systematisch ausgeschlossen. Einige Teilfonds wenden ein noch strengeres Ausschlusskriterium an. Jegliches Engagement des Fonds in Kohle spiegelt Anlagen in Unternehmen wider, deren kohlebezogene Einnahmen unter dem zulässigen Schwellenwert liegen. Weitere Einzelheiten zu Ausschlüssen entnehmen Sie bitte den [Nachhaltigkeitsangaben der Fonds](#).

Kontaktdaten

Schroder Investment Management (Europe) S.A.
 5, rue Höhenhof
 Sennigerberg
 Luxemburg
 L-1736
 Tel.: +352 341 342 202
 Fax: +352 341 342 342

Informationen zu Änderungen hinsichtlich des Fondsmanagers, des Anlageziels, des Referenzwerts und Informationen zu Kapitalmaßnahmen

Zwischen dem Fonds und dem Vergleichsindex können sich gewisse Unterschiede in der Wertentwicklung ergeben, da die Wertentwicklung des Fonds nicht zum gleichen Zeitpunkt ermittelt wird wie die des Vergleichsindex. Der Fonds visiert keinen Ziel-Referenzwert an. Die Performance des Fonds soll mit dem MSCI All Country World (net TR) Index verglichen werden. Der Vergleichs-Referenzwert dient ausschließlich zum Vergleich der Wertentwicklung und hat keinerlei Einfluss darauf, wie der Anlageverwalter das Vermögen des Fonds anlegt. Es wird erwartet, dass sich das Anlageuniversum des Fonds in erheblichem Umfang mit den Bestandteilen des VergleichsReferenzwerts überschneidet. Der Anlageverwalter tätigt die Anlagen nach eigenem Ermessen und es bestehen keine Einschränkungen hinsichtlich des Ausmaßes, in dem das Portfolio und die Wertentwicklung des Fonds von denen des Vergleichs-Referenzwerts abweichen dürfen. Der Anlageverwalter tätigt Anlagen in Unternehmen oder Sektoren, die nicht im VergleichsReferenzwert enthalten sind. Der Vergleichs-Referenzwert wurde ausgewählt, da der Anlageverwalter der Ansicht ist, dass dieser Referenzwert angesichts der Anlageziele und der Anlagepolitik des Fonds ein geeigneter Vergleich für Performancezwecke ist. Im Referenzwert bzw. den Referenzwerten sind die ökologischen und sozialen Merkmale bzw. das Nachhaltigkeitsziel des betreffenden Fonds nicht berücksichtigt.

Referenzwerte

Der Anlageverwalter investiert auf diskretionärer Basis. Es gibt keine Einschränkungen im Hinblick auf das Ausmaß, in dem das Portfolio und die Wertentwicklung des Fonds von jenen des Referenzindex abweichen dürfen. Der Anlageverwalter investiert in Unternehmen oder Sektoren, die nicht im Referenzindex enthalten sind, um die spezifischen Investitionsmöglichkeiten zu nutzen.

I Thesaurierend USD | Stand der Daten 28.02.2022

Abschnitt Informationen zu Quellen und Ratings.

Quelle aller Performancedaten, sofern nicht anders angegeben: Morningstar, auf Bid-to-Bid-Grundlage bei Wiederanlage der Nettoerträge, nach Abzug von Gebühren.

Die von Schroders entwickelten Tools: Einschließlich SustainEx, decken möglicherweise nicht alle Beteiligungen des Fonds ab. In diesem Fall kann Schroders eine Reihe alternativer Methoden zur Bewertung der jeweiligen Beteiligung anwenden. Darüber hinaus werden bestimmte Arten von Vermögenswerten (z. B. Barmittel und bestimmte gleichwertige Wertpapiere wie Gilts) als neutral behandelt und daher von unseren proprietären Tools nicht berücksichtigt. Die SustainEx-Werte zeigen die Daten zum Monatsende. Wenn ein Fonds auf der Grundlage des Ratingsystems des Anlageverwalters einen höheren Gesamt-Nachhaltigkeits-Score als sein Nachhaltigkeits-Referenzwert beibehält, bedeutet dies, dass, basierend auf den Daten zum Monatsende, der gewichtete Durchschnittswert des Fonds in SustainEx in den letzten sechs Monaten höher sein wird als der Referenzwert-Score in SustainEx im gleichen Zeitraum. Wenn ein Fonds auf der Grundlage des Ratingsystems des Anlageverwalters einen positiven absoluten Nachhaltigkeitswert beibehält, bedeutet dies, dass basierend auf den Daten zum Monatsende, der gewichtete Durchschnittswert des Fonds in SustainEx in den letzten sechs Monaten höher ist als Null über denselben Zeitraum. Alle hier aufgeführten Vergleiche mit dem Referenzwert-Score dienen nur zur Information und zur Veranschaulichung. Wenn ein Fonds unterschiedliche Nachhaltigkeitskriterien hat, wird der gewichtete Durchschnittswert des Fonds in SustainEx im Vergleich zum Referenzwert-Score nur zur Information und zur Veranschaulichung aufgeführt.

Impact Scores: Diese werden mit dem von Schroders entwickelten Tool SustainEx™ erstellt, das eine Schätzung der potenziellen gesellschaftlichen oder ökologischen Auswirkungen liefert, die von einem Unternehmen oder einem anderen Emittenten ausgehen können. Dazu werden bestimmte Kennzahlen in Bezug auf den Emittenten verwendet und die positiven und negativen Auswirkungen jeder dieser Kennzahl in wirtschaftlicher Hinsicht quantifiziert, um ein Gesamtergebnis zu erhalten. Nicht alle diese Kennzahlen sind in den Impact Scores für die Auswirkungen auf den „Menschen“ und den „Planeten“ enthalten, und die Art und Weise, wie diese Bewertungen erstellt werden, kann sich im Laufe der Zeit ändern. Es nutzt und stützt sich auf Daten Dritter (einschließlich Schätzungen Dritter) sowie eigene Annahmen von Schroders für die Modellierung und das Ergebnis weicht von anderen Nachhaltigkeits-Tools und -Maßstäben ab. Wenn SustainEx™ sich auf Daten und Schätzungen von Dritten stützt, ist Schroders bestrebt, sicherzustellen, dass diese Daten und Schätzungen korrekt sind, aber Schroders kann keine Gewähr für die Korrektheit, Vollständigkeit und Angemessenheit dieser Daten und Schätzungen Dritter übernehmen und tut dies auch nicht. Wie jedes Modell, das auf verschiedenen Kennzahlen und Datenpunkten basiert, wird sich SustainEx™ im Laufe der Zeit weiterentwickeln, da Schroders die Kennzahlen und ihre relativen Beiträge kontinuierlich bewertet, verfeinert und ergänzt. Die Ermittlung der SustainEx™-Scores beinhaltet ein gewisses Maß an Einschätzung und Subjektivität bei den verschiedenen von Schroders ausgewählten Kennzahlen. Daher übernimmt Schroders keine Haftung für Ungenauigkeiten oder Auslassungen in den SustainEx™-Scores oder für die Verwendung von oder das Vertrauen auf diese. Im Zuge der Weiterentwicklung des Modells können Änderungen hinsichtlich der Anwendung der Kennzahlen zu Änderungen des SustainEx™-Scores eines Emittenten und letztlich des Gesamt-Scores des Fonds/Portfolios führen. Gleichzeitig kann sich natürlich die SustainEx-Performance des Emittenten verbessern oder verschlechtern. **Morningstar Sustainability Rating:** Das Sustainability Rating bezieht sich auf den Bilanzstichtag. Sustainalytics stellt Analysen auf Unternehmensebene zur Verfügung, die in die Berechnung des Morningstar Sustainability Ratings einfließen [historischer Nachhaltigkeitswert]. © 2021 Morningstar. Alle Rechte vorbehalten. Das Rating des Fonds: (1) ist Eigentum von Morningstar und/oder seinen Contentanbietern; (2) darf weder kopiert noch verbreitet werden; und (3) wird hinsichtlich seiner Richtigkeit, Vollständigkeit oder Aktualität nicht garantiert. Weder Morningstar noch seine Contentanbieter haften für Schäden oder Verluste, die sich aus der Verwendung dieses Ratings ergeben. Die frühere Wertentwicklung ist keine Garantie für zukünftige Ergebnisse.

I Thesaurierend USD | Stand der Daten 28.02.2022

Wichtige Hinweise

Kosten

Bestimmte Kosten, die mit Ihrer Anlage in den Fonds verbunden sind, können in einer anderen Währung als Ihrer Anlage anfallen. Diese Kosten können infolge von Währungs- und Wechselkursschwankungen steigen oder fallen.

Wenn für diesen Fonds eine Performancegebühr erhoben wird, finden Sie Einzelheiten zum Modell der Performancegebühr und seiner Berechnungsmethode im Fondsprospekt. Dazu gehören eine Beschreibung der Methode zur Berechnung der Performancegebühr, die Zeitpunkte, zu denen die Performancegebühr gezahlt wird, und Einzelheiten zur Berechnung der Performancegebühr in Bezug auf den Referenzindex der Performancegebühr, die von dem im Anlageziel oder in der Anlagepolitik des Fonds festgelegten Referenzindex abweichen kann.

Weitere Informationen zu den mit Ihrer Anlage verbundenen Kosten und Gebühren entnehmen Sie bitte den Angebotsunterlagen und dem Jahresbericht des Fonds.

Allgemeines

Dieser Teilfonds ist Bestandteil des Schroder International Selection Fund, ein Umbrellafonds nach Luxemburger Recht (die „Gesellschaft“). Verwaltet wird die Gesellschaft von Schroder Investment Management (Europe) S.A. Dieses Dokument stellt kein Angebot und keine Aufforderung dar, Anteile an der Gesellschaft zu zeichnen. Keine Angabe in diesem Dokument sollte als Empfehlung ausgelegt werden. Die Zeichnung von Anteilen an der Gesellschaft kann nur auf der Grundlage der wesentlichen Anlegerinformationen in der geltenden Fassung, des aktuellen Verkaufsprospekts und des letzten geprüften Jahresberichts (sowie des darauf folgenden ungeprüften Halbjahresberichts, sofern veröffentlicht) erfolgen. Weitere fondsspezifische Informationen können den wesentlichen Anlegerinformationen in der geltenden Fassung und dem aktuellen Verkaufsprospekt entnommen werden, die kostenlos in Papierform bei den Zahl- und Informationsstellen in Deutschland (UBS Deutschland AG, OpernTurm, Bockenheimer Landstraße 2-4, D-60306 Frankfurt am Main sowie Schroder Investment Management (Europe) S.A., German Branch, Taunustor 1, D-60310 Frankfurt am Main [nur Informationsstelle]) in deutscher Sprache erhältlich sind. Zusätzlich steht eine jeweils geltende Fassung der wesentlichen Anlegerinformationen unter www.schroders.de zur Verfügung. Investitionen in die Gesellschaft sind mit Risiken verbunden, die in den wesentlichen Anlegerinformationen und dem Verkaufsprospekt ausführlicher beschrieben werden. **Frühere Wertentwicklungen, Simulationen oder Prognosen sind kein verlässlicher Indikator für die künftige Wertentwicklung. Anteilspreise und das daraus resultierende Einkommen können sowohl steigen als auch fallen; Anleger erhalten eventuell den investierten Betrag nicht zurück.** Schroders ist ein Datenverantwortlicher in Bezug auf Ihre personenbezogenen Daten. Informationen dazu, wie Schroders Ihre personenbezogenen Daten verarbeitet, finden Sie in unserer Datenschutzrichtlinie, die Sie unter www.schroders.com/en/privacy-policy einsehen oder bei Schroders anfordern können, falls Sie auf diese Webseite keinen Zugriff haben. Diese Veröffentlichung wurde von Schroder Investment Management (Europe) S.A., 5, rue Höhenhof, L-1736 Senningerberg, Luxemburg, herausgegeben. Handelsregister Luxemburg: B 37.799. Für Ihre Sicherheit kann die Kommunikation aufgezeichnet oder überwacht werden. Schroders ist ein Datenverantwortlicher in Bezug auf Ihre personenbezogenen Daten. Informationen dazu, wie Schroders Ihre personenbezogenen Daten verarbeitet, finden Sie in unserer Datenschutzrichtlinie, die Sie unter www.schroders.com/en/privacy-policy einsehen oder bei Schroders anfordern können, falls Sie auf diese Webseite keinen Zugriff haben. Externe Daten sind Eigentum oder Lizenzobjekt des Datenlieferanten und dürfen ohne dessen Zustimmung zu irgendwelchen andere Zwecken weder reproduziert noch extrahiert werden. Externe Daten werden ohne irgendwelche Garantien zur Verfügung gestellt. Der Datenlieferant und der Herausgeber des Dokuments haften in keiner Weise in Bezug auf externe Daten. Der Verkaufsprospekt bzw. www.schroders.com enthält weitere Haftungsausschlüsse, die externe Daten betreffen.

Glossar

Aktie

Wertpapier, mit dem der Anleger Miteigentümer einer Gesellschaft wird.

Alpha

Überschussrendite eines aktiv verwalteten Portfolios gegenüber der im gleichen Zeitraum erzielbaren Marktrendite.

Anlageuniversum

Definition der Anlagen, in die der Fonds investieren darf. Das betrifft Anlageformen, Risikoklassen, Länder und Währungen.

Asset Allocation

Vermögensaufteilung. Die Aufteilung des Kapitals eines Portfolios auf verschiedene Anlageformen/Märkte.

Ausgabeaufschlag

Verkaufsprovision, die die Fondsgesellschaft beim Kauf von Fondsanteilen einmalig berechnet.

Benchmark

Allgemein: Vergleichswert; bei einem Fonds auch Referenz- oder Vergleichsindex.

Brutto-Wertentwicklungsmethode

Brutto-Wertentwicklung (BVI-Methode): Für jedes Jahr der Anlage wird die Brutto-Wertentwicklung ausgewiesen. Alle auf Fondsebene anfallenden Kosten (z. B. Verwaltungsvergütung) sind dafür bereits abgezogen. Netto-Wertentwicklung: Für das erste Jahr der Anlage reduziert sich die Brutto-Wertentwicklung um den Ausgabeaufschlag, den der Anleger beim Kauf der Fondsanteile zu zahlen hat (= Netto-Wertentwicklung). Modellrechnung (netto): Ein Anleger möchte für 1.000,- EUR Anteile erwerben. Bei einem maximalen Ausgabeaufschlag von 3% muss er dafür einmalig beim Kauf 30 Euro aufwenden. Die Wertentwicklung für dieses Jahr reduziert sich anteilig. Zusätzlich können für den Anleger Depotkosten anfallen, die die Wertentwicklung mindern. Diese Depotkosten ergeben sich aus dem Preis- und Leistungsverzeichnis der Bank, bei der der Anleger seine Wertpapiere verwalten lässt.

Dividendenrendite

Die Dividendenrendite gibt die Verzinsung des investierten Aktienkapitals je Aktie in Prozent an.

Ertrag

In einem bestimmten Zeitraum mit einer Anlage erwirtschafteter Wert (Erlöse plus Kapitalzuwachs), der in der Regel in Prozent ausgedrückt wird.

Fonds

Kurzform von "Investmentfonds". Ein Investmentfonds ist ein von einer Kapitalanlagegesellschaft (Investmentgesellschaft) verwaltetes Sondervermögen, das in Wertgegenständen wie z. B. Aktien, Anleihen, Immobilien oder Rohstoffen angelegt wird. Als Organismus für gemeinsame Anlagen (OGAW) werden zugelassene Fonds bezeichnet, die in der EU vertrieben werden dürfen.

Kurs-Gewinn-Verhältnis

Kennzahl zur Bewertung von Aktien.

Laufende Kosten

Die laufenden Kosten messen die mit einer Kapitalanlage in einen Fonds verbundenen Gesamtkosten.

Liquide Mittel

Liquide Mittel umfassen Barmittel, Einlagen und Geldmarktinstrumente mit Laufzeiten von bis zu 397 Tagen, die nicht Teil der Kernanlageziele und der Kernanlagepolitik sind. Verpflichtungen aus Aktienindex-Terminkontrakten, sofern vorhanden, werden von den liquiden Mitteln abgezogen.

Netto-Wertentwicklungsmethode

Netto-Wertentwicklung: Für das erste Jahr der Anlage reduziert sich die Brutto-Wertentwicklung um den Ausgabeaufschlag, den der Anleger beim Kauf der Fondsanteile zu zahlen hat (= Netto-Wertentwicklung). Modellrechnung (netto): Ein Anleger möchte für 1.000,- EUR Anteile erwerben. Bei einem maximalen Ausgabeaufschlag von 3% muss er dafür einmalig beim Kauf 30 Euro aufwenden. Die Wertentwicklung für dieses Jahr reduziert sich anteilig. Zusätzlich können für den Anleger Depotkosten anfallen, die die Wertentwicklung mindern. Diese Depotkosten ergeben sich aus dem Preis- und Leistungsverzeichnis der Bank, bei der der Anleger seine Wertpapiere verwalten lässt.

Rating

Bewertung der Kreditwürdigkeit (Bonität bzw. Zahlungsfähigkeit) in einer Skala, ähnlich einem Notensystem.

Referenzindex

Dieser Fonds wird nicht unter Bezugnahme auf einen Vergleichsindex verwaltet, dieser dient lediglich zur Veranschaulichung

Risiko

Messgröße für die Möglichkeit, Verluste zu erleiden.

Rohstoffe

Güter wie landwirtschaftliche Erzeugnisse, Energie, Getreide, Metalle und Nahrungsmittel.

Synthetisch

Bei synthetischen Produkten werden nur die Risiken gehandelt bzw. abgesichert. Das Basisprodukt (Aktie, Kredit usw.) wird nicht übertragen.

I Thesaurierend USD | Stand der Daten 28.02.2022

TER

Englische Abkürzung für Total Expense Ratio; Gesamtkostenquote

Teilfonds

Mehrere Teilfonds (Einzelfonds) mit verschiedenen Anlageschwerpunkten können unter einem virtuellen Schirm zu einem Umbrellafonds zusammengefasst werden.

Umbrellafonds

Fondsstruktur aus mehreren Einzelfonds (Teilfonds) unter einem gemeinsamen Schirm (engl. Umbrella).

Vergleichsindex

Zusammengesetzter Vergleichsindex