

AMUNDI FUNDS EMERGING MARKETS GREEN BOND - A USD

FACTSHEET

Marketing-
Anzeige

28/02/2022

ANLEIHEN ■

Wesentliche Informationen (Quelle : Amundi)

Nettoinventarwert (NAV) : 47,16 (USD)
 Datum des NAV : 28/02/2022
 Fondsvolumen : 573,87 (Millionen USD)
 ISIN-Code : LU2138398024
 Bloomberg-Code : AMMGBAC LX
 Referenzindex :
Nicht an einer Benchmark orientierter Fonds

Anlageziel (Quelle : Amundi)

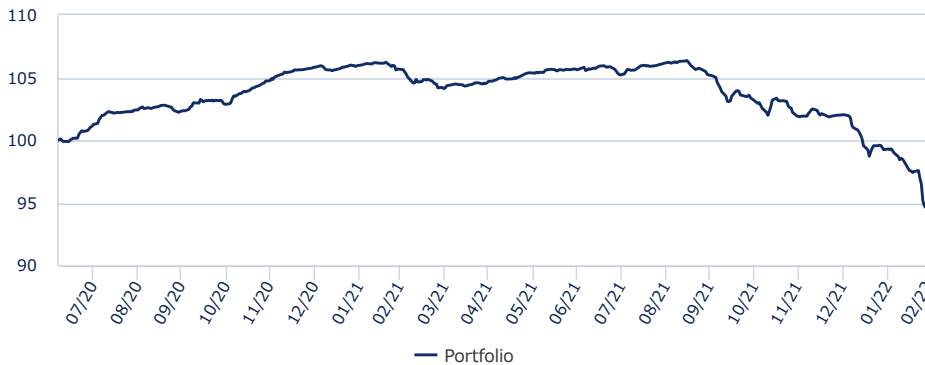
Erzielung einer Wertsteigerung Ihrer Anlage und Erträge über die empfohlene Haltedauer. Der Teilfonds investiert hauptsächlich in ein diversifiziertes Portfolio aus „Emerging Markets Green Bonds“ (Grüne Schwellenländeranleihen), die auf USD oder andere OECD-Währungen lauten. „Emerging Markets Green Bonds“ sind definiert als Schuldtitel und Instrumente von Unternehmen mit Hauptsitz oder wesentlicher Geschäftstätigkeit in einem Schwellenland, die förderungsfähige Projekte finanzieren, die den Kriterien und Richtlinien der Green Bond Principles (wie von der ICMA veröffentlicht) entsprechen. Der Teilfonds kann auch in Anleihen von Unternehmen, Regierungen oder Institutionen aus aller Welt investieren, die auf andere Währungen lauten, und kann bis zu 80 % in High-Yield-Anleihen investieren. Der Teilfonds setzt Derivate zur Reduzierung verschiedener Risiken, für eine effiziente Portfolioverwaltung und zum Zwecke von (Long- oder Short-) Engagements in verschiedenen Vermögenswerten, Märkten oder anderen Anlagemöglichkeiten (einschließlich Derivaten mit Schwerpunkt auf Schuldtiteln) ein. Der Teilfonds kann Kreditderivate einsetzen (bis zu 40 % des Nettovermögens).

Referenzindex: Der Teilfonds wird aktiv verwaltet. Der Index 3-Monats-USD-Libor + 2,50 % dient nachgängig als Indikator für die Beurteilung der Wertentwicklung des Teilfonds und für die entsprechenden Anteilsklassen zur Berechnung der Performancegebühren. Es gibt keine Einschränkungen der Portfoliokonstruktion in Bezug auf den 3-Monats-USD-Libor.

Managementverfahren: Der Anlageverwalter setzt eine Kombination aus Kreditanalyse und Makro-Research ein, um Länder, Sektoren und Emittenten zu identifizieren, die voraussichtlich die besten risikobereinigten Renditen bieten. Green Bonds werden analysiert, um die Einhaltung der Green Bond Principles zu gewährleisten.

Wertentwicklung (Quelle: Fondsadministrator) - Die frühere Wertentwicklung lässt nicht auf zukünftige Renditen schließen.

Performanceentwicklung (Basis: 100) * von 07/07/2020 bis 28/02/2022 (Quelle: Fund Admin)



Risiko- und Renditeprofil (SRRI) (Quelle: Fund Admin)

- 🔵 Niedrige Risiken, potenziell niedrigere Erträge
- 🔵 Hohe Risiken, potenziell höhere Erträge

Das SRRI entspricht dem in den wesentlichen Anlegerinformationen (KIID) angeführten Risiko- und Renditeprofil. Die niedrigste Kategorie kann nicht mit einer „risikofreien Anlage“ gleichgesetzt werden. Sie ist nicht garantiert und kann sich im Laufe der Zeit verändern.

Für das Risikoniveau dieses Teilfonds sind in erster Linie die Marktrisiken maßgebend, die für Anlagen in Anleihen aus den „emerging markets“ gelten.

Zusätzliche Risiken

Wichtige, für den Fonds wesentliche Risiken, die vom Indikator nicht angemessen wiedergegeben werden:

- Kreditrisiko: das Risiko, das sich aus der plötzlichen Herabstufung der Bonität des Emittenten oder dessen Insolvenz ergibt.
- Liquiditätsrisiko: das Risiko, dass im Falle eines niedrigen Handelsvolumens am Kapitalmarkt jegliche Käufe und Verkäufe an diesen Märkten zu größeren Abweichungen/Schwankungen führen können, die sich auf Ihr Portfolio auswirken könnten.
- Ausfallrisiko: das Risiko, dass die Gegenpartei, d. h. ein Marktteilnehmer, seine vertraglichen Verpflichtungen gegenüber Ihrem Portfolio nicht erfüllt.
- Operationelle Risiken: Ausfall- oder Fehlerrisiko hinsichtlich der verschiedenen Akteure, die an der Verwaltung und Bewertung Ihres Portfolios beteiligt sind.
- Schwellenmarktrisiko: Einige der Länder, in denen angelegt wird, sind unter Umständen mit größeren politischen, rechtlichen, wirtschaftlichen und Liquiditätsproblemen behaftet, als es bei Anlagen in weiter entwickelten Ländern der Fall ist. Das Eintreten eines dieser Risiken kann sich nachteilig auf den Nettoinventarwert Ihres Portfolios auswirken.

Annualisierte Renditen * (Quelle: Fund Admin)

| seit dem | seit dem | 1 Monat | 3 Monate | 1 Jahr | 3 Jahre | 5 Jahre | seit dem |
|---------------------------------|------------|------------|------------|------------|---------|---------|------------|
| | 31/12/2021 | 31/01/2022 | 30/11/2021 | 26/02/2021 | - | - | 07/07/2020 |
| Portfolio ohne Ausgabeaufschlag | -7,57% | -5,02% | -7,44% | -10,75% | - | - | -3,49% |

Jährliche Wertentwicklung* (Quelle: Fund Admin)

| | 2021 | 2020 | 2019 | 2018 | 2017 |
|---------------------------------|--------|------|------|------|------|
| Portfolio ohne Ausgabeaufschlag | -3,57% | - | - | - | - |

* Quelle: Fondsadministrator. Die angegebene Wertentwicklung deckt für jedes Kalenderjahr vollständige 12-Monats-Zeiträume ab. Der Wert der Anlagen kann in Abhängigkeit von der Marktentwicklung steigen oder fallen. Annualisierte Performance (Basis: 365 Tage) bei Zeiträumen von mehr als einem Jahr.

ANLEIHEN



Maxim Vydrine
Co-Head of Emerging Markets
Corporate & High Yield Debt



Sergei Strigo
Co-Head of Emerging Markets Debt



Paolo Cei
Investmentfondsverwalter

Analyse der Renditen (Quelle: Fund Admin)

| | seit Auflegung |
|---------------------|----------------|
| Maximaler Rückgang | -11,32% |
| Schlechtester Monat | 02/2022 |
| Schlechtester Monat | -5,02% |
| Bester Monat | 11/2020 |
| Bester Monat | 1,83% |

Gleitende(r) Indikator(en) (Quelle: Fund Admin)

| | 1 Jahr | 3 Jahre | 5 Jahre |
|-----------------------|--------|---------|---------|
| Portfolio Volatilität | 4,09% | - | - |
| Sharpe Ratio | -2,54 | - | - |

Indikatoren (Quelle: Amundi)

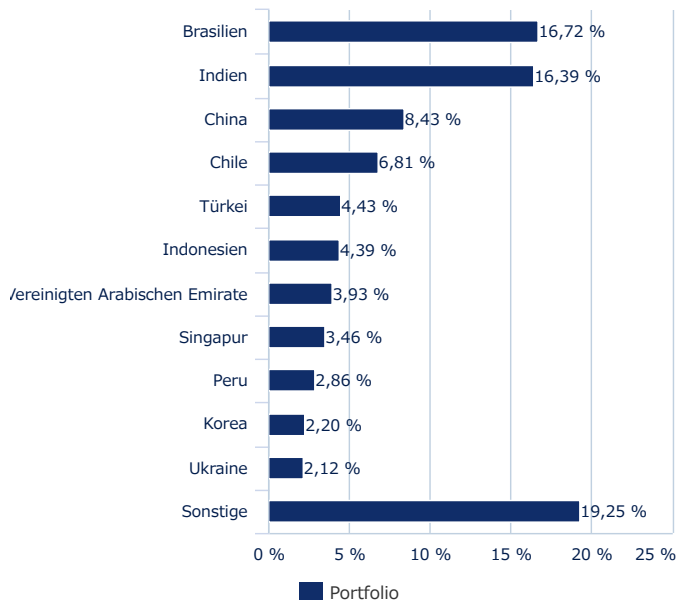
| | Portfolio |
|--|-----------|
| Renditen | 5,21% |
| Modifizierte Duration ¹ | 4,31 |
| SPS ² | 17,39 |
| Durchschnittliches Rating ³ | BB+ |
| Anzahl der Positionen im Portfolio | 156 |
| Anzahl des Emittenten | 141 |

¹ Die modifizierte Duration (in Punkten) zeigt die prozentuale Änderung des Preises bei einer Veränderung des Referenzzinssatzes um 1%.

² SPS: Nach dem Spread gewichtete modifizierte Duration
³ Basierend auf Anleihen und CDS, jedoch ohne sonstige Derivate

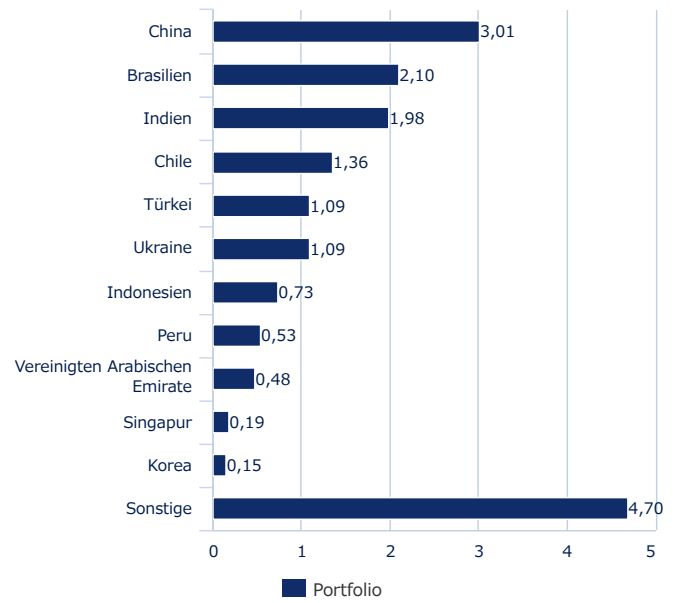
Aufteilung nach Ländern (Quelle : Amundi)

In Prozent des Vermögens (Quelle: Amundi) *



* Einschließlich Derivaten und Credit Default Swaps

SPS (% , Quelle: Amundi) *

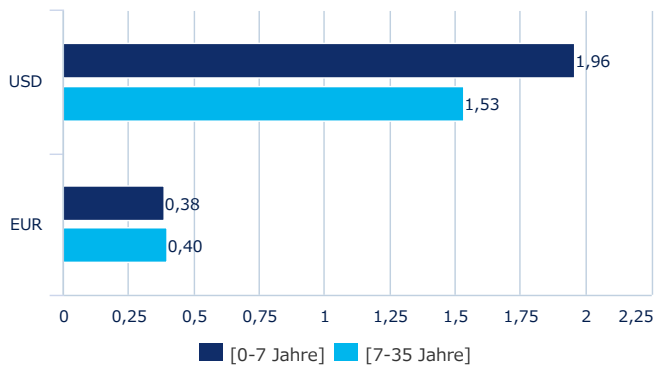


* Einschließlich Derivaten und Credit Default Swaps

Allokation der modifizierten Duration nach Kurvensegment (Quelle: Amundi)

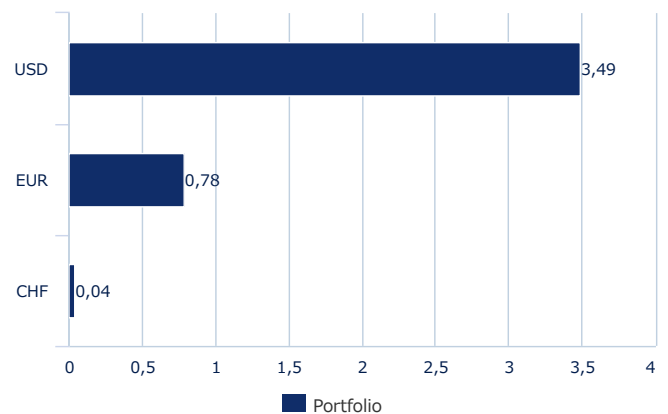
Allokation der modifizierten Duration nach Kurvensegment (Quelle: Amundi) *

Modifizierte Duration (Quelle: Amundi)



* Einschließlich Derivaten

Modifizierte Duration (Quelle: Amundi) ***



*** Einschließlich Derivaten

ANLEIHEN ■

Sektorallokation (Quelle: Amundi)

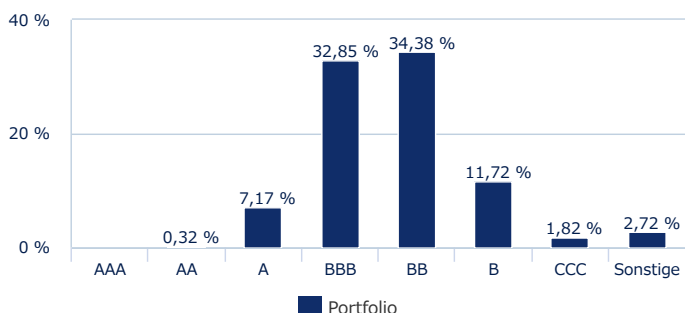
Aufteilung nach Emittenten (Quelle : Amundi)

In Prozent des Vermögens (Quelle: Amundi)

| | Portfolio |
|---|---------------|
| Corporate | 78,44% |
| Öffentliche Dienstleistungen | 27,59% |
| Sparkassen- und Hypothekenfinanzierung | 13,12% |
| Spezifische Finanzdienstleistungen | 9,77% |
| Grundstoffe | 7,19% |
| Verkehr | 6,43% |
| Immobilien | 3,83% |
| Nicht-zyklische Konsumgüter | 2,39% |
| Energie | 2,15% |
| Zyklische Konsumgüter | 2,07% |
| Telekommunikation und Technologie | 1,51% |
| Investitionsgüter | 1,10% |
| Chemikalien | 0,56% |
| Medien | 0,48% |
| Automobilbranche | 0,16% |
| Versicherungen | 0,09% |
| Quasi-Staatsanleihen der Schwellenländer | 9,43% |
| Agenturen | 4,07% |
| Supranational | 1,63% |
| Quasi-Schwellenländer: Industrie | 1,59% |
| Quasi-Schwellenländer: Finanzwesen | 1,40% |
| Quasi-Schwellenländer: Agenturen | 0,74% |
| Schwellenländer (externe Verschuldung) | 3,02% |
| Schwellenländer (externe Verschuldung) | 3,02% |
| Staatsanleihen | 0,09% |
| Staatsanleihen | 0,09% |

Aufteilung nach Rating (Quelle: Amundi) *

In Prozent des Vermögens (Quelle: Amundi)



* Einschließlich Credit Default Swaps. Ein Credit Default Swap (CDS; dt. auch „Kreditausfall-Swap“) ist ein Kreditderivat, das es erlaubt, Ausfallrisiken von Krediten, Anleihen oder Schuldnernamen zu handeln.

Die größten Positionen (Quelle : Amundi)

| | Sektor | Länder | % des Vermögens |
|--------------------------------|--------------------|-----------------|-----------------|
| POWER FINANCE CORPORATION LTD | Financials | INDIA | 3,66% |
| MAF SUKUK LTD | Financials | UNITED ARAB EMI | 3,44% |
| RUMO LUXEMBOURG SARL | Industrials | BRAZIL | 2,96% |
| VENA ENERGY CAPITAL PTE LTD | Utilities | SINGAPORE | 2,86% |
| ADANI GREEN ENERGY UP/PDP/PSE | Utilities | INDIA | 2,84% |
| BANCO BTG PACTUAL/CAYMAN | Financials | BRAZIL | 2,53% |
| STAR ENERGY GEOTHERMAL WAY WIN | Utilities | INDONESIA | 2,47% |
| CONSORCIO TRANSMANTARO SA | Utilities | PERU | 2,24% |
| RUSSIA | Emg Sovereign Ext. | RUSSIA | 2,23% |
| KLABIN FINANCE SA | Industrials | BRAZIL | 2,19% |

* Einschließlich Credit Default Swaps. Ein Credit Default Swap (CDS; dt. auch „Kreditausfall-Swap“) ist ein Kreditderivat, das es erlaubt, Ausfallrisiken von Krediten, Anleihen oder Schuldnernamen zu handeln.

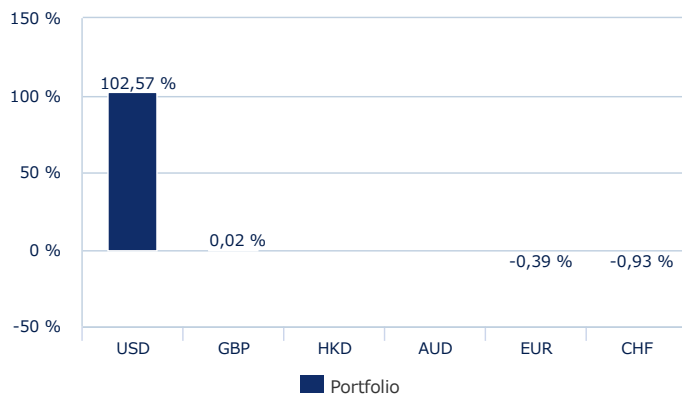
Allokation nach Rating und Emittentenart (Quelle: Amundi)

| | Anlagekategorie % des Vermögens | Spekulative Kategorie % des Vermögens |
|--|------------------------------------|--|
| Industrie | 10,90% | 13,14% |
| Quasi-Staatsanleihen der Schwellenländer | 7,88% | 1,55% |
| Schwellenländer (externe Verschuldung) | -1,08% | 4,10% |
| öffentliche Dienstleistungen | 9,91% | 17,68% |
| Staatsanleihen | 0,09% | - |
| Finanzwesen | 12,64% | 14,17% |
| Summe | 40,34% | 50,65% |

Allokation der Vermögenswerte (Quelle : Amundi)

| | % des Vermögens |
|--------------------------|-----------------|
| Corporate Green Bonds | 66,62% |
| Govt Related Green Bonds | 11,92% |
| Sustainable Bonds | 14,20% |
| Derivaten | -3,15% |
| Geldmarkt | 2,78% |

Top 25 Allokation des Risikos nach Währung (Quelle: Amundi)



ANLEIHEN ■

Hauptmerkmale (Quelle: Amundi)

| | |
|--|---|
| Rechtsform | OGAW nach luxemburgischem Recht |
| Verwaltungsgesellschaft | Amundi Luxembourg SA |
| Depotbank | CACEIS Bank, Luxembourg Branch |
| Gründungsdatum des Teilfonds | 07/07/2020 |
| Auflegedatum der Anlageklasse | 07/07/2020 |
| Referenzwährung des Teilfonds | USD |
| Referenzwährung der Anteilsklasse | USD |
| Ertragsverwendung | Thesaurierend |
| ISIN-Code | LU2138398024 |
| Reuters-Code | LP68620127 |
| Bloomberg-Code | AMMGBAC LX |
| Mindestanlagebetrag bei Erst-/Folgezeichnung | 1 Tausendstel-Anteil(e)/Aktie(n) / 1 Tausendstel-Anteil(e)/Aktie(n) |
| Häufigkeit der Berechnung des Nettoinventarwerts | Täglich |
| Uhrzeit für den Handelsschluss | Anträge pro Tag T vor 14:00 |
| Ausgabeaufschlag (maximal) | 4,50% |
| Erfolgsabhängige Gebühr | Ja |
| Rücknahmeabschlag (maximal) | 0,00% |
| Laufende Kosten | 1,65% (erhoben) |
| Empfohlene Mindestanlagedauer | 5 Jahre |
| Übersicht zur Entwicklung des Referenzindex | 29/06/2020: Nicht an einer Benchmark orientierter Fonds |

ANLEIHEN ■

Lexikon der Grünen Anleihen

Green/Sustainable/Social Bonds

Green Bonds sind festverzinsliche Instrumente, deren Erlöse speziell für Projekte mit klar definierten Umweltvorteilen verwendet werden. Förderfähige Projekte sind unter anderem erneuerbare Energien, Energieeffizienz (einschließlich effizienter Gebäude), nachhaltige Abfallbewirtschaftung, nachhaltige Landnutzung, Erhaltung der biologischen Vielfalt, sauberer Transport und sauberes Wasser. Der Emittent sollte den Entscheidungsprozess skizzieren, der folgt, um die Berechtigung einer einzelnen Investition in die Rechtsdokumentation für das Wertpapier zu bestimmen:

- 1) Verwendung des Erlöses
- 2) Projektevaluierung und -auswahl
- 3) Verwaltung der Einnahmen
- 4) Berichterstattung

ESG-Kriterien

Es handelt sich um nicht-finanzielle Kriterien, die zur Bewertung der Praktiken von Unternehmen, Staaten oder Körperschaften in den Bereichen Umwelt, soziales Engagement und Unternehmensführung eingesetzt werden:

- "E" für die Umwelt (Energie- und Gasverbrauch, Wasser- und Abfallwirtschaft usw.)
- "S" für Soziales / Gesellschaft (Achtung der Menschenrechte, Gesundheit und Sicherheit am Arbeitsplatz usw.)
- "G" für Governance (Unabhängigkeit des Verwaltungsrats, Achtung der Aktionärsrechte usw.)

Wirkungsbericht

Portfolio Verwendung einer Aufschlüsselung nach Projektkategorien

| | Portfolio |
|--|-----------|
| Alternative Energy | 0,10% |
| Renewable Energy | 23,17% |
| Green Industry | 0,06% |
| Green Building | 5,56% |
| Green Transport | 6,58% |
| Water Management | 2,80% |
| Energy Distribution & Management | 0,09% |
| Waste & Pollutant Management | 1,60% |
| Others Green | 42,17% |
| % of proceeds that are undisclosed / not disbursed | 38,14% |
| Disclaimer - Green Bonds Projects | |

Titre - Labelled Bonds weight

| | Portfolio |
|----------------|-----------|
| is Green Bond | 79,71% |
| is Sustainable | 14,27% |

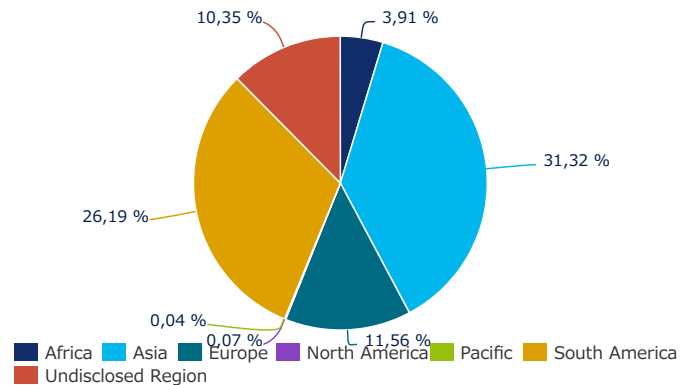
Aufschlüsselung der ESG-Ratings des Portfolios



Bewertung nach ESG Kriterien

| | |
|--------------|----|
| Umwelt | C |
| Sozial | C- |
| Governance | D |
| Gesamtrating | C- |

Geografische Verteilung nach Projekttyp

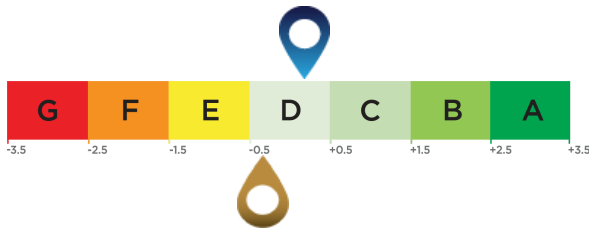


ANLEIHEN ■

ESG Durchschnittsrating (Quelle : Amundi)

Rating für Umwelt, Soziales und Governance.

ESG-Anlageuniversum: CEMBI Broad Diversified



Bewertung des Anlageportfolios: 0,21

Bewertung des ESG-Anlageuniversums¹: -0,31

ESG-Abdeckung (Quelle: Amundi)

| | Portfolio | ESG-Anlageuniversum |
|--|-----------|---------------------|
| Prozentualer Anteil des Portfolios mit ESG-Rating ² | 79,73% | 83,63% |
| Prozentualer Anteil der von einem ESG-Rating profitieren kann ³ | 91,78% | 99,19% |

ESG-Wörterbuch

ESG-Kriterien

Es handelt sich um nicht-finanzielle Kriterien, die zur Bewertung der Praktiken von Unternehmen, Staaten oder Körperschaften in den Bereichen Umwelt, soziales Engagement und Unternehmensführung eingesetzt werden:

- "E" für die Umwelt (Energie- und Gasverbrauch, Wasser- und Abfallwirtschaft usw.)
- "S" für Soziales / Gesellschaft (Achtung der Menschenrechte, Gesundheit und Sicherheit am Arbeitsplatz usw.)
- "G" für Governance (Unabhängigkeit des Verwaltungsrats, Achtung der Aktionärsrechte usw.)

ESG Rating

ESG-Rating des Emittenten: Jeder Emittent wird anhand von ESG-Kriterien bewertet und erhält einen quantitativen Score, der auf dem Branchendurchschnitt basiert. Aus dem Score wird ein Rating auf einer Skala von A bis G abgeleitet, wobei A dem besten und G dem schlechtesten Rating entspricht. Die Methodik von Amundi ermöglicht eine umfassende, standardisierte und systematische Analyse von Emittenten über alle Anlageregionen und Anlageklassen (Aktien, Anleihen, etc.) hinweg.

ESG-Rating des Anlageuniversums und des Portfolios: Das Portfolio und das Anlageuniversum erhalten einen ESG-Score und ein ESG-Rating (von A bis G). Der ESG-Score ist der gewichtete Durchschnitt der Scores der Emittenten, berechnet anhand ihrer relativen Gewichtung im Anlageuniversum bzw. im Portfolio, unter Ausschluss von liquiden Mitteln und Emittenten ohne Rating.

ESG-Mainstreaming bei Amundi

Amundi-Portfolios, die standardmäßig ESG-Kriterien berücksichtigen, halten nicht nur die Richtlinie für verantwortungsbewusstes Investieren⁴ von Amundi ein. Sie haben darüber hinaus ein ESG-Performanceziel, das vorsieht, für die Portfolios eine höhere ESG-Bewertung als für das entsprechende Anlageuniversum zu erzielen.

¹ Die Bezugsgröße für das Anlageuniversum ist entweder als Referenzindikator des Fonds definiert oder als Index, der das ESG-bezogene verfügbare Anlageuniversum repräsentiert.

² Prozentualer Anteil der Wertpapiere mit Amundi ESG-Rating am Gesamtportfolio (als Gewichtung angegeben)

³ Prozentualer Anteil der Wertpapiere, für die eine ESG-Bewertungsmethode angewendet wird, am Gesamtportfolio (als Gewichtung angegeben)

⁴ Das aktualisierte Dokument steht unter <https://www.amundi.com/int/ESG> zur Verfügung.

WELTKUGELN



Das Nachhaltigkeitsniveau ist eine von Morningstar entwickelte Bewertungskennzahl, um das Verantwortungsbewusstsein eines Fonds unabhängig, basierend auf den Werten im Portfolio zu messen. Die Bewertung reicht von sehr niedrig (1 Weltkugel) bis sehr hoch (5 Weltkugeln).

Quelle: Morningstar © Die Nachhaltigkeitsbewertung berechnet und zwar basierend auf den von Sustainalytics bereitgestellten ESG-Risikoanalysen für die Unternehmen, die in die Berechnung der Nachhaltigkeitsbewertung von Morningstar einfließen. © 2021 Morningstar. Alle Rechte vorbehalten. Die Informationen in diesem Dokument: (1) sind Eigentum von Morningstar und/oder seiner Inhaltsanbieter; (2) dürfen weder vervielfältigt noch weitergegeben werden und (3) die Richtigkeit, Vollständigkeit und Aktualität dieser Informationen wird nicht garantiert. Weder Morningstar noch seine Inhaltsanbieter übernehmen Verantwortung für Schäden oder Verluste, die aus der Verwendung dieser Informationen entstehen. Die Wertentwicklung in der Vergangenheit ist keine Garantie für zukünftige Ergebnisse. Weitere Informationen über das Rating von Morningstar finden Sie auf der Website des Unternehmens unter www.morningstar.com.

ANLEIHEN ■

Wichtige Hinweise

Herausgegeben von Amundi Asset Management SAS. AMUNDI FUNDS (der „Fonds“) ist ein in Luxemburg registrierter Dachfonds, der nach den Gesetzen des Großherzogtums Luxemburg organisiert ist und von der Commission de Surveillance du Secteur Financier („CSSF“) reguliert wird, Registrierungsnummer B68.806.

Dies ist eine Marketing-Anzeige. Bitte lesen Sie den Prospekt /das Informationsdokument und das KIID, bevor Sie eine endgültige Anlageentscheidung treffen

Diese Unterlage dient ausschließlich Informationszwecken, ist keine Empfehlung, Finanzanalyse oder Beratung und stellt keine Aufforderung, Einladung oder Angebot zum Kauf oder Verkauf des Fonds in einer Gerichtsbarkeit dar, in der ein solches Angebot, eine solche Aufforderung oder Einladung rechtswidrig wäre.

Diese Informationen sind nicht zur Verbreitung bestimmt und stellen kein Angebot zum Verkauf oder eine Aufforderung zum Kauf von Wertpapieren oder Dienstleistungen in den Vereinigten Staaten oder in einem ihrer Hoheitsgebiete oder Besitztümer dar, die ihrer Rechtsprechung unterliegen, oder zu Gunsten einer US-Person (gemäß Definition im Fondsprospekt). Der Fonds wurde in den Vereinigten Staaten nicht gemäß dem Investment Company Act von 1940 registriert, und Anteile des Fonds sind in den Vereinigten Staaten nicht gemäß dem Securities Act von 1933 registriert. Daher darf diese Unterlage nur in Ländern verteilt oder verwendet werden, in denen dies erlaubt ist, sowie an Personen, die sie erhalten können, ohne gegen geltende gesetzliche oder regulatorische Anforderungen zu verstoßen, oder die die Registrierung von Amundi oder seiner verbundenen Unternehmen in diesen Ländern erfordern würde.

Bitte beachten Sie, dass die Verwaltungsgesellschaft Vorkehrungen für den Vertrieb von Aktien/Anteilen des Fonds in einem EU-Mitgliedstaat, für den sie eine Meldung gemacht hat, wieder rückgängig machen kann.

Investitionen sind mit Risiken verbunden. Der Entscheidung, in den beworbenen Fonds zu investieren, alle Eigenschaften oder Ziele des beworbenen Fonds berücksichtigt werden sollten, wie sie in seinem Prospekt oder in den Informationen beschrieben sind. **„Die frühere Wertentwicklung lässt nicht auf zukünftige Renditen schließen.“** Die Rendite und der Wert einer Anlage in den Fonds können steigen oder fallen und zum Verlust des ursprünglich investierten Betrags führen. Anleger sollten sich vor jeder Anlageentscheidung professionell beraten lassen, um die mit der Anlage verbundenen Risiken und deren Eignung festzustellen. Es liegt in der Verantwortung der Anleger, die geltenden rechtlichen Unterlagen zu lesen, insbesondere den aktuellen Verkaufsprospekt des Fonds. Zeichnungen des Fonds werden nur auf der Grundlage ihres aktuellen Verkaufsprospektes und/oder ggf. der wesentlichen Anlegerinformationen („KIID“) akzeptiert, die in der jeweiligen Landessprache der EU-Registrierungsländer verfügbar sind. Eine Zusammenfassung der Informationen zu Anlegerrechten und kollektiven Rechtsdurchsetzungsverfahren finden Sie in englischer Sprache auf der Seite zu aufsichtsrechtlichen Angelegenheiten unter <https://about.amundi.com/Metanav-Footer/Footer/Quick-Links/Legal-documentation>.

Informationen über nachhaltigkeitsrelevante Aspekte finden Sie unter <https://about.amundi.com/Metanav-Footer/Footer/Quick-Links/Legal-documentation>

Der Stand der Informationen in diesem Dokument entspricht dem oben im Dokument angegebenen Datum, sofern nicht anders angegeben.

© 2022 Morningstar. Alle Rechte vorbehalten. Die hierin enthaltenen Informationen: (1) sind Eigentum von Morningstar und/oder seinen Inhaltsanbietern; (2) dürfen nicht kopiert oder verbreitet werden; (3) bieten keine Garantie mit Blick auf ihre Richtigkeit, Vollständigkeit oder Aktualität. Weder Morningstar noch seine Inhaltsanbieter sind für Schäden oder Verluste verantwortlich, die sich aus der Nutzung dieser Informationen ergeben.

Österreich: Der Verkaufsprospekt des Fonds, die wesentlichen Anlegerinformationen (soweit anwendbar) in deutscher Sprache sowie der aktuelle Jahres- und Halbjahresbericht sind kostenlos bei Amundi Luxembourg S.A., 5 Allée Scheffer, L-2520 Luxemburg erhältlich oder unter www.amundi.at.

Bulgarien: Der Verkaufsprospekt des Fonds, die wesentlichen Anlegerinformationen (soweit anwendbar) sowie der aktuelle Jahres- und Halbjahresbericht sind kostenlos bei Amundi Luxembourg S.A., 5 Allée Scheffer, L-2520 Luxemburg erhältlich oder unter www.amundi.bg.

Belgien: Der Verkaufsprospekt des Fonds, die wesentlichen Anlegerinformationen (soweit anwendbar) sowie der aktuelle Jahres- und Halbjahresbericht sind kostenlos bei Amundi Luxembourg S.A., 5 Allée Scheffer, L-2520 Luxemburg erhältlich oder unter www.amundi.be.

Tschechische Republik: Der Verkaufsprospekt des Fonds, die wesentlichen Anlegerinformationen (soweit anwendbar) sowie der aktuelle Jahres- und Halbjahresbericht sind kostenlos bei Amundi Luxembourg S.A., 5 Allée Scheffer, L-2520 Luxemburg erhältlich oder unter www.amundi.cz.

Zypern: Der Verkaufsprospekt des Fonds, die wesentlichen Anlegerinformationen (soweit anwendbar) sowie der aktuelle Jahres- und Halbjahresbericht sind kostenlos bei Amundi Luxembourg S.A., 5 Allée Scheffer, L-2520 Luxemburg erhältlich oder unter www.amundi.cy.

Dänemark: Der Verkaufsprospekt des Fonds, die wesentlichen Anlegerinformationen (soweit anwendbar) sowie der aktuelle Jahres- und Halbjahresbericht sind kostenlos bei Amundi Luxembourg S.A., 5 Allée Scheffer, L-2520 Luxemburg erhältlich oder unter www.amundi.dk.

Finnland: Der Verkaufsprospekt des Fonds, die wesentlichen Anlegerinformationen (soweit anwendbar) sowie der aktuelle Jahres- und Halbjahresbericht sind kostenlos bei Amundi Luxembourg S.A., 5 Allée Scheffer, L-2520 Luxemburg erhältlich oder unter www.amundi.fi.

Frankreich: Der Verkaufsprospekt des Fonds, die wesentlichen Anlegerinformationen (soweit anwendbar) sowie der aktuelle Jahres- und Halbjahresbericht, sind kostenlos bei Amundi Luxembourg S.A., 5 Allée Scheffer, L-2520 Luxemburg erhältlich oder unter www.amundi.fr bzw. für Luxemburger Fonds unter www.amundi.lu oder bei der Zentralstelle für Amundi Funds und Amundi Index Solutions: CACEIS Bank, Niederlassung Luxemburg, 5 allée Scheffer, 2520 Luxemburg, Großherzogtum Luxemburg / oder für First Eagle Amundi: Société Générale Bank & Trust, 11 avenue Emile Reuter, L-2420 Luxemburg, Großherzogtum Luxemburg.

Deutschland: Der Verkaufsprospekt des Fonds, die wesentlichen Anlegerinformationen (soweit anwendbar) sowie der aktuelle Jahres- und Halbjahresbericht sind kostenlos bei Amundi Luxembourg S.A., 5 Allée Scheffer, L-2520 Luxemburg erhältlich oder unter www.amundi.lu und www.amundi.de.

Griechenland: Der Verkaufsprospekt des Fonds, die wesentlichen Anlegerinformationen (soweit anwendbar) sowie der aktuelle Jahres- und Halbjahresbericht sind kostenlos bei Amundi Luxembourg S.A., 5 Allée Scheffer, L-2520 Luxemburg erhältlich oder unter www.amundi.gr.

Hongkong: Der Verkaufsprospekt des Fonds, die Schlüsselinformationen sowie der aktuelle Jahres- und Halbjahresbericht, sind kostenlos bei Amundi Hong Kong Limited, 9th Floor One Pacific Place, 88 Queensway, Hongkong erhältlich oder unter www.amundi.com.hk.

Ungarn: Der Verkaufsprospekt des Fonds, die wesentlichen Anlegerinformationen (soweit anwendbar) sowie der aktuelle Jahres- und Halbjahresbericht sind kostenlos bei Amundi Luxembourg S.A., 5 Allée Scheffer, L-2520 Luxemburg erhältlich oder unter www.amundi.hu.

Irland: Der Verkaufsprospekt des Fonds, die wesentlichen Anlegerinformationen (soweit anwendbar) sowie der aktuelle Jahres- und Halbjahresbericht sind kostenlos bei Amundi Luxembourg S.A., 5 Allée Scheffer, L-2520 Luxemburg erhältlich oder unter www.amundi.ie.

Italien: Der Verkaufsprospekt des Fonds, die wesentlichen Anlegerinformationen sowie der aktuelle Jahres- und Halbjahresbericht sind kostenlos bei Amundi Luxembourg S.A., 5 Allée Scheffer, L-2520 Luxemburg erhältlich oder unter www.amundi.lu und www.amundi.it.

Japan: Der Verkaufsprospekt des Fonds, die Schlüsselinformationen sowie der aktuelle Jahres- und Halbjahresbericht sind kostenlos bei den offiziellen Vertriebsstellen des Fonds erhältlich oder zusammen mit den geltenden regulatorischen Informationen unter www.amundi.com.hk.

Liechtenstein: Der Verkaufsprospekt des Fonds, die wesentlichen Anlegerinformationen (soweit anwendbar) sowie der aktuelle Jahres- und Halbjahresbericht sind kostenlos bei Amundi Luxembourg S.A., 5 Allée Scheffer, L-2520 Luxemburg erhältlich oder unter www.amundi.lu.

ANLEIHEN ■

Wichtige Hinweise

Luxemburg: Der Verkaufsprospekt des Fonds, die wesentlichen Anlegerinformationen (soweit anwendbar) sowie der aktuelle Jahres- und Halbjahresbericht sind kostenlos bei Amundi Luxembourg S.A., 5 Allée Scheffer, L-2520 Luxemburg erhältlich oder bei www.amundi.lu.

Macau: Der Verkaufsprospekt des Fonds, die Schlüsselinformationen sowie der aktuelle Jahres- und Halbjahresbericht sind kostenlos bei Amundi Hong Kong Limited, 9th Floor One Pacific Place, 88 Queensway, Hongkong erhältlich oder unter www.amundi.com.hk.

Niederlande: Der Verkaufsprospekt des Fonds, die wesentlichen Anlegerinformationen (soweit anwendbar) sowie der aktuelle Jahres- und Halbjahresbericht sind kostenlos bei Amundi Luxembourg S.A., 5 Allée Scheffer, L-2520 Luxemburg erhältlich oder unter www.amundi.nl.

Norwegen: Der Verkaufsprospekt des Fonds, die wesentlichen Anlegerinformationen (soweit anwendbar) sowie der aktuelle Jahres- und Halbjahresbericht sind kostenlos bei Amundi Luxembourg S.A., 5 Allée Scheffer, L-2520 Luxemburg erhältlich oder unter www.amundi.no.

Portugal: Anlagen in den Fonds bzw. seine Teilfonds müssen über eine offizielle Vertriebsstelle erfolgen, die bei der portugiesischen Börsenaufsicht (Comissão de Mercado de Valores Mobiliários oder CMVM) registriert ist. Der Verkaufsprospekt des Fonds, die wesentlichen Anlegerinformationen (soweit anwendbar) sowie der aktuelle Jahres- und Halbjahresbericht sind kostenlos bei Amundi Luxembourg S.A., 5 Allée Scheffer, L-2520 Luxemburg erhältlich oder unter www.amundi.pt.

Rumänien: Der Verkaufsprospekt des Fonds, die wesentlichen Anlegerinformationen (soweit anwendbar) sowie der aktuelle Jahres- und Halbjahresbericht sind kostenlos bei Amundi Luxembourg S.A., 5 Allée Scheffer, L-2520 Luxemburg erhältlich oder unter www.amundi.ro.

Singapur: Der Verkaufsprospekt des Fonds, die wesentlichen Anlegerinformationen (soweit anwendbar) sowie der aktuelle Jahres- und Halbjahresbericht sind kostenlos bei Amundi Luxembourg S.A., 5 Allée Scheffer, L-2520 Luxemburg erhältlich oder unter www.amundi.sg.

Slowakei: Der Verkaufsprospekt des Fonds, die wesentlichen Anlegerinformationen (soweit anwendbar) sowie der aktuelle Jahres- und Halbjahresbericht sind kostenlos bei Amundi Luxembourg S.A., 5 Allée Scheffer, L-2520 Luxemburg erhältlich oder unter www.amundi.sk.

Slowenien: Der Verkaufsprospekt des Fonds, die wesentlichen Anlegerinformationen (soweit anwendbar) sowie der aktuelle Jahres- und Halbjahresbericht sind kostenlos bei Amundi Luxembourg S.A., 5 Allée Scheffer, L-2520 Luxemburg erhältlich oder unter www.amundi.si.

Südkorea: Der Verkaufsprospekt des Fonds, die Schlüsselinformationen sowie der aktuelle Jahres- und Halbjahresbericht sind kostenlos bei Amundi Hong Kong Limited, 9th Floor One Pacific Place, 88 Queensway, Hongkong erhältlich oder unter www.amundi.com.hk.

Spanien: Anlagen in die Fonds oder seine Teilfonds müssen über eine registrierte spanische Vertriebsstelle erfolgen. Amundi Iberia SGIIC SAU ist die Hauptvertriebsstelle für den Fonds in Spanien, registriert unter der Nummer 31 im SGIIC-Register der CNMV mit Anschrift in Pº de la Castellana 1, Madrid 28046. Eine Liste aller spanischen Vertriebsstellen ist bei der CNMV unter www.cnmv.es erhältlich. Der neueste Verkaufsprospekt des Fonds, die wesentlichen Anlegerinformationen (soweit anwendbar) auf Spanisch sowie weitere offizielle Unterlagen sind kostenlos am eingetragenen Sitz der Verwaltungsgesellschaft erhältlich oder unter www.amundi.es.

Schweden: Der Verkaufsprospekt des Fonds, die wesentlichen Anlegerinformationen (soweit anwendbar) sowie der aktuelle Jahres- und Halbjahresbericht sind kostenlos bei Amundi Luxembourg S.A., 5 Allée Scheffer, L-2520 Luxemburg erhältlich oder unter www.amundi.se.

Schweiz: Vertreter und Zahlstelle für Fonds, die in der Schweiz zum Vertrieb zugelassen sind, sind für Amundi Funds und First Eagle Amundi: Vertreter - CACEIS (Switzerland) SA und Zahlstelle - CACEIS Bank, Filiale Nyon, beide in 35 Route de Signy, Case postale 2259, CH-1260 Nyon; KBI Institutional Fund ICAV: Vertreter - ACOLIN Fund Services AG, Affolternstraße 56, CH-8050 Zürich und Zahlstelle - NPB Neue Privat Bank AG, Limmatquai 1, CH-8001 Zürich. Kostenlose Exemplare des Verkaufsprospektes, der wesentlichen Anlegerinformationen (sofern anwendbar), der Jahres- und Halbjahresberichte, Verwaltungsvorschriften und weitere Informationen sind an der oben angegebenen Anschrift des Vertreters erhältlich.

Taiwan: Die chinesische Übersetzung des Verkaufsprospektes des Fonds sowie die Broschüre für Investoren und der aktuelle Jahres- und Halbjahresbericht sind kostenlos erhältlich unter www.amundi.com.tw.

Großbritannien: Der AMUNDI FUNDS EMERGING MARKETS GREEN BOND (der „Teilfonds“) ist ein Teilfonds des Fonds und wurde von der Financial Conduct Authority (der „FCA“) zum Vertrieb in Großbritannien zugelassen. Vertriebsstellen oder Plattformen können den neuesten Verkaufsprospekt, die wesentlichen Anlegerinformationen (KIID) (sofern anwendbar), die Satzung sowie die Jahres- und Halbjahresberichte kostenlos beim Facility Agent (Amundi (UK) Limited, 77 Coleman Street, London, EC2R 5BJ, Großbritannien) oder unter www.amundi.lu anfordern. Der neueste Verkaufsprospekt, einschließlich der Risikofaktoren des Teilfonds sowie die wesentlichen Anlegerinformationen (KIID), soweit anwendbar, sollten eingesehen werden, bevor ein Investment in den Fonds in Betracht gezogen wird. Amundi (UK) Limited ist von der FCA unter der Nummer 114503 zugelassen und reguliert. Dies kann unter <https://register.fca.org.uk/> geprüft werden und Einzelheiten zum Umfang der Regulierung durch die FCA sind auf Anfrage erhältlich. Amundi (UK) Limited ist nicht zum Verkauf an Privatanleger berechtigt. Privatanleger müssen ihre Investitionen über eine ordnungsgemäß zugelassene Vertriebsstelle oder Plattform tätigen und von dieser Vertriebsstelle oder Plattform die vorstehend genannten Informationen zu den Fonds und Teilfonds einholen. Britische Anleger genießen keinerlei Schutz im Rahmen des britischen Financial Services Compensation Scheme. Es besteht kein Anspruch, eine Vereinbarung zum Kauf von Fondsanteilen gemäß Abschnitt 15 des Conduct of Business Sourcebook der FCA zu kündigen.

In **Chile** und **Peru** ist dieses Dokument zur Verwendung durch Administradora de Fondos de Pensiones / Verwaltungsgesellschaften von Pensionsfonds und andere institutionelle Anleger zugelassen.

In **Mexiko** ist dieses Dokument für institutionelle Anleger freigegeben. Es darf nicht an Dritte oder an die Öffentlichkeit weitergegeben werden.

US und US-Offshore (zulässige Gerichtsbarkeiten): Amundi Distributor US, Inc., (früher Amundi Pioneer Distributor, Inc.), 60 State Street, Boston, MA 02109, ein in den USA eingetragener Broker-Händler, erbringt Marketingdienstleistungen im Zusammenhang mit dem Vertrieb von Produkten, die von Amundi Asset Management oder seinen verbundenen Unternehmen verwaltet werden. Amundi Distributor US, Inc. vermarktet diese Produkte an Finanzintermediäre sowohl innerhalb als auch außerhalb der USA (in Ländern, in denen dies zulässig ist), die diese Produkte wiederum Personen zum Verkauf anbieten, die keine US-Personen sind. Amundi Distributor US, Inc. steht ausschließlich mit Finanzintermediären in Kontakt und ist nicht im Privatkundengeschäft tätig. Anleger werden ermutigt, sich von ihren Finanz-, Rechts-, Steuer- und anderen geeigneten Beratern beraten zu lassen, bevor sie Anlage- oder Finanzentscheidungen treffen oder Finanzprodukte, Wertpapiere, Anlagen oder Dienstleistungen kaufen, einschließlich der in diesen Unterlagen beschriebenen Produkte oder Dienstleistungen. Amundi US bietet keine Anlageberatung oder Anlageempfehlungen an.

Dieses Dokument ist ausschließlich für institutionelle, professionelle, qualifizierte oder erfahrene Anleger und Vertriebsstellen bestimmt. Es darf nicht an die breite Öffentlichkeit, Privatkunden oder Einzelanleger in irgendeinem Land und nicht an „US-Personen“ ausgegeben werden. Darüber hinaus sollte ein solcher Anleger in der Europäischen Union ein „professioneller“ Anleger im Sinne der Richtlinie 2004/39/EG vom 21. April 2004 über Märkte für Finanzinstrumente („MIFID“) bzw. im Sinne der jeweiligen lokalen Vorschriften und, im Hinblick auf das Angebot in der Schweiz, ein „qualifizierter Anleger“ im Sinne der Bestimmungen des schweizerischen Gesetzes über die kollektiven Kapitalanlagen (KAG), der schweizerischen Verordnung über die kollektiven Kapitalanlagen vom 22. November 2006 (KKV) und des Rundschreibens 08/8 der FINMA im Sinne der Gesetzgebung über die kollektiven Kapitalanlagen vom 20. November 2008 sein. Das Dokument darf in der Europäischen Union unter keinen Umständen an nicht „professionelle“ Anleger im Sinne der MIFID oder der jeweiligen lokalen Vorschriften oder in der Schweiz an Anleger, auf welche die in den geltenden Gesetzen und Vorschriften enthaltene Definition von „qualifizierten Anlegern“ nicht zutrifft, ausgegeben werden.