

Robeco Global Gender Equality D USD

Der Robeco Global Gender Equality ist ein aktiv verwalteter Fonds, der weltweit in Unternehmen investiert, die Geschlechtervielfalt und -gleichheit fördern. Die Aktienauswahl basiert auf der Fundamentaldatenanalyse. Die Strategie integriert Nachhaltigkeitskriterien als Bestandteil des Verfahrens für die Aktienauswahl und durch eine themenspezifische Nachhaltigkeitsbewertung. Das Portfolio wird auf der Grundlage eines Universums zulässiger Anlagen aufgebaut, das Unternehmen beinhaltet, die auf der Basis einer intern entwickelten Methode für die Bewertung mit Gender-Scores einen höheren Gender-Score aufweisen. Diese Methode umfasst verschiedene Kriterien wie die Vielfalt in der Zusammensetzung von Führungsorganen, gleiche Entlohnung, Talentmanagement und Mitarbeiterfürsorge. Ziel des Fonds ist es, eine bessere Rendite zu erzielen als der Index.



Audrey Kaplan
Fondsmanager seit 01-09-2021

Index

MSCI World Index TRN

Allgemeine Informationen

Morningstar	★★★★
Anlagegattung	Aktien
Fondswährung	USD
Fondsvolumen	USD 91.632.610
Größe der Anteilsklasse	USD 342.269
Anteile im Umlauf	2.016
Datum 1. Kurs	29-10-2020
Geschäftsjahresende	31-12
Laufende Gebühren	1,61%
Täglich handelbar	Ja
Ausschüttung	Nein
Ex-ante Tracking-Error-Limit	-
Verwaltungsgesellschaft	Robeco Institutional Asset Management B.V.

Marktentwicklungen

Die globalen Märkte setzten den Aufschwung von 2024 bis zu einem Allzeithoch am 19. Februar fort. Zum Monatsende hin verpuffte dieser aber, und der MSCI World gab inmitten einer Risikoverringung in verschiedenen Anlageklassen nach. Vor allem Technologieaktien fielen. Auch die Erträge von NVIDIA verzeichneten den geringsten Anstieg seit zwei Jahren, während sich Anleger schon an positive Überraschungen gewöhnt hatten. Die Glorreichen 7 verzeichneten sogar ihr schlechtestes Monatsergebnis seit Dezember 2022. Inflationsängste und die Rücknahme und erneute Bekräftigung der drohenden Zölle durch Präsident Trump ergänzten negative Überraschungen bei den US-Daten. Im Februar sorgten weitere handelspolitische Unsicherheiten und Wachstumssorgen für eine klare Rotation der US-Benchmarks, wobei Basiskonsumgüter und andere Aktien mit geringer Volatilität sowie Immobilienaktien überdurchschnittlich, Kommunikationsdienste und Nicht-Basiskonsumgüter jedoch schwach abschnitten.

Prognose des Fondsmanagements

Die Märkte hinterfragen allmählich die Ausnahmestellung der USA. Die härteren Töne zu handels- und geopolitischen Themen aus dem Oval Office haben der Risikobereitschaft einen Dämpfer verpasst. Der Schwerpunkt unserer Anlagestrategie liegt weiter auf einer vielseitigen Mischung von substanzstarken Unternehmen mit starken operativen Erfolgsbilanzen und widerstandsfähigen Geschäftsmodellen, die darauf ausgelegt sind, den meisten makroökonomischen und politischen Umständen zu trotzen. Wir können die weitere Entwicklung also in Ruhe abwarten. Wir wählen für unser Portfolio Unternehmen aus, die sich nicht nur in ihren höchsten Leitungsgremien, sondern auch im gehobenen und unteren Management sowie in der Belegschaft insgesamt für Diversität einsetzen. Wichtige Aktivitäten und Indikatoren sind Chancengleichheit, Mitarbeiterbindung und Lohngleichheit. Das Portfolio verfolgt einen ganzheitlichen Ansatz für Diversität und Inklusion und investiert in bei Geschlechtergleichheit führende Unternehmen, die sich auch für Gesundheit, Wohlergehen und Motivation aller Angestellten einsetzen.

Nachhaltigkeitsprofil

- Ausschüsse++
- ESG-Integration
- Stimmabgabe
- ESG-Ziel



Ausschluss anhand negativer Filter

≥ 20%

Für weitere Informationen über Ausschlüsse siehe <https://www.robeco.com/exclusions/>
Für weitere Informationen über unsere Methodik in Bezug auf das Zieluniversum siehe <https://www.robeco.com/si>

10 größte Positionen

Die fünf größten Positionen in diesem Monat waren NVIDIA, Microsoft, Alphabet, Mastercard und SAP.

Kurs

28-02-25	USD	169,79
Höchstkurs lfd. Jahr (24-01-25)	USD	173,83
Tiefstkurs lfd. Jahr (13-01-25)	USD	164,88

Gebührenstruktur

Verwaltungsvergütung	1,40%
Servicegebühr	0,16%

Rechtsform

Investmentgesellschaft mit veränderlichem Kapital nach luxemburgischem Recht (SICAV)

Emissionsstruktur	Offene Investmentgesellschaft
-------------------	-------------------------------

UCITS V	Ja
Anteilsklasse	D USD

Der Fonds ist ein Teilfonds der Robeco Capital Growth Funds SICAV.

Zugelassen in

Frankreich, Deutschland, Portugal, Singapur, Schweiz, Vereinigtes Königreich

Währungsstrategie

Der Fonds darf eine aktive Währungspolitik verfolgen, um zusätzliche Gewinne zu generieren, und kann Währungsabsicherungsgeschäfte abschließen.

Risikomanagement

Die Risikosteuerung ist voll in den Investmentprozess integriert. So wird sichergestellt

Dividendenpolitik

Der Fonds soll prinzipiell keine Dividende ausschütten, weshalb die erwirtschafteten Erträge des Fonds und seine allgemeine Wertentwicklung in den Anteilspreis einfließen.

Fund codes

ISIN	LU2145459009
Bloomberg	RSGGIDU LX
WKN	A2QD3T
Valoren	55666714

10 größte Positionen

Portfoliopositionen

NVIDIA Corp
Microsoft Corp
Alphabet Inc (Class A)
Mastercard Inc
SAP SE
AstraZeneca PLC
Bank of America Corp
AbbVie Inc
Thermo Fisher Scientific Inc
CBRE Group Inc
Gesamt

Sektor	%
Semiconductors & Semiconductor Equipment	6,23
Software	5,76
Interaktive Medien & Services	4,51
Diversifizierte Finanzdienste	3,62
Software	2,92
Pharmazeutika	2,63
Banks	2,59
Biotechnologie	2,57
Biowissenschaften Hilfsmittel & Dienstleistungen	2,46
Immobilienverwaltung- und bau	2,42
Gesamt	35,72

Top 10/20/30 Gewichtung

TOP 10	35,72%
TOP 20	57,82%
TOP 30	75,96%

Änderungen

Für diese Anteilsklasse werden Performancedaten vor der Auflegung ausgewiesen. Am Auflegungsdatum dieser Anteilsklasse wurde der Multipartner SICAV - Robeco Global Gender Equality mit dem Fonds verschmolzen. Die Performance vor dem Auflegungsdatum wurde auf der Grundlage der Performance des aufgenommenen Fonds, der eine ähnliche Anlagepolitik verfolgte und höhere oder vergleichbare Gebühren angewendet hat, simuliert.

Multi-Asset

Asset allocation		
Aktien		97,5%
Bares		2,5%

Sektorgewichtung

Der Fonds investiert in Unternehmen mit einem hohen Maß an Geschlechtergleichheit und Vielfalt, was eine diverse Belegschaft, gleiche Vergütungspraktiken, Praktiken zur Bindung von Talenten und Engagement für das Wohlergehen aller Mitarbeiter belegt. Die sektorale Allokation des Fonds ist auf den Bottom-up-Aktienauswahlprozess zurückzuführen.

Sektorgewichtung		Deviation index
Software	12,6%	4,6%
Semiconductors & Semiconductor Equipment	7,4%	-0,9%
Pharmazeutika	7,3%	2,7%
Banks	4,8%	-1,6%
Interaktive Medien & Services	4,5%	-0,3%
Versicherungen	4,3%	1,0%
Diversifizierte Finanzdienste	4,0%	0,7%
Pflegeprodukte	3,9%	3,4%
Kapitalmärkte	3,4%	-0,1%
Technology Hardware, Storage & Peripherals	3,0%	-2,5%
Gebrauchsgüter	2,9%	2,4%
Biotechnologie	2,6%	1,0%
Sonstige	39,6%	-10,0%

Regionengewichtung

Die regionale Allokation des Fonds ist auf den Bottom-up-Aktienauswahlprozess zurückzuführen.

Regionengewichtung		Deviation index
Amerika	68,0%	-7,9%
Europa	24,8%	8,7%
Asien	4,9%	-2,9%
Naher Osten	2,2%	2,0%

Währungsgewichtung

Die Länderallokation des Fonds ist ausschließlich das Ergebnis des Bottom-up-Aktienauswahlprozesses. Der Fonds zielt darauf ab, über die Aktienauswahl eine höhere Performance zu erzielen. In den internen Anlagerichtlinien werden die Länderabweichungen im Vergleich zur Benchmark auf maximal 10 % begrenzt.

Währungsgewichtung		Deviation index
US-Dollar	70,7%	-2,5%
Euro	15,6%	7,4%
Pfund Sterling	8,0%	4,4%
Japanese Yen	3,8%	-1,4%
Australischer Dollar	1,1%	-0,5%
Danish Kroner	0,7%	0,0%
Kanadischer Dollar	0,0%	-3,0%
Norwegian Kroner	0,0%	-0,1%
Schweizer Franken	0,0%	-2,4%
Schwedische Krone	0,0%	-0,8%
Sonstige	0,0%	-1,0%

ESG Important information

Die in diesem Factsheet enthaltenen Informationen zur Nachhaltigkeit können Anlegern dabei helfen, Nachhaltigkeitsaspekte in ihren Prozess zu integrieren. Diese Informationen dienen nur zur Veranschaulichung. Die dargelegten Nachhaltigkeitsinformationen dürfen keinesfalls in Bezug auf verbindliche Elemente für diesen Fonds verwendet werden. Bei einer Anlageentscheidung sollten alle im Prospekt beschriebenen Merkmale oder Ziele des Fonds berücksichtigt werden. Der Prospekt kann auf Wunsch kostenlos von der Robeco-Website bezogen werden.

Nachhaltigkeit

Der Fonds bindet Nachhaltigkeit durch die Definition eines Zieluniversums, Ausschlüsse, negatives Screening, ESG-Integration und Stimmrechtsausübung in den Investmentprozess ein. Der Teilfonds investiert mindestens zwei Drittel in Unternehmen mit einem Gender Equality Score von mindestens 50 und investiert ausschließlich in Unternehmen mit einem positiven oder neutralen SDG-Score auf Basis des intern entwickelten SDG-Frameworks. Der Fonds wendet außerdem negatives Screening an, um die Emittenten mit den 20 % schlechtesten ESG-Scores aus dem Anlageuniversum auszuschließen und investiert nicht in Aktienemittenten, die gegen internationale Normen verstoßen oder deren Aktivitäten laut Ausschlusspolitik von Robeco als umstritten eingestuft wurden. In die fundamentale Bottom-up-Analyse werden finanziell bedeutende ESG-Faktoren einbezogen, um vorhandene und potenzielle ESG-Risiken und -Chancen zu beurteilen. Außerdem wird, wenn ein Aktienemittent in der laufenden Überwachung für Verstöße gegen internationale Normen ausgesondert wird, der Emittent von Investitionen ausgeschlossen. Und schließlich nutzt der Fonds Aktionärsrechte und nimmt in Übereinstimmung mit der Abstimmungspolitik von Robeco Stimmrechte wahr.

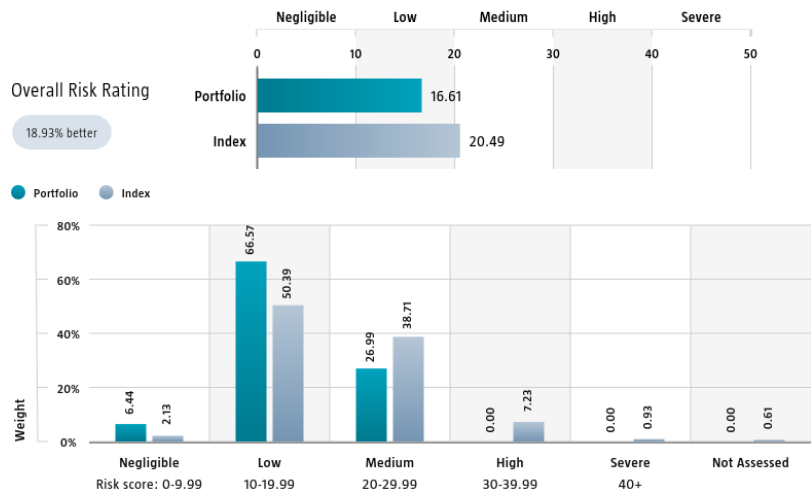
Weitere Informationen finden Sie in den nachhaltigkeitsbezogenen Offenlegungen.

Der für die Nachhaltigkeitsvisualisierung verwendete Index basiert auf dem MSCI World Index TRN.

Sustainalytics ESG Risk Rating

Der Tabelle ESG Risk Rating von Sustainalytics ist das ESG-Risikoring des Portfolios zu entnehmen. Es wird berechnet, indem das Sustainalytics ESG-Risikoring jeder Portfoliokomponente mit ihrer jeweiligen Portfoliogewichtung multipliziert wird. Das Diagramm zur Verteilung nach ESG-Risikostufen von Sustainalytics zeigt die Portfolio-Zusammensetzung nach den fünf ESG-Risikostufen von Sustainalytics: vernachlässigbar (0-10), gering (10-20), mittel (20-30), hoch (30-40) und sehr hoch (über 40). Es gibt einen Überblick über die Portfolio-Aufteilung nach ESG-Risikostufen. Index-Scores werden zusammen mit den Portfolio-Scores angegeben, um das ESG-Risikoniveau des Portfolios im Vergleich zum Index zu verdeutlichen.

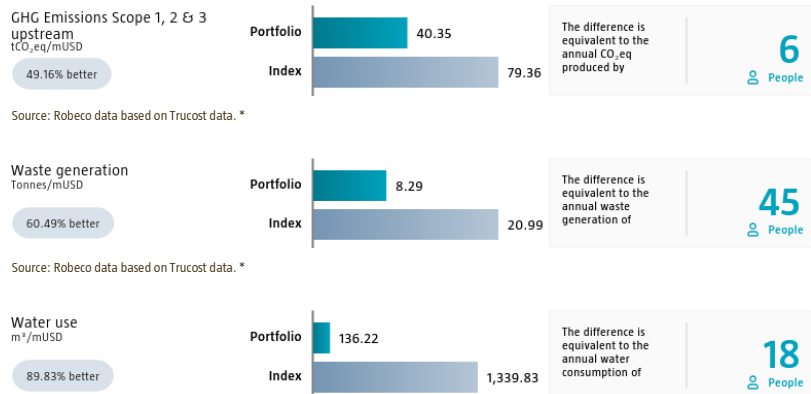
Die Zahlen enthalten nur Positionen in Unternehmen.



Source: Copyright ©2025 Sustainalytics. All rights reserved.

Environmental Footprint

Die Klimabilanzverantwortung zeigt den gesamten Ressourcenverbrauch des Portfolios je investierter Mio. USD. Die Verantwortung jedes bewerteten Unternehmens wird durch Normalisierung der verbrauchten Ressourcen über den Firmenwert inklusive Barmittel (EVIC) berechnet. Wir aggregieren diese Werte auf Portfolioebene unter Verwendung eines gewichteten Durchschnitts, für den wir den Fußabdruck eines jeden Portfoliobestandteils mit der Gewichtung der jeweiligen Position multiplizieren. Zu Vergleichszwecken werden Index-Fußabdrücke neben dem Portfolio-Fußabdruck ausgewiesen. Die äquivalenten Faktoren, die zum Vergleich zwischen dem Portfolio und dem Index herangezogen werden, stellen europäische Durchschnittswerte dar und beruhen auf Quellen Dritter in Kombination mit eigenen Schätzungen. Dementsprechend dienen die aufgeführten Zahlen nur der Veranschaulichung und sind lediglich ein Orientierungswert. Die Zahlen enthalten nur Positionen in Unternehmen.

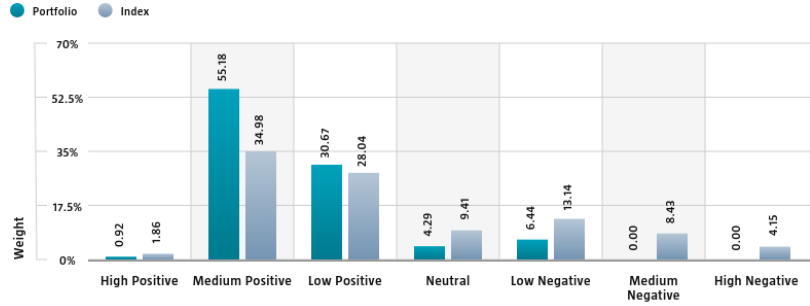


Source: Robeco data based on Trucost data. *

* Source: S&P Trucost Limited © Trucost 2025. All rights in the Trucost data and reports vest in Trucost and/or its licensors. Neither Trucost, nor its affiliates, nor its licensors accept any liability for any errors, omissions, or interruptions in the Trucost data and/or reports. No further distribution of the Data and/or Reports is permitted without Trucost's express written consent.

SDG Impact Alignment

Die Verteilung der SDG-Scores zeigt, welche Portfoliogewichte Unternehmen, deren Tätigkeit sich positiv, negativ oder neutral auf die UN-Ziele für nachhaltige Entwicklung (SDGs) auswirkt, auf Basis von Robecos SDG-Rahmenwerk zugewiesen werden. Das Rahmenwerk nutzt einen dreistufigen Ansatz für die Bewertung der Folgenabstimmung eines Unternehmens auf die relevanten SDGs und weist dem Unternehmen einen SDG-Gesamtscore zu. Der Score reicht von einer positiven bis negativen Auswirkungsabstimmung, abgestuft von einer hohen, mittleren oder niedrigen Folgenabstimmung. Daraus ergibt sich eine siebenstufige Skala von -3 bis +3. Zu Vergleichszwecken werden Index-Kennzahlen neben der Portfolio-Kennzahl ausgewiesen. Die Zahlen enthalten nur als Unternehmensanleihen gekennzeichnete Positionen.



Source: Robeco. Data derived from internal processes.

Engagement

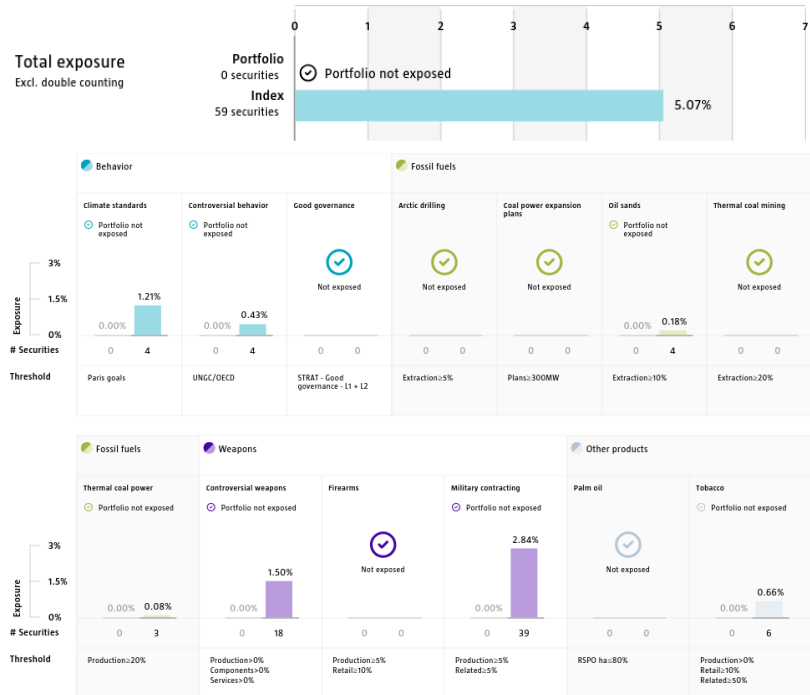
Robeco unterscheidet zwischen drei Arten von Engagement. Value-Engagement legt den Schwerpunkt auf langfristige Themen mit finanzieller Wesentlichkeit und/oder Einfluss auf ungünstige Auswirkungen auf Nachhaltigkeitsthemen. Diese Themen lassen sich in auf Umwelt, Soziales, Unternehmensführung oder Stimmverhalten bezogene Themen unterteilen. Mit SDG-Engagement sollen klare und messbare Verbesserungen des SDG-Beitrags eines Unternehmens bewirkt werden. Erweitertes Engagement wird durch Fehlverhalten ausgelöst und legt den Schwerpunkt auf Unternehmen, die erheblich gegen internationale Standards verstoßen. Der Bericht basiert auf allen Unternehmen im Portfolio, bei denen innerhalb der letzten 12 Monate Engagement-Aktivitäten durchgeführt wurden. Es ist zu beachten, dass Unternehmen in mehreren Kategorien gleichzeitig Gegenstand von Engagement-Maßnahmen sein können. Während auf Ebene der Gesamtexposition des Portfolios eine Doppelzählung vermieden wird, kann diese von der Summe der Expositionen in den einzelnen Kategorien abweichen.

	Portfolio exposure	# companies engaged with	# activities with companies engaged with
Total (* excluding double counting)	46.45%	22	105
Environmental	9.19%	5	23
Social	4.50%	2	6
Governance	14.23%	5	22
Sustainable Development Goals	26.97%	14	54
Voting Related	0.00%	0	0
Enhanced	0.00%	0	0

Source: Robeco. Data derived from internal processes.

Ausschlüsse

Auf den Ausschlussdiagrammen ist dargestellt, wie sehr die Ausschlusskriterien von Robeco eingehalten wurden. Zu Vergleichszwecken werden neben den Portfoliositionen die Indexpositionen ausgewiesen. Die Schwellenwerte basieren auf Erträgen, sofern nicht anders angegeben. Weitere Informationen zur Ausschlussrichtlinie und der gültigen Stufe finden Sie in der Ausschlussrichtlinie und der Ausschlussliste auf Robeco.com.



Source: We use several data sources such as Sustainalytics, RSPD (Roundtable on Sustainable Palm Oil), World Bank, Freedom House, Fund for Peace and International Sanctions; further policy document available [Exclusion Policy](#)

Anlagepolitik

Der Robeco Global Gender Equality ist ein aktiv verwalteter Fonds, der weltweit in Unternehmen investiert, die Geschlechtervielfalt und -gleichheit fördern. Die Aktienauswahl basiert auf der Fundamentaldatenanalyse. Die Strategie integriert Nachhaltigkeitskriterien als Bestandteil des Verfahrens für die Aktienauswahl und durch eine themenspezifische Nachhaltigkeitsbewertung. Das Portfolio wird auf der Grundlage eines Universums zulässiger Anlagen aufgebaut, das Unternehmen beinhaltet, die auf der Basis einer intern entwickelten Methode für die Bewertung mit Gender-Scores einen höheren Gender-Score aufweisen. Diese Methode umfasst verschiedene Kriterien wie die Vielfalt in der Zusammensetzung von Führungsorganen, gleiche Entlohnung, Talentmanagement und Mitarbeiterfürsorge. Ziel des Fonds ist es, eine bessere Rendite zu erzielen als der Index.

Der Fonds fördert E&S-Merkmale (Umwelt und Soziales) im Sinne von Artikel 8 der europäischen Verordnung über nachhaltigkeitsbezogene Offenlegungspflichten im Finanzdienstleistungssektor, integriert Nachhaltigkeitsrisiken in den Investmentprozess und wendet die Good Governance Policy von Robeco an. Der Fonds wendet nachhaltigkeitsorientierte Indikatoren an, wozu insbesondere normative, auf Aktivitäten oder auf Regionen basierende Ausschlüsse, die Wahrnehmung von Stimmrechten und Engagement gehören. Ziel des Fonds ist es, seine gesellschaftliche Wirkung durch Anlagen in Unternehmen zu steigern, die bewusst die Gleichheit der Geschlechter anerkennen und fördern, indem sie weibliche Mitarbeiter einstellen, fördern und binden.

CV Fondsmanager

Audrey Kaplan ist Portfoliomanagerin und Mitglied des Global-Equity-Teams. Sie ist für fundamental ausgerichtete globale Aktienanlagen mit Schwerpunkt auf gender-basiertem Investieren und Basiskonsumgüter sowie für den Portfolioaufbau verantwortlich. Sie kam 2021 zu Robeco. Zuvor war sie Leiterin der Global Equity Strategy beim Wells Fargo Investment Institute (NY). Vor ihrem Wechsel zu Wells Fargo arbeitete sie als Leiterin des International Equity Teams und Senior Portfoliomanagerin bei Federated Investors, Inc. (NY, jetzt bekannt als Federated Hermes). Davor war sie bei Merrill Lynch International (London) in der europäischen Forschung und bei Salomon Brothers, Inc. (Tokyo) in der asiatischen Forschung tätig. Audrey Kaplan hat einen Master in Finance der London Business School und einen Bachelor in Computer & Systems Engineering des Rensselaer Polytechnic Institute.

Steuerliche Behandlung des Produkts

Der Fonds ist in Luxemburg aufgelegt und unterliegt den Steuergesetzen und Bestimmungen in Luxemburg. Für den Fonds fällt in Luxemburg weder Körperschaftsteuer noch Gewerbesteuer an, auch die Kapitalerträge und Dividenden werden nicht besteuert. Der Fonds hat in Luxemburg eine jährliche Abbonnementssteuer ('taxe d'abonnement') in Höhe von 0,05 Prozent des Nettoinventarwerts des Fonds zu zahlen. Diese Steuer wird bei der Bestimmung des Nettoinventarwerts des Fonds berücksichtigt. Grundsätzlich kann der Fonds die luxemburger Verträge nutzen, um Quellensteuer auf seine Erträge zurückzufordern.

Nachhaltigkeitsabbildungen

Die in den Nachhaltigkeitsdarstellungen gezeigten Zahlen wurden auf Teilfondsebene berechnet.

Rechtlicher Hinweis von MSCI

Quelle: MSCI. MSCI gibt weder ausdrückliche noch stillschweigende Garantien oder Zusicherungen zu den hierin enthaltenen MSCI Daten ab und übernimmt keine Haftung im Hinblick auf diese. Eine Weiterverteilung oder Nutzung der MSCI Daten als Basis für andere Indizes, Wertpapiere oder Finanzprodukte ist nicht zulässig. Dieser Bericht wurde von MSCI weder genehmigt, gebilligt, geprüft noch erstellt. Die MSCI Daten sind nicht als Anlageberatung oder Empfehlung für oder gegen eine beliebige Art von Anlageentscheidung vorgesehen und sind nicht als solche heranzuziehen.

Morningstar

Copyright © Morningstar Benelux. Alle Rechte vorbehalten. Die hier enthaltenen Informationen: (1) sind Eigentum von Morningstar und/oder seinen Inhalte-Anbietern; (2) dürfen weder vervielfältigt noch verbreitet werden; und (3) deren Genauigkeit, Vollständigkeit und Aktualität wird nicht gewährleistet. Weder Morningstar noch deren Inhalte-Anbieter haften für etwaige Schäden oder Verluste, die durch die Verwendung dieser Informationen entstehen. Die Wertentwicklung in der Vergangenheit ist keine Garantie für zukünftige Ergebnisse. Weitere Informationen zu Morningstar, entnehmen Sie bitte www.morningstar.com.

Febelfin disclaimer

Die Tatsache, dass der Subfonds dieses Label erhalten hat, bedeutet nicht, dass er ihren persönlichen Nachhaltigkeitszielen gerecht wird oder dass das Label im Einklang mit den Anforderungen steht, die sich aus etwaigen künftigen nationalen oder europäischen Vorschriften ergeben. Die Vergabe des Labels gilt für ein Jahr und wird jährlich neu überprüft. Weitere Informationen zu diesem Label finden Sie hier: www.towardssustainability.be.



Rechtlicher Hinweis

Die vorstehenden Informationen stammen von der Robeco Institutional Asset Management B.V. oder von uns als zuverlässig erachteten Quellen. Dennoch haftet Robeco nicht für die Richtigkeit und Vollständigkeit der Informationen. Robeco kann die Informationen jederzeit ohne vorherige Ankündigung ändern oder ergänzen. Der Wert einer Anlage kann schwanken. Frühere Wertentwicklungen, Simulationen oder Prognosen sind kein verlässlicher Indikator für die zukünftige Wertentwicklung. SI umfasst Aktivitäten, Produkte und Dienstleistungen, bei denen nicht-finanzielle Kriterien in die traditionelle Finanzanalyse und den Anlageprozess integriert werden. Dieser Ansatz führt zu fundierteren Anlageentscheidungen, vermindert Risiken und bietet Chancen für langfristige Investitionen. SI unterstützt Anleger, ihre nicht-finanziellen Ziele zu erfüllen, wie beispielsweise Treuhänderpflichten und die Minimierung von Reputationsrisiken. ESG ist die englische Abkürzung für „Environment Social Governance“, also Umwelt, Soziales und Unternehmensführung. Der Begriff ist etabliert, um auszudrücken, ob und wie bei Entscheidungen von Unternehmen und der unternehmerischen Praxis sowie bei Firmenanalysen von Finanzdienstleistern ökologische und sozial-gesellschaftliche Aspekte sowie die Art der Unternehmensführung beachtet beziehungsweise bewertet werden. Weitere Informationen über den Fonds enthält der Verkaufsprospekt. Der deutschsprachige Verkaufsprospekt sowie die deutschsprachigen Basisinformationsblätter können in gedruckter Form oder elektronisch kostenlos bei Robeco Deutschland, Zweigniederlassung der Robeco Institutional Asset Management B.V., Taunusanlage 19, 60325 Frankfurt am Main, erhalten oder über die Website www.robeco.de bezogen werden. Die in den Informationen genannte Laufende Gebühren (Ongoing charges) ist dem neuesten Jahresbericht des Fonds entnommen (Stand: Ende Kalenderjahr). Für österreichische Anleger ist die Zahl- und Informationsstelle für Fonds der Robeco Institutional Asset Management B.V. die UniCredit Bank Austria AG, Schottengasse 6-8, A-1010 Wien und für Fonds der Robeco Luxembourg S.A die Raiffeisen Bank International AG, Am Stadtpark 9, A-1030 Wien. Österreichische Investoren können sich an die jeweilige Zahlstelle wenden und verlangen, dass Zahlungen von der Verwaltungsgesellschaft oder Zahlungen von Ihnen an die Verwaltungsgesellschaft über diese Zahlstelle erfolgen. Die Kauf- und Verkaufspreise sind ebenfalls bei der jeweiligen Zahlstelle erhältlich. Alle Investoren und potentielle Investoren können bei der Bank Austria AG bzw. der Raiffeisen Bank International AG kostenlos den Verkaufsprospekt, die wesentlichen Anlegerinformationen, den zuletzt veröffentlichten Rechenschaftsbericht und den zuletzt veröffentlichten Halbjahresbericht verlangen. Alle Investoren können sich auch direkt an Robeco wenden um alle Informationen zu erhalten.