

RobecoSAM Smart Materials Equities I GBP

Der RobecoSAM Smart Materials Equities ist ein aktiv verwalteter Fonds, der weltweit in Unternehmen investiert, die innovative Grundstoffe und Prozesstechnologien anbieten. Die Aktienauswahl basiert auf der Fundamentaldatenanalyse. Ziel des Fonds ist es, eine bessere Rendite zu erzielen als der Index. Die Strategie integriert Nachhaltigkeitskriterien als Bestandteil des Verfahrens für die Aktienauswahl und durch eine themenspezifische Nachhaltigkeitsbewertung. Das Portfolio wird auf der Grundlage eines Universums zulässiger Anlagen aufgebaut, das Unternehmen beinhaltet, deren Geschäftsmodelle zu den thematischen Anlagezielen beitragen. Für die Bewertung hinsichtlich der maßgeblichen SDGs wird eine intern entwickelte Struktur verwendet, zu der weitere Informationen unter www.robeco.com/si abgerufen werden können.



Pieter Busscher, CFA
Fondsmanager seit 01-04-2009

Wertentwicklung

	Fonds	Index
1 m	-3,95%	-2,54%
3 m	-10,77%	-5,09%
Seit 1. Jan.	-11,76%	-6,81%
1 Jahr	0,30%	15,40%
2 Jahre	18,22%	16,77%
3 Jahre	10,49%	14,11%
5 Jahre	8,40%	10,38%
Seit 07-2015	12,59%	12,82%

Annualisiert (für Zeiträume, die länger als ein Jahr sind)

Hinweis: Aufgrund einer Differenz in der Bewertungsperiode zwischen dem Fonds und dem Index können Performanceunterschiede entstehen. Weitere Informationen finden Sie auf der letzten Seite.

Rollierende 12 Monatsergebnisse

	Fonds
03-2021 - 02-2022	0,30%
03-2020 - 02-2021	39,34%
03-2019 - 02-2020	-3,48%
03-2018 - 02-2019	-6,42%
03-2017 - 02-2018	18,58%

Dies umfasst keine von Vermittlern auferlegten anfänglichen Gebühren oder letztendliche Dienstentphühren

Index

MSCI World Index TRN

Allgemeine Informationen

Morningstar	★★★★
Anlagegattung	Aktien
Fondswährung	GBP
Fondsvolumen	GBP 1.587.707.904
Größe der Anteilsklasse	GBP 107.257.022
Anteile im Umlauf	486.455
Datum 1. Kurs	29-10-2020
Geschäftsjahresende	31-12
Laufende Gebühren	0,93%
Täglich handelbar	Ja
Ausschüttung	Nein
Ex-ante Tracking-Error-Limit	-
Verwaltungsgesellschaft	Robeco Institutional Asset Management B.V.

Nachhaltigkeitsprofil

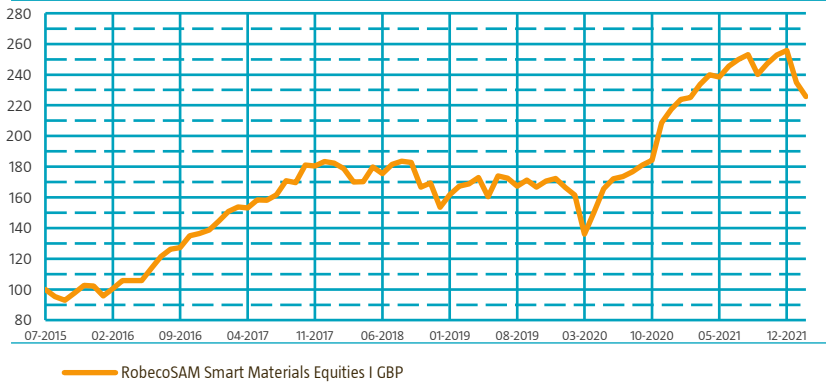
- Ausschüsse++
- ESG-Integration
- Stimmabgabe
- Zieluniversum



Für weitere Informationen über Ausschüsse siehe <https://www.robeco.com/exclusions/>
Für weitere Informationen über unsere Methodik in Bezug auf das Zieluniversum siehe <https://www.robeco.com/si>

Wertentwicklung

Indexed value (bis 28-02-2022) - Quelle: Robeco



Wertentwicklung

Basierend auf den Transaktionskursen erzielte der Fonds eine Rendite von -3,95%.

Energiespeicherung schnitt schlecht ab, vor allem wegen dem südkoreanischen Batteriehersteller LG Energy Solution, dessen Aktienkurs sich nach seinem Börsengang normalisierte. Albemarle, ein US-Lithiumproduzent, schnitt nach seinen Jahresergebnissen auch schlecht ab, da sein Ausblick für 2022 die hohen Erwartungen der Anleger enttäuschte. ROCKWOOL, ein dänischer Hersteller von Steinwolle, litt unter der russischen Invasion in die Ukraine, da schätzungsweise 10 % der Verkäufe auf Russland entfallen. Intelligente Fertigung unterlag der durchschnittlichen Performance des Portfolios im Monat. Im Softwaresegment konnte Dassault Systèmes ein positives Ergebnis erzielen, nachdem das Unternehmen ein leichtes Plus im Quartal verzeichnete und auch von seinem Engagement im Luftfahrtsektor profitierte. Im Cluster Zirkuläre Nutzung konnte der Metallrecycler Asahi dank seines Engagements bei steigenden Palladiumpreisen zulegen, die nach oben getrieben wurden, da Russland einer der größten Produzenten ist. Auch Befesa behauptete sich gut, nachdem es trotz höherer Energiekosten eine starke Rentabilität erzielte.

Marktentwicklungen

Im Februar profitierte das Thema Smart Materials weiter von steigender Nachfrage; die Marktbewegungen beeinflussten jedoch seine Performance. Die stärkste Performance kam von Fortschrittliche Materialien, vor allem Strategische Metalle, während Transformationsmaterialien relativ gut abschnitten und Energiespeichermaterialien einen starken Beitrag leistete. Automatisierung & Prozesskontrolle sowie Robotik & Laser waren wegen der allgemeinen Schwäche technologiebezogener Unternehmen schwächer.

Prognose des Fondsmanagements

Starke langfristige Wachstumsthemen im Zusammenhang mit verringerten Emissionen (Netto-Null-Ziele) und effizienteren Grundstoffen und Produktionstechniken (z. B. intelligente Fertigung) wirken sich auf ihre jeweiligen Sektoren aus. Insbesondere stellen effiziente Baustoffe, 3D-Software, das Internet der Dinge und Robotikunternehmen attraktive Anlagechancen dar. Im auf Wiederverwendung, Recycling und Umnutzung von Kunststoffen konzentrierten Anlagecluster Recycling und Kreislaufsysteme bringen attraktive Gelegenheiten einen Zuwachs bei kreislauforientierten Geschäftsmodellen.

10 größte Positionen

Onto Innovation (führender Hersteller von Halbleiterausüstung), IPG Photonics (führend für Faserlaser), PTC (führendes 3D- und IoT-Softwareunternehmen), SQM (führender Lithiumhersteller), Teradyne (führender Hersteller von halbautomatischen Anlagen und kollaborativen Robotern), Solvay (führendes Grundstoffunternehmen), Sika (führender Hersteller innovativer Materialien), ABB (führendes Robotikunternehmen), Saint Gobain (führender Baustoffhersteller), Befesa (führender Stahlstaub-Recycler)

Kurs

28-02-22	GBP	220,29
Höchstkurs lfd. Jahr (03-01-22)	GBP	251,95
Tiefstkurs lfd. Jahr (23-02-22)	GBP	214,28

Gebührenstruktur

Verwaltungsvergütung	0,80%
An die Wertentwicklung des Fonds gebundene Gebühren	Keine
Servicegebühr	0,12%
Erwartete Transaktionskosten	0,01%

Rechtsform

Investmentgesellschaft mit veränderlichem Kapital nach luxemburgischem Recht (SICAV)
Emissionsstruktur Offene Investmentgesellschaft
UCITS V Ja
Anteilsklasse I GBP
Der Fonds ist ein Teilfonds der Robeco Capital Growth Funds SICAV.

Zugelassen in

Österreich, Finnland, Frankreich, Deutschland, Irland, Liechtenstein, Niederlande, Singapur, Spanien, Schweden, Schweiz, Vereinigtes Königreich

Währungsstrategie

Der Fonds darf eine aktive Währungspolitik verfolgen, um zusätzliche Gewinne zu generieren, und kann Währungsabsicherungsgeschäfte abschließen.

Risikomanagement

Das Risikomanagement ist untrennbarer Bestandteil des Anlageprozesses, damit die Positionen immer den vordefinierten Richtlinien entsprechen.

Dividendenpolitik

Der Fonds soll prinzipiell keine Dividende ausschütten, weshalb die erwirtschafteten Erträge des Fonds und seine allgemeine Wertentwicklung in den Anteilspreis einfließen.

Wertpapierkennnummern

ISIN	LU2145464850
Bloomberg	RSSMIGA LX
WKN	A2QD20
Valoren	55753283

10 größte Positionen

Portfoliopositionen

Onto Innovation Inc
IPG Photonics Corp

PTC Inc
Sociedad Quimica y Minera de C ADR
Teradyne Inc
Solvay SA
Sika AG
ABB Ltd
Cie de Saint-Gobain
Befesa SA
Gesamt

	Sector	%
Halbleiter & Geräte zur Halbleiterproduktion		5,49
Elektronische Geräte, Instrumente & Komponenten		3,64
	Software	3,51
	Chemikalien	3,42
Halbleiter & Geräte zur Halbleiterproduktion		3,38
	Chemikalien	2,94
	Chemikalien	2,92
	Elektrische Geräte	2,80
	Baumaterialien	2,75
Gewerbliche Dienste & Betriebsstoffe		2,72
Gesamt		33,57

Top 10/20/30 Gewichtung

TOP 10	33,57%
TOP 20	59,17%
TOP 30	80,85%

Fondskennzahlen

	3 Jahre	5 Jahre
Tracking-Error (ex-post, %)	9,13	8,09
Information-Ratio	-0,26	-0,09
Sharpe-Ratio	0,61	0,55
Alpha (%)	-3,51	-1,93
Beta	1,16	1,18
Standardabweichung	18,53	16,81
Max. monatlicher Gewinn (%)	13,14	13,14
Max. monatlicher Verlust (%)	-15,65	-15,65

Die oben angegebenen Kennzahlen basieren auf den Renditen vor Abzug von Gebühren.

Hit-Ratio

	3 Jahre	5 Jahre
Monate Outperformance	16	29
Hit-Ratio (%)	44,4	48,3
Monate Hausse	22	39
Monate Outperformance Hausse	10	20
Hit-Ratio Hausse (%)	45,5	51,3
Monate Baisse	14	21
Months Outperformance Bear	6	9
Hit-Ratio Baisse (%)	42,9	42,9

Die oben angegebenen Kennzahlen basieren auf den Renditen vor Abzug von Gebühren.

Änderungen

Für diese Anteilsklasse werden Performancedaten vor der Auflegung ausgewiesen. Am Auflegungsdatum dieser Anteilsklasse wurde der Multipartner SICAV - RobecoSAM Smart Materials Fund mit dem Fonds verschmolzen. Die Performance vor dem Auflegungsdatum wurde auf der Grundlage der Performance des aufgenommenen Fonds, der eine ähnliche Anlagepolitik verfolgte und höhere oder vergleichbare Gebühren angewendet hat, simuliert.

Nachhaltigkeit



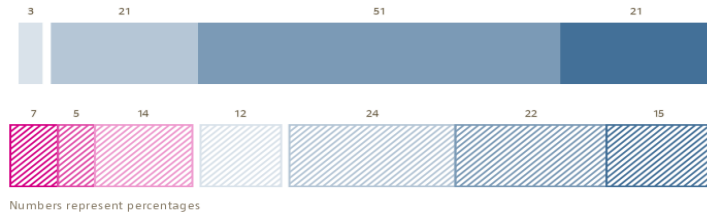
Das nachhaltigkeitsorientierte Anlageziel des Fonds ist es, zur Bekämpfung der Ressourcenknappheit in der Industrie beizutragen und gleichzeitig das Wirtschaftswachstum zu unterstützen. Überlegungen zu Ressourcenknappheit und Nachhaltigkeit werden durch die Definition eines Zieluniversums, Ausschlüsse, ESG-Integration und Stimmrechtsausübung in den Investmentprozess eingebunden. Der Fonds investiert nur in Unternehmen mit einer erheblichen thematischen Übereinstimmung gemäß des Ansatzes des thematischen Anlageuniversums von Robeco. Dank der Filterung anhand der intern entwickelten SDG-Systematik von Robeco und Robecos Ausschlusspolitik investiert der Fonds nicht in Emittenten, die eine negative Wirkung in Bezug auf die SDGs haben, gegen internationale Normen verstoßen oder deren Produkte als umstritten eingestuft wurden. In die fundamentale Bottom-up-Analyse werden finanziell bedeutende ESG-Faktoren einbezogen, um vorhandene und potenzielle ESG-Risiken und -Chancen zu beurteilen. Außerdem wird, wenn ein Aktienemittent in der laufenden Überwachung für Verstöße gegen internationale Normen ausgesondert wird, der Emittent von Investitionen ausgeschlossen. Und schließlich nutzt der Fonds Aktionärsrechte und nimmt in Übereinstimmung mit der Abstimmungs politik von Robeco Stimmrechte wahr.

SDG Contribution

Die SDG-Bewertung zeigt, in welchem Umfang das Portfolio und die Benchmark zu den 17 Nachhaltigkeitszielen der UN (SDGs) beitragen. Die Bewertungen werden für jedes Unternehmen unter Verwendung des Robeco SDG-Rahmens berechnet; mit einem dreistufigen Ansatz wird der Beitrag eines Unternehmens zu den jeweiligen SDGs berechnet. Ausgangspunkt ist eine Bewertung der von einem Unternehmen angebotenen Produkte, gefolgt von der Art, wie diese Produkte hergestellt werden, und schließlich wird berücksichtigt, ob das Unternehmen in Kontroversen verwickelt ist. Das führt zu einem Endergebnis, das zeigt, in welchem Ausmaß ein Unternehmen die SDGs auf einer Skala von stark negativ (dunkelrot) bis hoch positiv (dunkelblau) beeinflusst.

Der Wert zeigt die aggregierte prozentuale Auswirkung des Portfolios und der Benchmark (schattiert) auf die verschiedenen SDG-Werte. Das wird dann auch für jedes SDG aufgeführt. Da ein Unternehmen einen Einfluss auf mehrere SDGs (oder gar keine) haben kann, ergeben die im Bericht angegebenen Werte in Summe nicht 100 %. Weitere Informationen zu Robecos SDG-Rahmen finden Sie hier: <https://www.robeco.com/docm/docu-robeco-explanation-sdg-framework.pdf>

SDG Contribution



Multi-Asset

Asset allocation	
Aktien	96,3%
Bares	3,7%

Sektorgewichtung

Der Fonds wählt Einzeltitel nach der Bottom-up-Methode aus. Die Sektoren, auf die der Großteil des Anlageuniversums entfällt, sind Grundstoffe, IT und Industriewerte.

Sektorgewichtung		Deviation index
Chemikalien	27,7%	25,5%
Halbleiter & Geräte zur Halbleiterproduktion	12,5%	7,5%
Software	8,9%	1,9%
Elektronische Geräte, Instrumente & Komponenten	8,4%	7,5%
Baumaterialien	8,1%	7,5%
Elektrische Geräte	8,1%	7,2%
Metalle & Bergbau	7,2%	5,6%
Gewerbliche Dienste & Betriebsstoffe	6,2%	5,8%
Maschinen	4,9%	3,0%
Biowissenschaften Hilfsmittel & Dienstleistungen	2,6%	1,2%
Gebrauchsgüter	2,6%	2,0%
Vertriebsunternehmen	2,4%	2,3%
Sonstige	0,3%	-77,3%

Regionengewichtung

Die Gewichtung Amerikas hat abgenommen. In letzter Zeit wurden Asien und Europa stärker einbezogen, die Strategie basiert jedoch auf einer Bottom-up-Aktienauswahl.

Regionengewichtung		Deviation index
Amerika	50,0%	-22,0%
Europa	34,7%	16,6%
Asien	15,4%	5,7%
Naher Osten	0,0%	-0,2%

Währungsgewichtung

Der Fonds wählt Einzeltitel nach der Bottom-up-Methode aus.

Währungsgewichtung		Deviation index
US-Dollar	46,3%	-22,3%
Euro	19,5%	10,5%
Japanese Yen	7,9%	1,5%
Südkoreanischer Won	7,0%	7,0%
Schweizer Franken	5,5%	2,6%
Danish Kroner	3,9%	3,2%
Chilenischer Peso	3,3%	3,3%
Pfund Sterling	2,7%	-1,6%
Schwedische Krone	2,4%	1,4%
Kanadischer Dollar	1,0%	-2,5%
Norwegian Kroner	0,6%	0,4%
Australischer Dollar	0,0%	-2,0%
Sonstige	0,0%	-1,3%

Anlagepolitik

Der RobecoSAM Smart Materials Equities ist ein aktiv verwalteter Fonds, der weltweit in Unternehmen investiert, die innovative Grundstoffe und Prozesstechnologien anbieten. Die Aktienausswahl basiert auf der Fundamentaldatenanalyse. Der Fonds hat nachhaltige Investitionen zum Ziel im Sinne von Artikel 9 der europäischen Verordnung über nachhaltigkeitsbezogene Offenlegungspflichten im Finanzdienstleistungssektor. Der Fonds fördert Lösungen zur Verringerung der Ressourcenintensität in der Wirtschaft, indem er in effizientere, skalierbare Materialien mit geringeren Emissionen über ihre gesamte Lebensdauer investiert. Dabei investiert er hauptsächlich in Unternehmen, die zu den Nachhaltigkeitszielen (SDGs) der UN beitragen: Menschenwürdige Arbeit und Wirtschaftswachstum, Industrie, Innovation und Infrastruktur, Nachhaltige Städte und Gemeinden und Nachhaltige/r Konsum und Produktion und Maßnahmen zum Klimaschutz. Der Fonds integriert ESG-Faktoren (Umwelt Soziales und Governance) in den Investmentprozess und wendet die Good Governance Policy von Robeco an. Der Fonds wendet nachhaltigkeitsorientierte Indikatoren an, wozu insbesondere normative, auf Aktivitäten oder auf Regionen basierende Ausschlüsse und die Ausübung von Stimmrechten gehören. Ziel des Fonds ist auch, eine bessere Rendite zu erzielen als der Index. Die Strategie integriert Nachhaltigkeitskriterien als Bestandteil des Verfahrens für die Aktienausswahl und durch eine themenspezifische Nachhaltigkeitsbewertung. Das Portfolio wird auf der Grundlage eines Universums zulässiger Anlagen aufgebaut, das Unternehmen beinhaltet, deren Geschäftsmodelle zu den thematischen Anlagezielen beitragen. Für die Bewertung hinsichtlich der maßgeblichen SDGs wird eine intern entwickelte Struktur verwendet, zu der weitere Informationen unter www.robeco.com/si abgerufen werden können. Benchmark: MSCI World Index TRN. Die ausgewählten Aktien werden zum überwiegenden Teil Bestandteile der Benchmark sein, es können aber auch nicht in der Benchmark enthaltene Aktien ausgewählt werden. Die Anlagepolitik wird zwar nicht durch eine Benchmark eingeschränkt, der Fonds kann aber eine Benchmark zu Vergleichszwecken verwenden. Der Fonds kann erheblich von den Emittenten-, Länder- und Sektorgewichtungen der Benchmark abweichen. Es gibt keine Beschränkung für die Abweichung von der Benchmark. Die Benchmark ist ein breiter marktgewichteter Index, der nicht mit dem Nachhaltigkeitsziel des Fonds übereinstimmt.

CV Fondsmanager

Pieter Busscher ist Lead Portfolio Manager, der für die RobecoSAM Smart Materials Equities- und RobecoSAM Smart Mobility Equities-Strategien verantwortlich ist. Er konzentriert sich auf nachhaltige Wachstumschancen bei neuen Materialien, Effizienztechnologien, Wiederverwendung von Ressourcen und neue Mobilitätslösungen. Er kam 2007 als stellvertretender Portfolio Manager für die Sustainable Water-Strategie zu Robeco. 2009 wurde Busscher Lead Portfolio Manager für Smart Materials und 2018 mit ihrer Einführung stellvertretender Portfolio Manager für Smart Mobility. Bevor er zu Robeco kam, war er für Credit Suisse Asset Management in Zürich tätig. Er hat International Business an der RSM Erasmus Universität und Bank- und Finanzwesen an der Universität St. Gallen studiert und ist CFA Charterholder.

Steuerliche Behandlung des Produkts

Der Fonds ist in Luxemburg aufgelegt und unterliegt den Steuergesetzen und Bestimmungen in Luxemburg. Für den Fonds fällt in Luxemburg weder Körperschaftsteuer noch Gewerbesteuer an, auch die Kapitalerträge und Dividenden werden nicht besteuert. Der Fonds hat in Luxemburg eine jährliche Abbonnementssteuer ('taxe d'abonnement') von 0,01 Prozent des Nettoinventarwerts des Fonds zu zahlen. Diese Steuer wird bei der Bestimmung des Nettoinventarwerts des Fonds berücksichtigt. Grundsätzlich kann der Fonds die Luxemburger Verträge nutzen, um Quellensteuer auf seine Erträge zurückzufordern.

Rechtlicher Hinweis von MSCI

Quelle: MSCI. MSCI gibt weder ausdrückliche noch stillschweigende Garantien oder Zusicherungen zu den hierin enthaltenen MSCI Daten ab und übernimmt keine Haftung im Hinblick auf diese. Eine Weiterverteilung oder Nutzung der MSCI Daten als Basis für andere Indizes, Wertpapiere oder Finanzprodukte ist nicht zulässig. Dieser Bericht wurde von MSCI weder genehmigt, gebilligt, geprüft noch erstellt. Die MSCI Daten sind nicht als Anlageberatung oder Empfehlung für oder gegen eine beliebige Art von Anlageentscheidung vorgesehen und sind nicht als solche heranzuziehen.

Morningstar

Copyright © Morningstar Benelux. Alle Rechte vorbehalten. Die hier enthaltenen Informationen: (1) sind Eigentum von Morningstar und/oder seinen Inhalte-Anbietern; (2) dürfen weder vervielfältigt noch verbreitet werden; und (3) deren Genauigkeit, Vollständigkeit und Aktualität wird nicht gewährleistet. Weder Morningstar noch deren Inhalte-Anbieter haften für etwaige Schäden oder Verluste, die durch die Verwendung dieser Informationen entstehen. Die Wertentwicklung in der Vergangenheit ist keine Garantie für zukünftige Ergebnisse. Weitere Informationen zu Morningstar, entnehmen Sie bitte www.morningstar.com.

Eurosif disclaimer

Das Europäische Transparenzlogo für Nachhaltigkeitsfonds kennzeichnet, Robeco sich verpflichtet, korrekt, angemessen und rechtzeitig Informationen zur Verfügung zu stellen, um Interessierten, insbesondere Kunden, die Möglichkeit zu geben, die Ansätze und Methoden der nachhaltigen Geldanlage des jeweiligen Fonds nachzuvollziehen. Ausführliche Informationen über den Europäischen Transparenz Kodex finden Sie unter www.eurosif.org. Informationen über die nachhaltige Anlagepolitik und ihre Umsetzung des RobecoSAM Smart Materials Equities finden Sie unter: www.robeco.com. Der Transparenz Kodex wird von Eurosif gemanagt, einer unabhängigen Organisation. Das Europäische SRI Transparenz-Logo steht für die oben beschriebene Verpflichtung des Fondsmanagers. Es ist nicht als Befürwortung eines bestimmten Unternehmens, einer Organisation oder Einzelperson zu verstehen.



Febelfin disclaimer

Die Tatsache, dass der Subfonds dieses Label erhalten hat, bedeutet nicht, dass er ihren persönlichen Nachhaltigkeitszielen gerecht wird oder dass das Label im Einklang mit den Anforderungen steht, die sich aus etwaigen künftigen nationalen oder europäischen Vorschriften ergeben. Die Vergabe des Labels gilt für ein Jahr und wird jährlich neu überprüft. Weitere Informationen zu diesem Label finden Sie hier: www.towardssustainability.be.



Rechtlicher Hinweis

Die vorstehenden Informationen stammen von der Robeco Institutional Asset Management B.V. oder von uns als zuverlässig erachteten Quellen. Dennoch haftet Robeco nicht für die Richtigkeit und Vollständigkeit der Informationen. Robeco kann die Informationen jederzeit ohne vorherige Ankündigung ändern oder ergänzen. Der Wert einer Anlage kann schwanken. Frühere Wertentwicklungen, Simulationen oder Prognosen sind kein verlässlicher Indikator für die zukünftige Wertentwicklung. SI umfasst Aktivitäten, Produkte und Dienstleistungen, bei denen nicht-finanzielle Kriterien in die traditionelle Finanzanalyse und den Anlageprozess integriert werden. Dieser Ansatz führt zu fundierteren Anlageentscheidungen, vermindert Risiken und bietet Chancen für langfristige Investitionen. SI unterstützt Anleger, ihre nicht-finanziellen Ziele zu erfüllen, wie beispielsweise Treuhänderpflichten und die Minimierung von Reputationsrisiken. ESG ist die englische Abkürzung für „Environment Social Governance“, also Umwelt, Soziales und Unternehmensführung. Der Begriff ist etabliert, um auszudrücken, ob und wie bei Entscheidungen von Unternehmen und der unternehmerischen Praxis sowie bei Firmenanalysen von Finanzdienstleistern ökologische und sozial-gesellschaftliche Aspekte sowie die Art der Unternehmensführung beachtet beziehungsweise bewertet werden. Weitere Informationen über den Fonds enthält der Verkaufsprospekt. Der englischsprachige Verkaufsprospekt sowie die deutschsprachigen wesentlichen Anlegerinformationen können in gedruckter Form oder elektronisch kostenlos bei Robeco Deutschland, Zweigniederlassung der Robeco Institutional Asset Management B.V., Taunusanlage 17, 60325 Frankfurt am Main, erhalten oder über die Website www.robeco.de bezogen werden. Die in den Informationen genannte Laufende Gebühren (Ongoing charges) ist dem neuesten Jahresbericht des Fonds entnommen (Stand: Ende Kalenderjahr). Für österreichische Anleger ist die Zahl- und Informationsstelle für Fonds der Robeco Institutional Asset Management B.V. die UniCredit Bank Austria AG, Schottengasse 6-8, A-1010 Wien und für Fonds der Robeco Luxembourg S.A die Raiffeisen Bank International AG, Am Stadtpark 9, A-1030 Wien. Österreichische Investoren können sich an die jeweilige Zahlstelle wenden und verlangen, dass Zahlungen von der Verwaltungsgesellschaft oder Zahlungen von Ihnen an die Verwaltungsgesellschaft über diese Zahlstelle erfolgen. Die Kauf- und Verkaufspreise sind ebenfalls bei der jeweiligen Zahlstelle erhältlich. Alle Investoren und potentielle Investoren können bei der Bank Austria AG bzw. der Raiffeisen Bank International AG kostenlos den Verkaufsprospekt, die wesentlichen Anlegerinformationen, den zuletzt veröffentlichten Rechenschaftsbericht und den zuletzt veröffentlichten Halbjahresbericht verlangen. Alle Investoren können sich auch direkt an Robeco wenden um alle Informationen zu erhalten.