

RobecoSAM Smart Mobility Equities I EUR

Der RobecoSAM Smart Mobility Equities ist ein aktiv verwalteter Fonds, der weltweit in Unternehmen investiert, die von der Elektrifizierung des Transportwesens profitieren. Die Aktienauswahl basiert auf der Fundamentaldatenanalyse. Ziel des Fonds ist es, eine bessere Rendite zu erzielen als der Index. Die Strategie integriert Nachhaltigkeitskriterien als Bestandteil des Verfahrens für die Aktienauswahl und durch eine themenspezifische Nachhaltigkeitsbewertung. Das Portfolio wird auf der Grundlage eines Universums zulässiger Anlagen aufgebaut, das Unternehmen beinhaltet, deren Geschäftsmodelle zu den thematischen Anlagezielen beitragen. Für die Bewertung hinsichtlich der maßgeblichen SDGs wird eine intern entwickelte Struktur verwendet, zu der weitere Informationen unter www.robeco.com/si abgerufen werden können.



Pieter Busscher, CFA
Fondsmanager seit 01-08-2021

Wertentwicklung

	Fonds	Index
1 m	-1,75%	-2,72%
3 m	-12,77%	-3,54%
Seit 1. Jan.	-11,07%	-6,54%
1 Jahr	0,02%	19,68%
2 Jahre	31,68%	18,36%
3 Jahre	24,43%	14,97%
Seit 08-2018	17,96%	12,56%

Annualisiert (für Zeiträume, die länger als ein Jahr sind)

Hinweis: Aufgrund einer Differenz in der Berichtsperiode zwischen dem Fonds und dem Index können Performanceunterschiede entstehen. Weitere Informationen finden Sie auf der letzten Seite.

Rollierende 12 Monatsergebnisse

	Fonds	Index
03-2021 - 02-2022	0,02%	0,02%
03-2020 - 02-2021	73,37%	73,37%
03-2019 - 02-2020	11,11%	11,11%
Seit Aufl. - 02-2019	-6,18%	-6,18%

Dies umfasst keine von Vermittlern auferlegten anfänglichen Gebühren oder letztendliche Depotgebühren

Index

MSCI World Index TRN

Allgemeine Informationen

Morningstar	★★★★
Anlagegattung	Aktien
Fondswährung	EUR
Fondsvolumen	EUR 655.961.126
Größe der Anteilsklasse	EUR 47.186.043
Anteile im Umlauf	261.162
Datum 1. Kurs	29-10-2020
Geschäftsjahresende	31-12
Laufende Gebühren	0,93%
Täglich handelbar	Ja
Ausschüttung	Nein
Ex-ante Tracking-Error-Limit	-
Verwaltungsgesellschaft	Robeco Institutional Asset Management B.V.

Nachhaltigkeitsprofil

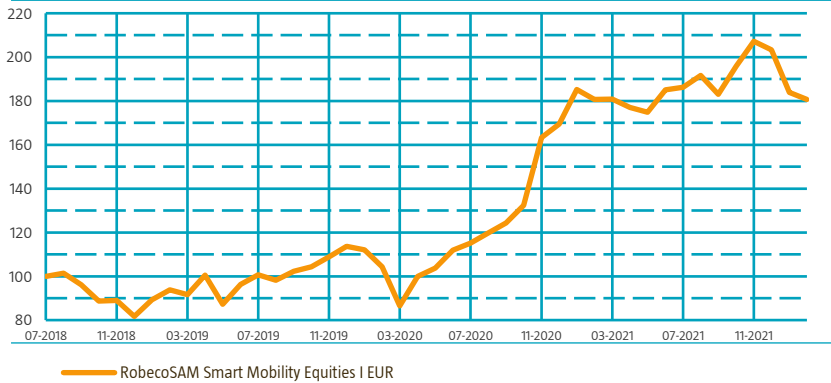
- Ausschlüsse++
- ESG-Integration
- Stimmabgabe
- Zieluniversum



Für weitere Informationen über Ausschlüsse siehe <https://www.robeco.com/exclusions/>
Für weitere Informationen über unsere Methodik in Bezug auf das Zieluniversum siehe <https://www.robeco.com/si>

Wertentwicklung

Indexed value (bis 28-02-2022) - Quelle: Robeco



Wertentwicklung

Basierend auf den Transaktionskursen erzielte der Fonds eine Rendite von -1,75%.

ON Semiconductor meldete ein starkes Ergebnis für Q4 und erreichte sein bisheriges Bruttomargenziel von 45 %. Das Unternehmen führte ein neues Ziel von 48-50 % ein. Erreicht werden soll dies durch die Optimierung des Fußabdrucks und einer Steigerung der Endmärkte in Automobilindustrie und der Industrie auf 75 %. 2022 ist voll ausgeguckt. Bei EV-Komponenten und -Batterien sahen wir erneut positive Beiträge von SQM, das im November Zahlen gemeldet hatte und die Erwartungen für das Lithiumvolumen auf 100,00 Tonnen für das Jahr an hob, begleitet von einem erwarteten Preisanstieg von etwa 50 %. Bei Fahrzeugzulieferern meldete Visteon starke Zahlen und prognostiziert einen attraktiven mehrjährigen Wachstumspfad. Digitale Cluster wachsen und haben großes Engagement in EVs. Der chinesische EV-Hersteller XPeng erholte sich auch, obwohl die Auslieferungen im Februar aufgrund des chinesischen Neujahrsfestes und einer Modernisierung im Werk Zhaoqing geringer ausfielen. Der Prozessausrüster Delta Electronics sagte, dass die Bruttomargen wegen Materialkosten niedriger als erwartet ausfielen. Das Unternehmen erwartet die Auswirkungen dessen in H1 2022. Für 2022 wird starkes Wachstum erwartet, insbesondere bei EV-Ladegeräte und Rechenzentren.

Marktentwicklungen

Der Januar zeigte den üblichen Rückgang der EV-Zulassungen von Monat zu Monat, da die Verkäufe von Verbrennungsautos anstiegen und erst 2022 das Emissionsbudget der OEM erreichen. Trotz dieses Effekts konnte der Marktanteil von E-Autos in Deutschland im Januar mit dem von Dieselfahrzeugen gleichziehen und im Vergleich zum Vorjahr leicht zulegen. In Frankreich setzte sich das Wachstum bei E-Autos ggü. dem Vorjahr fort: Der Dacia Spring belegte den ersten Platz bei E-Autos mit den niedrigsten Betriebskosten in Europa.

Prognose des Fondsmanagements

Die zugrundeliegenden Fundamentaldaten (wie sie in den Kernthemen der Strategie zum Ausdruck kommen) sind sehr robust. Die aktuell angespannte Versorgungssituation wird voraussichtlich nach einem Hoch zum Ende des zweiten Halbjahres zu einer ausgewogeneren Angebots- und Nachfragesituation zurückkehren. Technologieunternehmen mit starken und nachhaltigen Wettbewerbsvorteilen bleiben der Anlageschwerpunkt der Strategie. Dazu gehören elektrische Hochvolt-, Niedervolt- und softwaregesteuerten Lösungen für Elektrifizierung, Konnektivität und autonomes Fahren. Weitere Schlüsseltechnologien sind Batteriemanagementsysteme, Wechslerlichter, 3D-Sensorik, Big-Data-Kommunikation und künstliche Intelligenz (KI). Die Strategie wird weiter Engagement im chinesischen EF-Markt anstreben sowie in Unternehmen, die global die Entwicklung der Elektrofahrzeuginfrastruktur fördern.

10 größte Positionen

ON Semiconductor Corporation liefert Analog-, Standardlogik- und diskrete Halbleiter für das Daten- und Energiemanagement mit starkem Engagement im Automobilmarkt. XPeng ist ein führender chinesischer EF-Hersteller mit mehreren auf dem Markt erhältlichen Modellen und starkem ADAS- und Autopilot-Angebot. SQM ist ein führender Lithiumproduzent mit Anlagen in Südamerika und Engagement in steigenden Lithiumpreisen. Analog Devices Inc. ist führend im Bereich des EV-Batteriemagements mit drahtloser Technologie und hat seine Position nach Übernahme von Maxim verbessert. Albemarle ist ein führender Lithiumproduzent mit Anlagen in Südamerika und Australien am unteren Ende der Kostenkurve.

Kurs

28-02-22	EUR	180,75
Höchstkurs lfd. Jahr (04-01-22)	EUR	206,77
Tiefstkurs lfd. Jahr (23-02-22)	EUR	174,28

Gebührenstruktur

Verwaltungsvergütung	0,80%
An die Wertentwicklung des Fonds gebundene Gebühren	Keine
Servicegebühr	0,12%
Erwartete Transaktionskosten	0,12%

Rechtsform

Investmentgesellschaft mit veränderlichem Kapital nach luxemburgischem Recht (SICAV)
Emissionsstruktur Offene Investmentgesellschaft
UCITS V Ja
Anteilsklasse I EUR
Der Fonds ist ein Teilfonds der Robeco Capital Growth Funds SICAV.

Zugelassen in

Österreich, Belgien, Finnland, Frankreich, Deutschland, Irland, Italien, Liechtenstein, Niederlande, Singapur, Spanien, Schweden, Schweiz, Vereinigtes Königreich

Währungsstrategie

Der Fonds darf eine aktive Währungspolitik verfolgen, um zusätzliche Gewinne zu generieren, und kann Währungsabsicherungsgeschäfte abschließen.

Risikomanagement

Das Risikomanagement ist vollständig in den Investmentprozess integriert um sicherzustellen, dass die Positionen stets den Anlagerichtlinien entsprechen.

Dividendenpolitik

Der Fonds soll prinzipiell keine Dividende ausschütten, weshalb die erwirtschafteten Erträge des Fonds und seine allgemeine Wertentwicklung in den Anteilspreis einfließen.

Wertpapierkennnummern

ISIN	LU2145466129
Bloomberg	RSSMEIE LX
WKN	A2QD27
Valoren	55743723

10 größte Positionen

Portfoliopositionen

ON Semiconductor Corp
XPeng Inc ADR
Sociedad Quimica y Minera de C ADR
Analog Devices Inc
Albemarle Corp
Schneider Electric SE
ABB Ltd
NXP Semiconductors NV
Aptiv PLC
QUALCOMM Inc
Gesamt

	Sector	%
Halbleiter & Geräte zur Halbleiterproduktion	Halbleiterproduktion	5,71
	Automobilbranche	4,86
	Chemikalien	4,54
Halbleiter & Geräte zur Halbleiterproduktion	Halbleiterproduktion	4,49
	Chemikalien	4,18
	Elektrische Geräte	3,87
	Elektrische Geräte	3,60
Halbleiter & Geräte zur Halbleiterproduktion	Halbleiterproduktion	3,58
	Automobilteile	3,45
Halbleiter & Geräte zur Halbleiterproduktion	Halbleiterproduktion	3,43
Gesamt		41,72

Top 10/20/30 Gewichtung

TOP 10	41,72%
TOP 20	68,07%
TOP 30	85,71%

Fondskennzahlen

	3 Jahre
Tracking-Error (ex-post, %)	16,48
Information-Ratio	0,66
Sharpe-Ratio	1,02
Alpha (%)	6,73
Beta	1,29
Standardabweichung	25,67
Max. monatlicher Gewinn (%)	23,29
Max. monatlicher Verlust (%)	-16,93

Die oben angegebenen Kennzahlen basieren auf den Renditen vor Abzug von Gebühren.

Hit-Ratio

	3 Jahre
Monate Outperformance	22
Hit-Ratio (%)	61,1
Monate Hausse	24
Monate Outperformance Hausse	16
Hit-Ratio Hausse (%)	66,7
Monate Baisse	12
Months Outperformance Bear	6
Hit-Ratio Baisse (%)	50,0

Die oben angegebenen Kennzahlen basieren auf den Renditen vor Abzug von Gebühren.

Änderungen

Für diese Anteilsklasse werden Performancedaten vor der Auflegung ausgewiesen. Am Auflegungsdatum dieser Anteilsklasse wurde der Multipartner SICAV - RobecoSAM Smart Mobility Fund mit dem Fonds verschmolzen. Die Performance vor dem Auflegungsdatum wurde auf der Grundlage der Performance des aufgenommenen Fonds, der eine ähnliche Anlagepolitik verfolgte und höhere oder vergleichbare Gebühren angewendet hat, simuliert.

Nachhaltigkeit



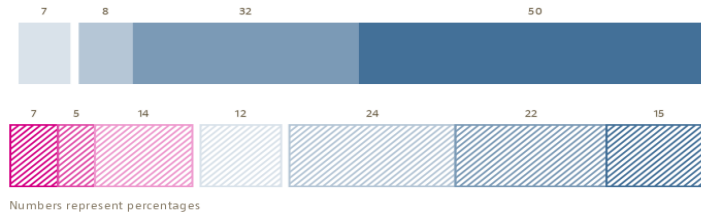
Das nachhaltigkeitsbezogene Anlageziel des Fonds besteht darin, die Transformation und Dekarbonisierung des globalen Transportsektors zu unterstützen. Die Transformation und Dekarbonisierung des globalen Transportsektors und Überlegungen zu Nachhaltigkeit werden durch die Definition eines Zieluniversums, Ausschlüsse, ESG-Integration und Stimmrechtsausübung in den Investmentprozess eingebunden. Der Fonds investiert nur in Unternehmen mit einer erheblichen thematischen Übereinstimmung gemäß des Ansatzes des thematischen Anlageuniversums von Robeco. Dank der Filterung anhand der intern entwickelten SDG-Systematik von Robeco und Robecos Ausschlusspolitik investiert der Fonds nicht in Emittenten, die eine negative Wirkung in Bezug auf die SDGs haben, gegen internationale Normen verstoßen oder deren Produkte als umstritten eingestuft wurden. In die fundamentale Bottom-up-Analyse werden finanziell bedeutende ESG-Faktoren einbezogen, um vorhandene und potenzielle ESG-Risiken und -Chancen zu beurteilen. Für die Integration von ESG-Faktoren in die Investmentanalyse gibt es keinen Nachhaltigkeitsindikator. Außerdem wird, wenn ein Aktienemittent in der laufenden Überwachung für Verstöße gegen internationale Normen ausgesondert wird, der Emittent von Investitionen ausgeschlossen. Und schließlich nutzt der Fonds Aktionärsrechte und nimmt in Übereinstimmung mit der Abstimmungspolitik von Robeco Stimmrechte wahr.

SDG Contribution

Die SDG-Bewertung zeigt, in welchem Umfang das Portfolio und die Benchmark zu den 17 Nachhaltigkeitszielen der UN (SDGs) beitragen. Die Bewertungen werden für jedes Unternehmen unter Verwendung des Robeco SDG-Rahmens berechnet; mit einem dreistufigen Ansatz wird der Beitrag eines Unternehmens zu den jeweiligen SDGs berechnet. Ausgangspunkt ist eine Bewertung der von einem Unternehmen angebotenen Produkte, gefolgt von der Art, wie diese Produkte hergestellt werden, und schließlich wird berücksichtigt, ob das Unternehmen in Kontroversen verwickelt ist. Das führt zu einem Endergebnis, das zeigt, in welchem Ausmaß ein Unternehmen die SDGs auf einer Skala von stark negativ (dunkelrot) bis hoch positiv (dunkelblau) beeinflusst.

Der Wert zeigt die aggregierte prozentuale Auswirkung des Portfolios und der Benchmark (schattiert) auf die verschiedenen SDG-Werte. Das wird dann auch für jedes SDG aufgeführt. Da ein Unternehmen einen Einfluss auf mehrere SDGs (oder gar keine) haben kann, ergeben die im Bericht angegebenen Werte in Summe nicht 100 %. Weitere Informationen zu Robecos SDG-Rahmen finden Sie hier: <https://www.robeco.com/docm/docu-robeco-explanation-sdg-framework.pdf>

SDG Contribution



Multi-Asset

Asset allocation	
Aktien	98,0%
Bares	2,0%

Sektorgewichtung

Der Fonds investiert in Unternehmen, die strukturelle Wachstumstrends im Thema „intelligente Mobilität“ aufweisen. Infolgedessen ist das Portfolio vor allem in Tech-Unternehmen investiert, gefolgt von Industrie und Nicht-Basiskonsumgüter.

Sektorgewichtung		Deviation index
Halbleiter & Geräte zur Halbleiterproduktion	34,9%	29,9%
Elektrische Geräte	17,5%	16,6%
Elektronische Geräte, Instrumente & Komponenten	12,6%	11,7%
Automobilteile	10,6%	10,3%
Chemikalien	9,9%	7,7%
Automobilbranche	7,6%	5,1%
Maschinen	3,6%	1,7%
Software	1,9%	-5,1%
Gebrauchsgüter	1,1%	0,5%
Erdöl, Erdgas und nicht erneuerbare Brennstoffe	0,2%	-3,7%
Getränke	0,0%	-1,6%
Stromversorgungsbetriebe	0,0%	-1,7%
Sonstige	0,0%	-71,7%

Regionengewichtung

Der Fonds ist global investiert. Das größte Engagement ist in US-börsennotierten Aktien, gefolgt von der Eurozone, Japan, Südkorea, Taiwan, der Schweiz und Kanada.

Regionengewichtung		Deviation index
Amerika	45,8%	-26,2%
Asien	33,2%	23,5%
Europa	21,0%	2,9%
Naher Osten	0,0%	-0,2%

Währungsgewichtung

Der Fonds hat keine Währungsabsicherungsgeschäfte abgeschlossen. Das bedeutet, dass die Währungsallokation die Investitionen des Fonds widerspiegelt.

Währungsgewichtung		Deviation index
US-Dollar	39,5%	-29,1%
Euro	16,2%	7,2%
Japanese Yen	10,1%	3,7%
Südkoreanischer Won	9,0%	9,0%
Honkong-Dollar	7,5%	6,7%
Neuer Taiwan-Dollar	6,1%	6,1%
Schweizer Franken	5,2%	2,3%
Chilenischer Peso	4,4%	4,4%
Kanadischer Dollar	1,1%	-2,4%
Pfund Sterling	0,8%	-3,5%
Norwegian Kroner	0,2%	0,0%
Singapur-Dollar	0,0%	-0,4%
Sonstige	0,0%	-4,0%

Anlagepolitik

Der RobecoSAM Smart Mobility Equities ist ein aktiv verwalteter Fonds, der weltweit in Unternehmen investiert, die von der Elektrifizierung des Transportwesens profitieren. Die Aktienauswahl basiert auf der Fundamentaldatenanalyse. Der Fonds hat nachhaltige Investitionen zum Ziel im Sinne von Artikel 9 der europäischen Verordnung über nachhaltigkeitsbezogene Offenlegungspflichten im Finanzdienstleistungssektor. Der Fonds fördert die Dekarbonisierung des globalen Transportsektors durch Investments in dessen Elektrifizierung. Dafür investiert er hauptsächlich in Unternehmen, die zu den folgenden Nachhaltigkeitszielen (SDGs) der UN beitragen: Ziel Bezahlbare und saubere Energie, Menschenwürdige Arbeit und Wirtschaftswachstum, Industrie, Innovation und Infrastruktur, Nachhaltige Städte und Gemeinden und Maßnahmen zum Klimaschutz. Der Fonds integriert ESG-Faktoren (Umwelt Soziales und Governance) in den Investmentprozess und wendet nachhaltigkeitsbezogene Indikatoren an, wozu insbesondere die Good Governance Policy von Robeco, normative, auf Aktivitäten und auf Regionen basierende Ausschlüsse und die Wahrnehmung von Stimmrechten gehören. Der Fonds hat auch das Ziel, eine bessere Rendite zu erzielen als der Index. Die Strategie integriert Nachhaltigkeitskriterien als Bestandteil des Verfahrens für die Aktienauswahl und durch eine themenspezifische Nachhaltigkeitsbewertung. Das Portfolio wird auf der Grundlage eines Universums zulässiger Anlagen aufgebaut, das Unternehmen beinhaltet, deren Geschäftsmodelle zu den thematischen Anlagezielen beitragen. Für die Bewertung hinsichtlich der maßgeblichen SDGs wird eine intern entwickelte Struktur verwendet, zu der weitere Informationen unter www.robeco.com/si abgerufen werden können. Benchmark: MSCI World Index TRN. Die ausgewählten Aktien werden zum überwiegenden Teil Bestandteile der Benchmark sein, es können aber auch nicht in der Benchmark enthaltene Aktien ausgewählt werden. Die Anlagepolitik wird zwar nicht durch eine Benchmark eingeschränkt, der Fonds kann aber eine Benchmark zu Vergleichszwecken verwenden. Der Fonds kann erheblich von den Emittenten-, Länder- und Sektorgewichtungen der Benchmark abweichen. Es gibt keine Beschränkung für die Abweichung von der Benchmark. Die Benchmark ist ein breiter marktgewichteter Index, der nicht mit dem Nachhaltigkeitsziel des Fonds übereinstimmt.

CV Fondsmanager

Pieter Busscher ist Lead Portfolio Manager, der für die RobecoSAM Smart Materials Equities- und RobecoSAM Smart Mobility Equities-Strategien verantwortlich ist. Er konzentriert sich auf nachhaltige Wachstumschancen bei neuen Materialien, Effizienztechnologien, Wiederverwendung von Ressourcen und neue Mobilitätslösungen. Er kam 2007 als stellvertretender Portfolio Manager für die Sustainable Water-Strategie zu Robeco. 2009 wurde Busscher Lead Portfolio Manager für Smart Materials und 2018 mit ihrer Einführung stellvertretender Portfolio Manager für Smart Mobility. Bevor er zu Robeco kam, war er für Credit Suisse Asset Management in Zürich tätig. Er hat International Business an der RSM Erasmus Universität und Bank- und Finanzwesen an der Universität St. Gallen studiert und ist CFA Charterholder.

Steuerliche Behandlung des Produkts

Der Fonds ist in Luxemburg aufgelegt und unterliegt den Steuergesetzen und Bestimmungen in Luxemburg. Für den Fonds fällt in Luxemburg weder Körperschaftsteuer noch Gewerbesteuer an, auch die Kapitalerträge und Dividenden werden nicht besteuert. Der Fonds hat in Luxemburg eine jährliche Abbonnementssteuer ('taxe d'abonnement') von 0,01 Prozent des Nettoinventarwerts des Fonds zu zahlen. Diese Steuer wird bei der Bestimmung des Nettoinventarwerts des Fonds berücksichtigt. Grundsätzlich kann der Fonds die Luxemburger Verträge nutzen, um Quellensteuer auf seine Erträge zurückzufordern.

Rechtlicher Hinweis von MSCI

Quelle: MSCI. MSCI gibt weder ausdrückliche noch stillschweigende Garantien oder Zusicherungen zu den hierin enthaltenen MSCI Daten ab und übernimmt keine Haftung im Hinblick auf diese. Eine Weiterverteilung oder Nutzung der MSCI Daten als Basis für andere Indizes, Wertpapiere oder Finanzprodukte ist nicht zulässig. Dieser Bericht wurde von MSCI weder genehmigt, gebilligt, geprüft noch erstellt. Die MSCI Daten sind nicht als Anlageberatung oder Empfehlung für oder gegen eine beliebige Art von Anlageentscheidung vorgesehen und sind nicht als solche heranzuziehen.

Morningstar

Copyright © Morningstar Benelux. Alle Rechte vorbehalten. Die hier enthaltenen Informationen: (1) sind Eigentum von Morningstar und/oder seinen Inhalte-Anbietern; (2) dürfen weder vervielfältigt noch verbreitet werden; und (3) deren Genauigkeit, Vollständigkeit und Aktualität wird nicht gewährleistet. Weder Morningstar noch deren Inhalte-Anbieter haften für etwaige Schäden oder Verluste, die durch die Verwendung dieser Informationen entstehen. Die Wertentwicklung in der Vergangenheit ist keine Garantie für zukünftige Ergebnisse. Weitere Informationen zu Morningstar, entnehmen Sie bitte www.morningstar.com.

Eurosif disclaimer

Das Europäische Transparenzlogo für Nachhaltigkeitsfonds kennzeichnet, Robeco sich verpflichtet, korrekt, angemessen und rechtzeitig Informationen zur Verfügung zu stellen, um Interessierten, insbesondere Kunden, die Möglichkeit zu geben, die Ansätze und Methoden der nachhaltigen Geldanlage des jeweiligen Fonds nachzuvollziehen. Ausführliche Informationen über den Europäischen Transparenz Kodex finden Sie unter www.eurosif.org. Informationen über die nachhaltige Anlagepolitik und ihre Umsetzung des RobecoSAM Smart Mobility Equities finden Sie unter: www.robeco.com. Der Transparenz Kodex wird von Eurosif gemanagt, einer unabhängigen Organisation. Das Europäische SRI Transparenz-Logo steht für die oben beschriebene Verpflichtung des Fondsmanagers. Es ist nicht als Befürwortung eines bestimmten Unternehmens, einer Organisation oder Einzelperson zu verstehen.



Febelfin disclaimer

Die Tatsache, dass der Subfonds dieses Label erhalten hat, bedeutet nicht, dass er ihren persönlichen Nachhaltigkeitszielen gerecht wird oder dass das Label im Einklang mit den Anforderungen steht, die sich aus etwaigen künftigen nationalen oder europäischen Vorschriften ergeben. Die Vergabe des Labels gilt für ein Jahr und wird jährlich neu überprüft. Weitere Informationen zu diesem Label finden Sie hier: www.towardssustainability.be.



Rechtlicher Hinweis

Die vorstehenden Informationen stammen von der Robeco Institutional Asset Management B.V. oder von uns als zuverlässig erachteten Quellen. Dennoch haftet Robeco nicht für die Richtigkeit und Vollständigkeit der Informationen. Robeco kann die Informationen jederzeit ohne vorherige Ankündigung ändern oder ergänzen. Der Wert einer Anlage kann schwanken. Frühere Wertentwicklungen, Simulationen oder Prognosen sind kein verlässlicher Indikator für die zukünftige Wertentwicklung. SI umfasst Aktivitäten, Produkte und Dienstleistungen, bei denen nicht-finanzielle Kriterien in die operationelle Finanzanalyse und den Anlageprozess integriert werden. Dieser Ansatz führt zu fundierteren Anlageentscheidungen, vermindert Risiken und bietet Chancen für langfristige Investitionen. SI unterstützt Anleger, ihre nicht-finanziellen Ziele zu erfüllen, wie beispielsweise Treuhänderpflichten und die Minimierung von Reputationsrisiken. ESG ist die englische Abkürzung für „Environment Social Governance“, also Umwelt, Soziales und Unternehmensführung. Der Begriff ist etabliert, um auszudrücken, ob und wie bei Entscheidungen von Unternehmen und der unternehmerischen Praxis sowie bei Firmenanalysen von Finanzdienstleistern ökologische und sozial-gesellschaftliche Aspekte sowie die Art der Unternehmensführung beachtet beziehungsweise bewertet werden. Weitere Informationen über den Fonds enthält der Verkaufsprospekt. Der englischsprachige Verkaufsprospekt sowie die deutschsprachigen wesentlichen Anlegerinformationen können in gedruckter Form oder elektronisch kostenlos bei Robeco Deutschland, Zweigniederlassung der Robeco Institutional Asset Management B.V., Taunusanlage 17, 60325 Frankfurt am Main, erhalten oder über die Website www.robeco.de bezogen werden. Die in den Informationen genannte Laufende Gebühren (Ongoing charges) ist dem neuesten Jahresbericht des Fonds entnommen (Stand: Ende Kalenderjahr). Für österreichische Anleger ist die Zahl- und Informationsstelle für Fonds der Robeco Institutional Asset Management B.V. die UniCredit Bank Austria AG, Schottengasse 6-8, A-1010 Wien und für Fonds der Robeco Luxembourg S.A die Raiffeisen Bank International AG, Am Stadtpark 9, A-1030 Wien. Österreichische Investoren können sich an die jeweilige Zahlstelle wenden und verlangen, dass Zahlungen von der Verwaltungsgesellschaft oder Zahlungen von Ihnen an die Verwaltungsgesellschaft über diese Zahlstelle erfolgen. Die Kauf- und Verkaufspreise sind ebenfalls bei der jeweiligen Zahlstelle erhältlich. Alle Investoren und potentielle Investoren können bei der Bank Austria AG bzw. der Raiffeisen Bank International AG kostenlos den Verkaufsprospekt, die wesentlichen Anlegerinformationen, den zuletzt veröffentlichten Rechenschaftsbericht und den zuletzt veröffentlichten Halbjahresbericht verlangen. Alle Investoren können sich auch direkt an Robeco wenden um alle Informationen zu erhalten.