

# Invesco Global Consumer Trends Fund

A-Anteile, EUR, thes.

28. Februar 2025

**Diese Marketinginformation wurde ausschließlich zur Weitergabe an Anleger in Deutschland und Österreich erstellt. Anleger sollten vor dem Investieren die Verkaufsunterlagen lesen. Eine Weitergabe an Kunden in anderen Ländern ist untersagt.**

## Anlageziele

Der Fonds strebt die Erzielung eines langfristigen Kapitalwachstums durch ein globales Portfolio von Anlagen in Unternehmen an, die überwiegend im Bereich der Gestaltung, der Herstellung oder des Vertriebs von Produkten und Dienstleistungen im Zusammenhang mit den über den Grundbedarf hinausgehenden Konsumanforderungen von Privatpersonen tätig sind. Die vollständigen Ziele und die Anlagepolitik entnehmen Sie bitte dem aktuellen Verkaufsprospekt.

## Fondsfakten



Ido Cohen  
Fondsmanager seit  
Mai 2011



Juan Hartsfield  
Fondsmanager seit  
Januar 2009

### Auflegung der Anteilklasse

14. Mai 2020

### Ursprüngliches Auflegungsdatum

03. Oktober 1994

### Rechtlicher Status

Luxemburger SICAV (UCITS Status)

### Währung der Anteilklasse

EUR

### Ertragsverwendung

Thesaurierend

### Fondsvolumen

USD 2,42 Mrd

### Benchmark

MSCI World Consumer Discretionary Index-ND

### Bloomberg-Code

INGCTAE LX

### ISIN-Code

LU2168317308

### Abwicklung

Handelstag + 3 Tage


### Morningstar Rating™

★ ★

### Risikoindikator <sup>1</sup>

Niedrigeres Risiko

Höheres Risiko



## Wesentliche Risiken

Die vollständigen Informationen zu den Risiken erhalten Sie in den Verkaufsunterlagen. Der Wert einer Anlage und die Erträge hieraus können sowohl steigen als auch fallen und es ist möglich, dass Anleger den ursprünglich angelegten Betrag nicht zurückerhalten. Da dieser Fonds in einem bestimmten Sektor anlegt, sollten Sie darauf vorbereitet sein, stärkere Schwankungen des Fondswerts hinzunehmen, als dies bei einem Fonds mit einem breiter gefassten Anlagemandat der Fall ist.

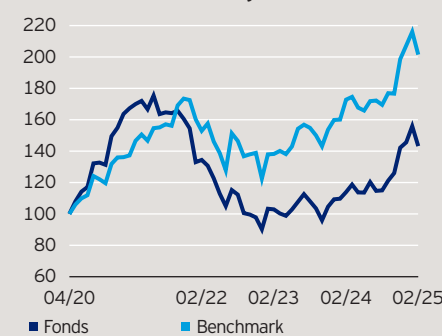
## Fondsstrategie

Ein aktiver, globaler Multi-Cap-Fonds, der sich auf die Erfassung von Verbrauchertrends konzentriert, die durch Veränderungen des Lebensstandards, der Demografie und der Konnektivität entstehen. Das Anlageteam wendet einen Drei-Säulen-Ansatz für den Anlageprozess an: 1) Research-gestützte Wertpapierauswahl durch Fundamentalanalyse, Bewertung und Aktualität; 2) Portfoliokonstruktion durch konsequente Diversifizierungspraktiken und strenge Verkaufsdisziplinen; 3) Risikomanagement und Analyse externer thematischer Faktoren in jeder Phase des Anlageprozesses.

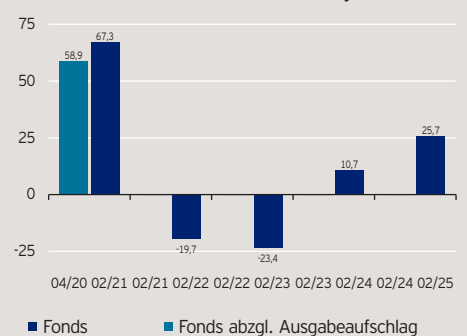
**Die frühere Wertentwicklung lässt nicht auf zukünftige Renditen schließen.** Die dargestellten Zeiträume beginnen jeweils zum Ende des angegebenen Monats. Der erste angegebene Monat stellt gegebenenfalls keinen kompletten Monat dar, sondern beginnt erst mit dem in der Überschrift angegebenen Auflegungs-/Restrukturierungsdatum.

## Wertentwicklung 14. Mai 2020 - 28. Februar 2025\*

### Indexierte Wertentwicklung



### Rollierende 12-Monats-Wertentwicklung in %



## Kumulierte Wertentwicklung\*

in %	1 Jahr	3 Jahre	Seit Auflegung
Fonds	25,72	6,55	43,20
Benchmark	16,60	31,74	101,49

## Wertentwicklung je Kalenderjahr\*

in %	2020	2021	2022	2023	2024
Fonds	-	-0,26	-41,62	21,18	33,21
Benchmark	-	26,89	-29,00	30,48	29,66

Soweit nicht anderes angegeben lassen die Wertentwicklungsdaten die bei der Ausgabe der Anteile erhobenen Kommissionen und Kosten unberücksichtigt. Erträge können aufgrund von Währungsschwankungen steigen oder fallen. Die Anlage betrifft den Erwerb von Anteilen an einem aktiv verwalteten Fonds und nicht an einem bestimmten Vermögenswert. Zum Zeitpunkt des Erwerbs fällt ein Ausgabeaufschlag von 5,26% des Nettoanlagebetrags an, der sich negativ auf die Wertentwicklung auswirkt. Dies entspricht 5,00% des Bruttoanlagebetrages. Weitere Kosten wie Depot- und Transaktionsgebühren können den Ertrag zusätzlich mindern.

\*Quelle: Morningstar. Die indexierte Wertentwicklung entspricht der Wertentwicklung einer Investition von 100 in der Währung der Anteilklasse. Wertentwicklung berechnet nach BVH-Methode, wenn nicht anders angegeben. Wertentwicklung in Währung der Anteilklasse, inkl. Wiederanlage der Erträge. Benchmark Quelle: RIMES. Der Referenzindex wird nur zu Zwecken des Vergleichs der Wertentwicklung dargestellt. Der Fonds bildet den Index nicht nach. -1/5-

# Invesco Global Consumer Trends Fund

A-Anteile, EUR, thes.

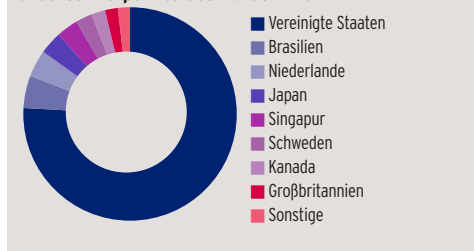
28. Februar 2025

## Einzeltitle und aktive Gewichtungen\*

(Titel gesamt: 51)

Top 10 Einzeltitle	%	Top 10 Übergewichte	+	Top 10 Untergewichte	-
Amazon	9,7	Meta Platforms 'A'	9,4	Amazon	16,7
Meta Platforms 'A'	9,4	Nvidia	5,3	Home Depot	5,2
Tesla	8,5	Netflix	4,4	McDonalds	2,9
Nvidia	5,3	DraftKings	4,3	LVMH Moet Hennessy Louis Vuitton	2,6
MercadoLibre	4,9	Nebius	4,1	Tesla	2,6
DraftKings	4,6	MercadoLibre	3,6	Toyota Motor	2,4
Netflix	4,4	Sea ADR	3,3	Sony	2,0
Nebius	4,1	Spotify Technology	2,5	TJX	1,9
Booking	3,7	Nintendo	2,4	Starbucks	1,7
Sea ADR	3,3	Sweetgreen 'A'	2,4	Cie Financiere Richemont	1,4

### Länderschwerpunkte des Fonds in %\*



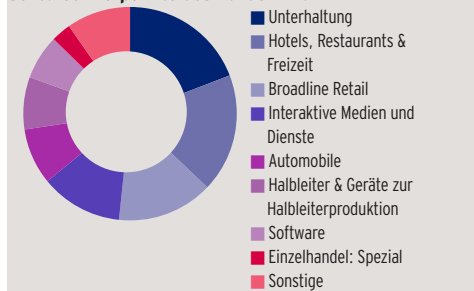
### Länderschwerpunkte\*

in %	Fonds	Bench mark
Vereinigte Staaten	76,0	72,1
Brasilien	4,9	1,3
Niederlande	4,1	0,8
Japan	3,5	9,3
Singapur	3,3	0,0
Schweden	2,5	0,3
Kanada	2,1	1,0
Großbritannien	1,9	2,6
Sonstige	1,8	12,8
Kasse	-0,2	0,0

### Sektorschwerpunkte\*

in %	Fonds	Bench mark
Unterhaltung	19,2	0,0
Hotels, Restaurants & Freizeit	18,0	18,7
Broadline Retail	14,6	30,5
Interaktive Medien und Dienste	12,5	0,0
Automobile	8,5	18,8
Halbleiter & Geräte zur Halbleiterproduktion	7,9	0,0
Software	6,8	0,0
Einzelhandel: Spezial	3,0	15,5
Sonstige	9,7	16,5
Kasse	-0,2	0,0

### Sektorschwerpunkte des Fonds in %\*



### Finanzkennzahlen\*

Durchschnittliche gewichtete Marktkapitalisierung	EUR 680,60 Mrd
Mittlere Marktkapitalisierung	EUR 28,14 Mrd

### Rücknahmepreis und Kosten

#### Rücknahmepreis

EUR 14,32

#### Höchstpreis der letzten 12 Monate

EUR 16,18 (18.02.2025)

#### Tiefstpreis der letzten 12 Monate

EUR 10,30 (05.08.2024)

#### Mindestanlage <sup>2</sup>

EUR 1.000

#### Geschäftsjahresende

28. Februar

#### WKN

A2P32H

#### Ausgabeaufschlag

Bis zu 5,00% des Bruttoanlagebetrags

#### Verwaltungsgebühr p.a.

1,5%

#### Laufende Kosten <sup>3</sup>

1,87%

Die Erläuterung wichtiger Begriffe finden Sie im Anhang dieses Factsheets. Quelle: \*Invesco. Kosten können als Ergebnis von Währungs- und Wechselkursschwankungen steigen oder fallen. Weitere Informationen zu den Kosten finden Sie in den Verkaufsunterlagen. Portfoliogewichtungen und -allokationen können sich jederzeit ändern. Die Portfoliogewichtungen sind auf das nächste Zehntel oder Hundertstel eines Prozents gerundet. Daher ist es möglich, dass die Gewichte der einzelnen Aufgliederungen in der Summe nicht 100% ergeben. Die Positionen der Top 10 Übergewichte und Top 10 Untergewichte stellen die größten Gewichtungsunterschiede zwischen dem Fonds und der Benchmark dar.

---

# Invesco Global Consumer Trends Fund

A-Anteile, EUR, thes.

28. Februar 2025

---

## Wichtige Informationen

<sup>1</sup>Der Risikoindikator kann sich ändern und ist auf der Grundlage der zum Zeitpunkt der Veröffentlichung verfügbaren Daten korrekt.

<sup>2</sup>Der Mindestanlagebetrag beträgt: USD 1.500 / EUR 1.000 / GBP 1.000 / CHF 1.500 / SEK 10.000. Weitere Informationen zu Mindestanlagebeträgen in anderen Währungen können Sie bei der unten angegebenen Kontaktadresse erhalten oder dem aktuellen Verkaufsprospekt entnehmen.

<sup>3</sup>Bei den laufenden Kosten handelt es sich um die Verwaltungsgebühr und die Betriebsgebühr der Anteilsklasse (einschließlich der Betriebskosten der zugrunde liegenden Fonds). Sie schließen die Portfoliotransaktionskosten aus und sind ein Prozentsatz des Wertes Ihrer Investition pro Jahr. Dabei handelt es sich um eine Schätzung, die auf den tatsächlichen Kosten des letzten Jahres bzw. auf den erwarteten Kosten bei Neuauflegung basiert.

**Diese Marketinginformation ist ausschließlich für die Verwendung in Deutschland und Österreich. Anleger sollten die Verkaufsunterlagen lesen, bevor sie eine endgültige Anlageentscheidung treffen. Stand der Daten: 28. Februar 2025, sofern nicht anders angegeben.**

Dies ist Marketingmaterial und kein Anlagerat. Es ist nicht als Empfehlung zum Kauf oder Verkauf einer bestimmten Anlageklasse, eines Wertpapiers oder einer Strategie gedacht. Regulatorische Anforderungen, die die Unparteilichkeit von Anlage- oder Anlagestrategieempfehlungen verlangen, sind daher nicht anwendbar, ebenso wenig wie das Handelsverbot vor deren Veröffentlichung. Die Ansichten und Meinungen beruhen auf den aktuellen Marktbedingungen und können sich jederzeit ändern. Informationen über unsere Fonds und die damit verbundenen Risiken finden Sie im Basisinformationsblatt (in den jeweiligen Landessprachen) und im Verkaufsprospekt (Deutsch, Englisch, Französisch, Spanisch, Italienisch) sowie in den Finanzberichten, die Sie unter [www.invesco.eu](http://www.invesco.eu) abrufen können. Eine Zusammenfassung der Anlegerrechte ist in englischer Sprache unter [www.invescomanagementcompany.lu](http://www.invescomanagementcompany.lu) verfügbar. Die Verwaltungsgesellschaft kann Vertriebsvereinbarungen kündigen. Möglicherweise sind nicht alle Anteilsklassen dieses Fonds in allen Rechtsordnungen zum öffentlichen Vertrieb zugelassen, und nicht alle Anteilsklassen sind gleich oder eignen sich zwangsläufig für jeden Anleger.

© 2025 Morningstar. Alle Rechte vorbehalten. Die hierin enthaltenen Informationen: (1) sind für Morningstar und/oder ihre Inhalte-Anbieter urheberrechtlich geschützt (2) dürfen nicht vervielfältigt oder verbreitet werden und (3) deren Richtigkeit, Vollständigkeit oder Aktualität wird nicht garantiert. Weder Morningstar noch deren Inhalte-Anbieter sind für etwaige Schäden oder Verluste verantwortlich, die aus der Verwendung dieser Informationen entstehen.

Herausgeber in Deutschland und Österreich ist Invesco Management S.A., President Building, 37A Avenue JF Kennedy, L-1855 Luxembourg, reguliert durch die Commission de Surveillance du Secteur Financier, Luxembourg.

---

# Invesco Global Consumer Trends Fund

A-Anteile, EUR, thes.

28. Februar 2025

---

## Glossar

**Aktive Gewichtungen:**

Abweichungen der Portfoliozusammensetzung von der Benchmark.

**Alpha:**

Mehrertrag eines Fonds gegenüber seiner Benchmark.

**Benchmark:**

Vergleichsindex, Referenzindex; ein Vergleichsmaßstab für die Wertentwicklung eines Portfolios.

**Beta:**

Ein Maß dafür, wie stark der Fonds auf Schwankungen seiner Benchmark reagiert: Bei einem Beta von 1 ändert sich der Fondspreis im Schnitt genau so stark wie die Benchmark; wenn das Beta größer ist als 1 schwankt der Fondspreis stärker als der Index, wenn es kleiner ist als 1 schwankt der Fondspreis weniger stark.

**Derivate:**

Finanzinstrumente, deren Preis sich nach den Kursschwankungen oder Kurserwartungen eines anderen Finanzinstruments richtet, des sogenannten Basiswerts. Viele Derivate sind so konstruiert, dass sie auf Preisänderungen der Basiswerte überproportional reagieren. Mit Derivaten kann man sowohl Risiken absichern als auch spekulieren. Die wichtigsten Derivate sind Zertifikate, Optionen, Futures und Swaps.

**Emerging Markets:**

Schwellenländer

**ETC (exchange traded certificates):**

Börsennotierte Zertifikate

**Free Cashflow:**

Der freie Cashflow eines Unternehmens sind die Mittel, die für Dividenden und Aktienrückkäufe zur Verfügung stehen.

**Hedged:**

"Hedged"-Anteilklassen werden mit Devisenterminkontrakten gegen Währungsschwankungen abgesichert. Dadurch soll erreicht werden, dass die Wertentwicklung genauso hoch ist wie die Wertentwicklung in der Basiswährung.

**Indexfutures (Indexterminkontrakte):**

Finanzinstrumente, mit denen man auf einen steigenden oder fallenden Aktien- oder Anleiheindex setzen kann.

**Information Ratio:**

Quotient aus Mehrerertrag gegenüber der Benchmark und Tracking Error: Die Information Ratio misst, wie erfolgreich eine aktive Anlagestrategie gemessen an ihrem aktiven Risiko ist (dem Risiko gegenüber dem Vergleichsindex).

**Korrelation:**

Zusammenhang zwischen zwei Variablen: Der Korrelationskoeffizient, ein Maß für die Korrelation, kann zwischen +1 und -1 liegen. Ein Koeffizient von +1 steht für einen sehr engen positiven Zusammenhang, ein Koeffizient von -1 für einen sehr engen negativen. Bei einem Koeffizienten von null sind die Variablen unkorreliert; es gibt keine messbare Beziehung.

**Marktkapitalisierung:**

Börsenwert eines Unternehmens, Produkt aus Aktienkurs und Anzahl der ausgegebenen Aktien; analog lässt sich auch die Marktkapitalisierung einer Anleihe als Produkt aus Anleihekurs und Anzahl ausgegebener Anleihen berechnen.

**Real Estate Investment Trust (REIT):**

Börsennotierte Immobilien-AG, für die spezielle steuerliche Bedingungen gelten.

**Sharpe Ratio:**

Mehrertrag gegenüber dem Geldmarktzins (dem sogenannten "risikolosen" Zins) je Risikoeinheit (definiert als Standardabweichung der Erträge).

**Top 10 Übergewichte:**

Die zehn Positionen mit der größten positiven Differenz zwischen Portfolio- und Indexgewicht.

**Top 10 Untergewichte:**

Die zehn Positionen mit der größten negativen Differenz zwischen Portfolio- und Indexgewicht.

**Tracking Error:**

Auch "aktives Risiko"; Standardabweichung der Ertragsunterschiede zwischen Fonds und Vergleichsindex: Der Tracking Error wird zur Berechnung der Information Ratio benötigt.

**Volatilität:**

Wertschwankungen eines Wertpapiers oder Fonds, i.d.R. gemessen als Standardabweichung (Streuung) der Erträge.

# Invesco Global Consumer Trends Fund

A-Anteile, EUR, thes.

28. Februar 2025

## SFDR (Sustainable Finance Disclosure Regulation - EU-Verordnung über nachhaltigkeitsbezogene Offenlegungspflichten im Finanzdienstleistungssektor)

Der Fonds entspricht Artikel 8 der EU-Offenlegungsverordnung (SFDR)\*. Artikel-8-Fonds bewerben unter anderem ökologische oder soziale Merkmale oder eine Kombination derartiger Merkmale. Darüber hinaus wenden die Unternehmen, in die investiert wird, Verfahrensweisen einer guten Unternehmensführung an. \*Verordnung (EU) 2019/2088 über nachhaltigkeitsbezogene Offenlegungspflichten im Finanzdienstleistungssektor.

### Ausschlussrichtlinien

Der Fonds unterliegt Ausschlussrichtlinien, die den Ausschluss bestimmter Aktivitäten auf der Grundlage des UN Global Compact sowie strenger staatlicher Sanktionen und Umsatzgrenzwerte für bestimmte Aktivitäten auf Basis ökologischer und/oder sozialer Kriterien vorsehen und sicherstellen sollen, dass die Unternehmen, in die investiert wird, den Grundsätzen einer guten Unternehmensführung und -aufsicht entsprechen. Die betreffenden Aktivitäten und zugehörigen Grenzwerte sind unten aufgeführt. Weitere Einzelheiten über den Ausschlussrahmen und die Merkmale, die der Fonds anwendet, finden Sie auf der Website des Managers <https://www.invescomanagementcompany.lu>:

<b>UN Global Compact</b>	- Nicht-konform
<b>Ländersanktionen</b>	- Sanktionierte Investitionen sind verboten*
<b>Kontroverse Waffen</b>	- 0% des Umsatzes, einschließlich Unternehmen, die an der Herstellung von nuklearen Sprengköpfen oder Atomraketen, die nicht unter den Atomwaffensperretrag fallen, beteiligt sind
<b>Kohle</b>	- Kraftwerkskohleförderung: $\geq 5\%$ des Umsatzes - Stromerzeugung aus Kohlekraft: $\geq 10\%$ des Umsatzes
<b>Unkonventionelle Öl- und Gasförderung</b>	- $\geq 5\%$ des Umsatzes aus (jeweils): Öl- und Gasförderung in der Arktis; Ölsandabbau; Schieferöl- und Schiefergasgewinnung;
<b>Tabak</b>	- Herstellung von Tabakprodukten: $\geq 5\%$ des Umsatzes - Produkte und Dienstleistungen im Zusammenhang mit Tabakwaren: $\geq 5\%$ des Umsatzes
<b>Sonstige</b>	- Nicht-medizinisches Cannabis: $\geq 5\%$ des Umsatzes
<b>Gute Unternehmensführung</b>	- Sicherstellung guter Governance-Praktiken in Bezug auf die Führungs- und Vergütungsstrukturen, die Mitarbeiterbeziehungen und die Einhaltung geltender Steuervorschriften
<b>Militärische Auftragsvergabe</b>	- Militärische Auftragsvergabe insgesamt $\geq 10\%$

\*Invesco überwacht kontinuierlich alle anwendbaren Sanktionen, einschließlich derer, die von der UN/US/EU und dem Vereinigten Königreich verhängt wurden. Diese Sanktionen können Investitionen in die Wertpapiere verschiedener Regierungen/Regime/Entitäten ausschließen und werden als solche in unsere Compliance-Richtlinien und Arbeitsabläufe aufgenommen (die die Einhaltung solcher Sanktionen sicherstellen sollen). Der Wortlaut internationaler Sanktionen ist etwas, dem wir besondere Aufmerksamkeit schenken, da es Gelegenheiten gibt, bei denen Sanktionen in begrenzter Form bestehen können, z. B. indem sie Investitionen auf dem Sekundärmarkt erlauben. Neben Sanktionen, die sich gegen ganze Länder richten, gibt es weitere thematische Regelungen, die sich z. B. auf Menschenrechte, Cyberangriffe, Terrorismusfinanzierung und Korruption konzentrieren und sowohl für Einzelpersonen als auch für Einrichtungen/Kapitalgesellschaften gelten.

Bei jeder Anlageentscheidung sollten alle Merkmale des Fonds berücksichtigt werden, wie sie in den Verkaufsunterlagen beschrieben sind. Informationen zu Nachhaltigkeitsaspekten finden Sie unter <https://www.invescomanagementcompany.lu/lux-manco/literature>.

### Invesco's Ansatz zu ESG

Invesco verfolgt einen anlageorientierten ESG-Ansatz. Wir bieten ein umfassendes Angebot an ESG-orientierten Funktionen, die es Kunden ermöglichen, ihre Werte durch Investitionen zum Ausdruck zu bringen. Wo für gewisse Fonds angemessen, integrieren wir auch finanziell wesentliche ESG-Überlegungen und berücksichtigen dabei kritische Faktoren, die uns dabei helfen, für unsere Kunden gute Ergebnisse zu erzielen.