

C Thesaurierend GBP Hedged | Stand der Daten 31.07.2022

## Fondsziele und Anlagepolitik

Der Fonds strebt durch Anlagen in Aktien von Unternehmen aus Schwellenmärkten, deren Anteilspreis oder Rentabilität einen herben Rückschlag erlitten hat, ein Kapitalwachstum an, das über einen Drei- bis Fünfjahreszeitraum nach Abzug der Gebühren den MSCI Emerging Markets (Net TR) Index übertrifft.

Informationen zur Anlagepolitik des Fonds finden Sie in den wesentlichen Informationen für den Anleger (Key Investor Information Document, KIID) des Fonds.

Die mit einer Anlage in diesen Fonds verbundenen relevanten Risiken sind umseitig aufgeführt und sollten vor einer Anlage sorgfältig geprüft werden. Oben wird das Anlageziel des Fonds dargelegt.

Frühere Wertentwicklungen sind kein verlässlicher Indikator für die künftige Wertentwicklung. Der Wert der Anlagen und die damit erzielten Erträge können sowohl steigen als auch fallen. Anleger erhalten den ursprünglich investierten Betrag unter Umständen nicht zurück. Wechselkursschwankungen können dazu führen, dass der Wert von Anlagen in Fremdwährungen steigt oder fällt.

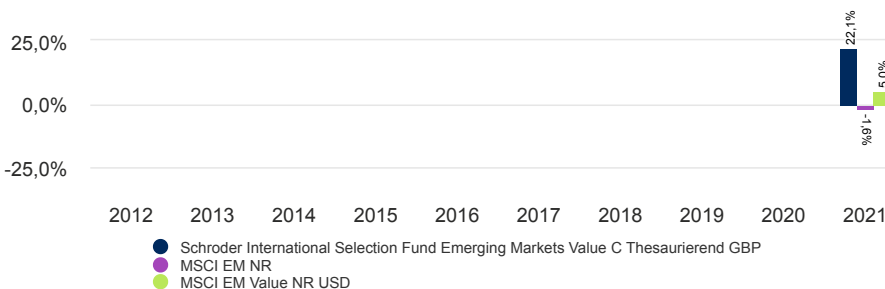
## Wertentwicklung der Anteilsklasse (%)

Kumulierte Wertentwicklung	1 Monat	3 Monate	Lfd. Jahr	1 Jahr	3 Jahre	5 Jahre	Max
Anteilsklasse (netto)	1,2	-6,4	-12,2	-7,7	-	-	32,5
Ziel-Referenzindex	-0,4	-3,5	-8,5	-8,7	-	-	1,8
Vergleichs-Referenzindex 1	-1,1	-3,4	-5,0	-3,2	-	-	15,9

Jährliche Wertentwicklung	Juli 12 - Juli 13	Juli 13 - Juli 14	Juli 14 - Juli 15	Juli 15 - Juli 16	Juli 16 - Juli 17	Juli 17 - Juli 18	Juli 18 - Juli 19	Juli 19 - Juli 20	Juli 20 - Juli 21	Juli 21 - Juli 22
Anteilsklasse (netto)	-	-	-	-	-	-	-	-	-	-7,7
Ziel-Referenzindex	-	-	-	-	-	-	-	-	-	-8,7
Vergleichs-Referenzindex 1	-	-	-	-	-	-	-	-	-	-3,2

Wertentwicklung im Kalenderjahr	2012	2013	2014	2015	2016	2017	2018	2019	2020	2021
Anteilsklasse (netto)	-	-	-	-	-	-	-	-	-	22,1
Ziel-Referenzindex	-	-	-	-	-	-	-	-	-	-1,6
Vergleichs-Referenzindex 1	-	-	-	-	-	-	-	-	-	5,0

## Wertentwicklung über 10 Jahre (%)



Brutto-Wertentwicklungsmethode (BVI-Methode). Die auf Fondsebene anfallenden Kosten (z.B. Verwaltungsentgelt) wurden berücksichtigt. Netto-Wertentwicklungsmethode: Zusätzlich zur Brutto-Wertentwicklungsmethode finden die auf Kundenebene anfallenden Kosten Berücksichtigung. Modellrechnung (netto): Ein Anleger möchte für 1000,- EUR Anteile erwerben. Bei einem max. Ausgabeaufschlag von 5% muss er dafür einmalig bei Kauf 50 Euro aufwenden. Zusätzlich können Depotkosten anfallen, die die Wertentwicklung mindern. Die Depotkosten ergeben sich aus dem Preis- und Leistungsverzeichnis Ihrer Bank.

## Fakten zum Fonds

Fondsmanager	Juan Torres Vera German
Verwaltet/en den Fonds seit	30.09.2020 ; 30.09.2020
Fondsmanagement-gesellschaft	Schroder Investment Management (Europe) S.A.
Domizil	Luxemburg
Auflage des Fonds	30.09.2020
Auflagedatum der Anteilsklasse	30.09.2020
Fonds-Basiswährung	USD
Währung der Anteilsklasse	GBP
Fondsvolumen (in Millionen)	USD 55,69
Anzahl der Positionen	45
Ziel-Referenzindex	MSCI EM NR
Vergleichs-Referenzindex 1	MSCI EM Value NR USD
Vergleichs-Referenzindex 2	Global Emerging Markets Equity
Nettoinventarwert pro Anteil	GBP 132,5379
Handelstage	Täglich
Ausschüttungs-häufigkeit	Keine Ausschüttung

## Gebühren und Kosten

Ausgabeaufschlag (Bruttomethode) bis zu	1,00%
Laufende Kosten (inklusive Verwaltungsentgelt)	1,06%
Rücknahmegebühr	0,00%

## Kaufdetails

Mindestbetrag für Erstzeichnung	GBP 1.000 ; EUR 1.000 ; USD 1.000 bzw. der entsprechende Gegenwert in frei konvertier baren Fremdwährungen.
---------------------------------	---

## Wertpapierkennnummern

ISIN	LU2180924461
Bloomberg	SCEMVCG LX
SEDOL	BMH5TP9
WKN	A2P5PF

C Thesaurierend GBP Hedged | Stand der Daten 31.07.2022

## Risikohinweise

**Risiko der Wertentwicklung:** Die Anlageziele geben das beabsichtigte Ziel an. Es kann jedoch nicht garantiert werden, dass dieses Ziel erreicht wird. Je nach Marktbedingungen und makroökonomischem Umfeld kann es schwieriger werden, die Anlageziele zu erreichen

**Eine vollständige Liste der für diesen Fonds geltenden Risikohinweise finden Sie in den wesentlichen Anlegerinformationen (KIID) und im Prospekt.**

Fachbegriffe werden im Glossar erläutert

Eine ausführlichere Erläuterung dieser Begriffe finden Sie auf unserer Homepage unter <https://www.schroders.com/de/de/privatanleger/tools/glossar/>

## Synthetischer Risiko-Rendite-Indikator (SRR)

### GERINGERES RISIKO

Potenziell niedrigere Erträge

### HÖHERES RISIKO

Potenziell höhere Erträge



Die Risikokategorie wurde anhand der historischen Performedaten berechnet und ist möglicherweise kein verlässlicher Indikator für das zukünftige Risikoprofil des Fonds. Es wird nicht garantiert, dass die Risikokategorie des Fonds unverändert bleibt. Weitere Informationen finden Sie im Dokument mit wesentlichen Informationen für den Anleger.

## Kennzahlen

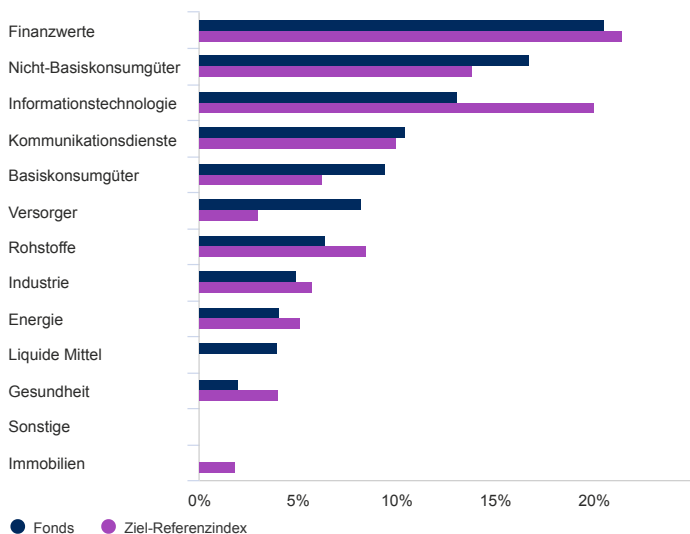
	Fonds	Ziel-Referenzindex
<b>Dividendenrendite in %</b>	6,1	-
<b>Kurs-Buch-Verhältnis</b>	0,8	-
<b>Kurs-Gewinn-Verhältnis</b>	5,5	-

Quelle: Morningstar. Die obigen Kennzahlen basieren auf Performedaten auf der Basis von Rücknahmepreisen. Diese Finanzkennzahlen beziehen sich auf den Durchschnitt der Kurse / Buchwerte der im Fondsportfolio gehaltenen bzw. im Vergleichsindex (sofern vorhanden) aufgeführten Positionen.

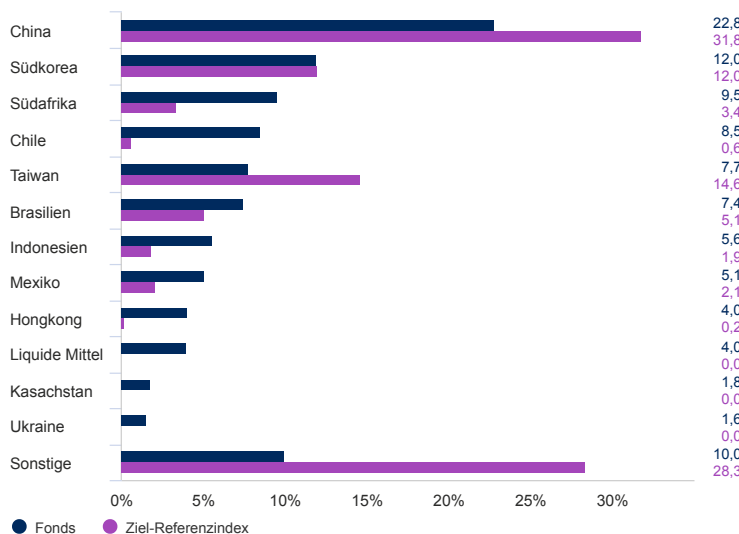
## Vermögensaufteilung

Quelle: Schroders. Top-Positionen und Vermögensaufteilung auf Fondsebene.

### Sektor (%)

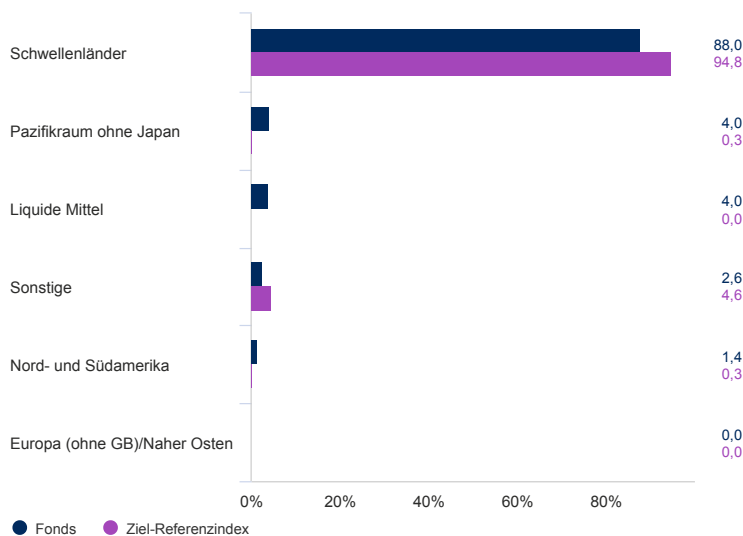


### Geografische Aufteilung in (%)



C Thesaurierend GBP Hedged | Stand der Daten 31.07.2022

## Region (%)



## 10 größte Positionen (%)

Positionsname	%
Samsung Electronics Co Ltd	4,0
Telefonica Brasil SA	3,9
Alibaba Group Holding Ltd	3,6
Aguas Andinas SA	3,3
Shinhan Financial Group Co Ltd	3,2
Tiger Brands Ltd	3,1
Perusahaan Gas Negara Tbk PT	3,0
Telkom SA SOC Ltd	2,9
China Construction Bank Corp	2,9
Asustek Computer Inc	2,8

## Kontaktdaten

Schroder Investment Management (Europe) S.A.  
5, rue Höhenhof  
Sennigerberg  
Luxemburg  
L-1736  
Tel.: +352 341 342 202  
Fax: +352 341 342 342

## Informationen zu Änderungen hinsichtlich des Fondsmanagers, des Anlageziels, des Referenzwerts und Informationen zu Kapitalmaßnahmen

Zwischen dem Fonds und dem Vergleichsindex können sich gewisse Unterschiede in der Wertentwicklung ergeben, da die Wertentwicklung des Fonds nicht zum gleichen Zeitpunkt ermittelt wird wie die des Vergleichsindex. Die Wertentwicklung des Fonds sollte im Hinblick auf sein Performanceziel bewertet werden, das bedeutet, sie soll den MSCI Emerging Markets Asia (Net TR) Index übertreffen; außerdem soll der Fonds mit dem MSCI Emerging Markets Value (Net TR) Index und der Morningstar Global Emerging Markets Equity Category verglichen werden. Es wird erwartet, dass sich das Anlageuniversum des Fonds in begrenztem Umfang mit den Bestandteilen der Zielbenchmark und des MSCI Emerging Markets Value (Net TR) Index überschneidet. Die Vergleichs-Referenzindizes werden nur zu Performance-Vergleichszwecken angegeben und haben keinen Einfluss darauf, wie der Anlageverwalter das Vermögen des Fonds investiert. Der Anlageverwalter investiert auf diskretionärer Basis. Es gibt keine Einschränkungen im Hinblick auf das Ausmaß, in dem das Portfolio und die Performance des Fonds von jenen der Zielbenchmark und des MSCI Emerging Markets Value (Net TR) Index abweichen dürfen. Der Anlageverwalter investiert in Unternehmen oder Sektoren, die nicht in der Zielbenchmark oder dem MSCI Emerging Markets Value (Net TR) Index enthalten sind, um bestimmte Anlagechancen auszunutzen. Der Ziel-Referenzindex wurde ausgewählt, da er für die Art der Anlagen, in die der Fonds vermutlich investiert, repräsentativ ist. Aus diesem Grund ist er ein angemessenes Ziel in Bezug auf die Renditen, die der Fonds zu erzielen beabsichtigt. Jeglicher Vergleichs-Referenzindex wurde ausgewählt, da der Anlageverwalter der Ansicht ist, dass dieser Referenzindex angesichts der Anlageziele und der Anlagepolitik des Fonds ein geeigneter Vergleich für Performancezwecke ist.

## Referenzwerte

Der Anlageverwalter investiert auf diskretionärer Basis. Es gibt keine Einschränkungen im Hinblick auf das Ausmaß, in dem das Portfolio und die Wertentwicklung des Fonds von jenen des Referenzindex abweichen dürfen. Der Anlageverwalter investiert in Unternehmen oder Sektoren, die nicht im Referenzindex enthalten sind, um die spezifischen Investitionsmöglichkeiten zu nutzen.

## Abschnitt Informationen zu Quellen und Ratings.

Quelle aller Performancedaten, sofern nicht anders angegeben: Morningstar, auf Bid-to-Bid-Grundlage bei Wiederanlage der Nettoerträge, nach Abzug von Gebühren.

C Thesaurierend GBP Hedged | Stand der Daten 31.07.2022

## Wichtige Hinweise

### Kosten

Bestimmte Kosten, die mit Ihrer Anlage in den Fonds verbunden sind, können in einer anderen Währung als Ihrer Anlage anfallen. Diese Kosten können infolge von Währungs- und Wechselkursschwankungen steigen oder fallen.

Wenn für diesen Fonds eine Performancegebühr erhoben wird, finden Sie Einzelheiten zum Modell der Performancegebühr und seiner Berechnungsmethode im Fondsprospekt. Dazu gehören eine Beschreibung der Methode zur Berechnung der Performancegebühr, die Zeitpunkte, zu denen die Performancegebühr gezahlt wird, und Einzelheiten zur Berechnung der Performancegebühr in Bezug auf den Referenzindex der Performancegebühr, die von dem im Anlageziel oder in der Anlagepolitik des Fonds festgelegten Referenzindex abweichen kann.

Weitere Informationen zu den mit Ihrer Anlage verbundenen Kosten und Gebühren entnehmen Sie bitte den Angebotsunterlagen und dem Jahresbericht des Fonds.

### Allgemeines

Dieser Teilfonds ist Bestandteil des Schroder International Selection Fund, ein Umbrellafonds nach Luxemburger Recht (die „Gesellschaft“). Verwaltet wird die Gesellschaft von Schroder Investment Management (Europe) S.A. Dieses Dokument stellt kein Angebot und keine Aufforderung dar, Anteile an der Gesellschaft zu zeichnen. Keine Angabe in diesem Dokument sollte als Empfehlung ausgelegt werden. Die Zeichnung von Anteilen an der Gesellschaft kann nur auf der Grundlage der wesentlichen Anlegerinformationen in der geltenden Fassung, des aktuellen Verkaufsprospekts und des letzten geprüften Jahresberichts (sowie des darauf folgenden ungeprüften Halbjahresberichts, sofern veröffentlicht) erfolgen. Weitere fondsspezifische Informationen können den wesentlichen Anlegerinformationen in der geltenden Fassung und dem aktuellen Verkaufsprospekt entnommen werden, die kostenlos in Papierform bei den Zahl- und Informationsstellen in Deutschland (UBS Deutschland AG, OpernTurm, Bockenheimer Landstraße 2-4, D-60306 Frankfurt am Main sowie Schroder Investment Management (Europe) S.A., German Branch, Taunustor 1, D-60310 Frankfurt am Main [nur Informationsstelle]) in deutscher Sprache erhältlich sind. Zusätzlich steht eine jeweils geltende Fassung der wesentlichen Anlegerinformationen unter [www.schroders.de](http://www.schroders.de) zur Verfügung. Investitionen in die Gesellschaft sind mit Risiken verbunden, die in den wesentlichen Anlegerinformationen und dem Verkaufsprospekt ausführlicher beschrieben werden. **Frühere Wertentwicklungen, Simulationen oder Prognosen sind kein verlässlicher Indikator für die künftige Wertentwicklung. Anteilspreise und das daraus resultierende Einkommen können sowohl steigen als auch fallen; Anleger erhalten eventuell den investierten Betrag nicht zurück.** Schroders ist ein Datenverantwortlicher in Bezug auf Ihre personenbezogenen Daten. Informationen dazu, wie Schroders Ihre personenbezogenen Daten verarbeitet, finden Sie in unserer Datenschutzrichtlinie, die Sie unter [www.schroders.com/en/privacy-policy](http://www.schroders.com/en/privacy-policy) einsehen oder bei Schroders anfordern können, falls Sie auf diese Webseite keinen Zugriff haben. Diese Veröffentlichung wurde von Schroder Investment Management (Europe) S.A., 5, rue Höhenhof, L-1736 Senningerberg, Luxemburg, herausgegeben. Handelsregister Luxemburg: B 37.799. Für Ihre Sicherheit kann die Kommunikation aufgezeichnet oder überwacht werden. Schroders ist ein Datenverantwortlicher in Bezug auf Ihre personenbezogenen Daten. Informationen dazu, wie Schroders Ihre personenbezogenen Daten verarbeitet, finden Sie in unserer Datenschutzrichtlinie, die Sie unter [www.schroders.com/en/privacy-policy](http://www.schroders.com/en/privacy-policy) einsehen oder bei Schroders anfordern können, falls Sie auf diese Webseite keinen Zugriff haben. Externe Daten sind Eigentum oder Lizenzobjekt des Datenlieferanten und dürfen ohne dessen Zustimmung zu irgendwelchen anderen Zwecken weder reproduziert noch extrahiert werden. Externe Daten werden ohne irgendwelche Garantien zur Verfügung gestellt. Der Datenlieferant und der Herausgeber des Dokuments haften in keiner Weise in Bezug auf externe Daten. Der Verkaufsprospekt bzw. [www.schroders.com](http://www.schroders.com) enthält weitere Haftungsausschlüsse, die externe Daten betreffen.

C Thesaurierend GBP Hedged | Stand der Daten 31.07.2022

## Glossar

### Aktie

Wertpapier, mit dem der Anleger Miteigentümer einer Gesellschaft wird.

### Alpha

Überschussrendite eines aktiv verwalteten Portfolios gegenüber der im gleichen Zeitraum erzielbaren Marktrendite.

### Anlageuniversum

Definition der Anlagen, in die der Fonds investieren darf. Das betrifft Anlageformen, Risikoklassen, Länder und Währungen.

### Asset Allocation

Vermögensaufteilung. Die Aufteilung des Kapitals eines Portfolios auf verschiedene Anlageformen/Märkte.

### Ausgabeaufschlag

Verkaufsprovision, die die Fondsgesellschaft beim Kauf von Fondsanteilen einmalig berechnet.

### Benchmark

Allgemein: Vergleichswert; bei einem Fonds auch Referenz- oder Vergleichsindex.

### Brutto-Wertentwicklungsmethode

Brutto-Wertentwicklung (BVI-Methode): Für jedes Jahr der Anlage wird die Brutto-Wertentwicklung ausgewiesen. Alle auf Fondsebene anfallenden Kosten (z. B. Verwaltungsvergütung) sind dafür bereits abgezogen. Netto-Wertentwicklung: Für das erste Jahr der Anlage reduziert sich die Brutto-Wertentwicklung um den Ausgabeaufschlag, den der Anleger beim Kauf der Fondsanteile zu zahlen hat (= Netto-Wertentwicklung). Modellrechnung (netto): Ein Anleger möchte für 1.000,- EUR Anteile erwerben. Bei einem maximalen Ausgabeaufschlag von 3% muss er dafür einmalig beim Kauf 30 Euro aufwenden. Die Wertentwicklung für dieses Jahr reduziert sich anteilig. Zusätzlich können für den Anleger Depotkosten anfallen, die die Wertentwicklung mindern. Diese Depotkosten ergeben sich aus dem Preis- und Leistungsverzeichnis der Bank, bei der der Anleger seine Wertpapiere verwalten lässt.

### Dividendenrendite

Die Dividendenrendite gibt die Verzinsung des investierten Aktienkapitals je Aktie in Prozent an.

### Ertrag

In einem bestimmten Zeitraum mit einer Anlage erwirtschafteter Wert (Erlöse plus Kapitalzuwachs), der in der Regel in Prozent ausgedrückt wird.

### Fonds

Kurzform von "Investmentfonds". Ein Investmentfonds ist ein von einer Kapitalanlagegesellschaft (Investmentgesellschaft) verwaltetes Sondervermögen, das in Wertgegenständen wie z. B. Aktien, Anleihen, Immobilien oder Rohstoffen angelegt wird. Als Organismus für gemeinsame Anlagen (OGAW) werden zugelassene Fonds bezeichnet, die in der EU vertrieben werden dürfen.

### Kurs-Gewinn-Verhältnis

Kennzahl zur Bewertung von Aktien.

### Laufende Kosten

Die laufenden Kosten messen die mit einer Kapitalanlage in einen Fonds verbundenen Gesamtkosten.

### Liquide Mittel

Liquide Mittel umfassen Barmittel, Einlagen und Geldmarktinstrumente mit Laufzeiten von bis zu 397 Tagen, die nicht Teil der Kernanlageziele und der Kernanlagepolitik sind. Verpflichtungen aus Aktienindex-Terminkontrakten, sofern vorhanden, werden von den liquiden Mitteln abgezogen.

### Netto-Wertentwicklungsmethode

Netto-Wertentwicklung: Für das erste Jahr der Anlage reduziert sich die Brutto-Wertentwicklung um den Ausgabeaufschlag, den der Anleger beim Kauf der Fondsanteile zu zahlen hat (= Netto-Wertentwicklung). Modellrechnung (netto): Ein Anleger möchte für 1.000,- EUR Anteile erwerben. Bei einem maximalen Ausgabeaufschlag von 3% muss er dafür einmalig beim Kauf 30 Euro aufwenden. Die Wertentwicklung für dieses Jahr reduziert sich anteilig. Zusätzlich können für den Anleger Depotkosten anfallen, die die Wertentwicklung mindern. Diese Depotkosten ergeben sich aus dem Preis- und Leistungsverzeichnis der Bank, bei der der Anleger seine Wertpapiere verwalten lässt.

### Rating

Bewertung der Kreditwürdigkeit (Bonität bzw. Zahlungsfähigkeit) in einer Skala, ähnlich einem Notensystem.

### Referenzindex

Dieser Fonds wird nicht unter Bezugnahme auf einen Vergleichsindex verwaltet, dieser dient lediglich zur Veranschaulichung

### Rendite

Messgröße für den Ertrag einer Kapitalanlage.

### Risiko

Messgröße für die Möglichkeit, Verluste zu erleiden.

### Rohstoffe

Güter wie landwirtschaftliche Erzeugnisse, Energie, Getreide, Metalle und Nahrungsmittel.

C Thesaurierend GBP Hedged | Stand der Daten 31.07.2022

**Schwellenmarkt**

Aufstrebender Aktienmarkt eines Landes, das sich an der Schwelle vom Entwicklungs- zum Industrieland befindet. Schwellenmärkte bieten häufig höhere Wachstumsraten, aber auch ein höheres Risiko und stärkere Schwankungen.

**Synthetisch**

Bei synthetischen Produkten werden nur die Risiken gehandelt bzw. abgesichert. Das Basisprodukt (Aktie, Kredit usw.) wird nicht übertragen.

**TER**

Englische Abkürzung für Total Expense Ratio; Gesamtkostenquote

**Teilfonds**

Mehrere Teilfonds (Einzelfonds) mit verschiedenen Anlageschwerpunkten können unter einem virtuellen Schirm zu einem Umbrellafonds zusammengefasst werden.

**Umbrellafonds**

Fondsstruktur aus mehreren Einzelfonds (Teilfonds) unter einem gemeinsamen Schirm (engl. Umbrella).

**Vergleichsindex**

Zusammengesetzter Vergleichsindex