

Nur für professionelle Kunden/Nicht zur öffentlichen Verbreitung.
Fondsinformationen

Fondswährung	USD
Fondsvolumen (USD)	32 Mio.
Auflegungsdatum des Fonds	30.09.2020
Anzahl der Emittenten	42
Vgl. Index	MSCI Emerging Markets Index-NR
Morningstar Kategorie™	Emerging Markets Equity



Zusammenfassung der Anlageziele

Der Fonds strebt sowohl langfristiges Kapitalwachstum als auch positive Ergebnisse an, indem hauptsächlich in Beteiligungspapiere von Unternehmen in Schwellenländern oder Unternehmen, die einen erheblichen Teil ihrer Erlöse oder Gewinne in Schwellenländern erzielen, investiert wird. Der Schwerpunkt liegt dabei auf Unternehmen, deren Produkte und/oder Dienstleistungen zu einem oder mehreren positiven sozialen und/oder ökologischen Wirkungsfeldern in den Bereichen Grundbedürfnisse, Wohlergehen, menschenwürdige Arbeit, gesunde Ökosysteme, Klimastabilität und Ressourcensicherheit beitragen, die den Zielen der Vereinten Nationen für nachhaltige Entwicklung (UN SDGs) entsprechen.

Fondsmanagement

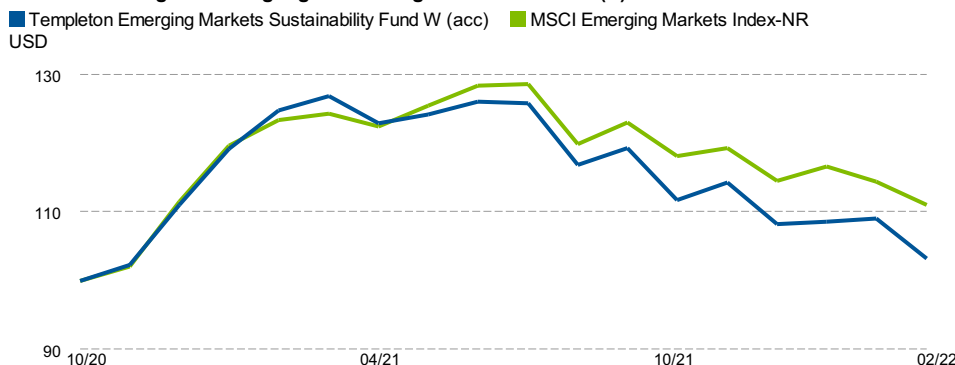
Chetan Sehgal, CFA: Singapur
Andrew Ness: Großbritannien

Portfolioaufteilung

		%
	Aktien	98,63
	Liquide Mittel	1,37

Wertentwicklung

Die Wertentwicklung der Vergangenheit ist kein Indikator für die zukünftigen Renditen.
Wertentwicklung seit Auflegung in Währung der Anteilsklasse (%)


Wertentwicklung über 10 Jahre in Währung der Anteilsklasse (%)

	02/12 02/13	02/13 02/14	02/14 02/15	02/15 02/16	02/16 02/17	02/17 02/18	02/18 02/19	02/19 02/20	02/20 02/21	02/21 02/22
W (acc) USD	-	-	-	-	-	-	-	-	26,90	-18,68
W (acc) CHF-H1	-	-	-	-	-	-	-	-	26,00	-19,76
W (acc) EUR	-	-	-	-	-	-	-	-	23,30	-12,49
W (acc) EUR-H1	-	-	-	-	-	-	-	-	26,30	-19,79
W (Ydis) EUR	-	-	-	-	-	-	-	-	23,30	-12,51
W (Ydis) USD	-	-	-	-	-	-	-	-	26,90	-18,70
Vgl. Index in USD	-	-	-	-	-	-	-	-	24,31	-10,69
Vgl. Index in EUR	-	-	-	-	-	-	-	-	20,10	-3,48

Wertentwicklung in Währung der Anteilsklasse (%)

	Kumuliert				Jährlich	
	3 Monate	6 Monate	Lfd. Jahr	1 Jahr	Seit Aufl.	Seit Aufl.
W (acc) USD	-4,62	-13,50	-4,97	-18,68	3,20	2,25
W (acc) CHF-H1	-4,98	-14,03	-5,16	-19,76	1,10	0,78
W (acc) EUR	-3,49	-8,87	-3,57	-12,49	7,90	5,53
W (acc) EUR-H1	-5,06	-14,15	-5,24	-19,79	1,30	0,92
W (Ydis) EUR	-3,50	-8,89	-3,58	-12,51	7,87	5,51
W (Ydis) USD	-4,63	-13,53	-4,99	-18,70	3,16	2,23
Vgl. Index in USD	-3,04	-9,81	-4,83	-10,69	11,02	7,68
Vgl. Index in EUR	-2,83	-5,21	-3,64	-3,48	15,91	11,02

Die oben gezeigten Zahlen resultieren aus einer hybriden Wertentwicklung. Weitere Informationen hierzu finden Sie im Abschnitt "Wichtige Hinweise".

Wertentwicklung nach BVI-Methode in der jeweiligen Währung der Anteilsklasse. Berechnungsbasis: Nettoinventarwert, ohne Ausgabeaufschläge oder sonstige mit dem Kauf/Verkauf verbundene Transaktionskosten bzw. Steuern, die sich bei Berücksichtigung negativ auf die Wertentwicklung auswirken würden. Ausschüttungen wieder angelegt. Die Wertentwicklung der Vergangenheit ist weder ein Indikator noch eine Garantie für die zukünftige Wertentwicklung.

Die zehn größten Werte (in % des Fondsvolumens)

Emittent	
TAIWAN SEMICONDUCTOR MANUFACTURING CO LTD	9,75
SAMSUNG ELECTRONICS CO LTD	8,01
TENCENT HOLDINGS LTD	7,49
ICICI BANK LTD	5,65
APOLLO HOSPITALS ENTERPRISE LTD	4,35
ALIBABA GROUP HOLDING LTD	3,96
INFOSYS LTD	3,34
NAVER CORP	3,22
HON HAI PRECISION INDUSTRY CO LTD	3,09
MEDIATEK INC	3,00

Fondsmerkmale

Kurs-Gewinn-Verhältnis (letzte zwölf Monate)	17,46x
Kurs- / Buchwert	2,46x
Kurs- / Cashflow	11,79x
Dividendenrendite	1,51%
Standardabweichung (1 Jahr)	11,84%
Sharpe Ratio (1 Jahr)	-1,58
Tracking Error (1 Jahr)	4,68%
Information Ratio (1 Jahr)	-1,71
Beta (1 Jahr)	1,06

Informationen zu den Anteilsklassen

Anteilsklasse	Auflegung	NIW	TER (%)	Fondsgebühren		Letzte Ausschüttung		Kennnummern		
				Ausgabeaufschl. (%)	Managementgebühr (%)	Datum	Betrag	Bloomberg ID	ISIN	Reuters
W (acc) USD	30.09.2020	10,32 USD	1,10	-	0,85	-	-	TEMSWUA LX	LU2213489409	LU2213489409.LUF
W (acc) CHF-H1	30.09.2020	10,11 CHF	1,10	-	0,85	-	-	TEMSWHC LX	LU2213488856	LU2213488856.LUF
W (acc) EUR	30.09.2020	10,79 EUR	1,10	-	0,85	-	-	TEMSWEA LX	LU2213489078	LU2213489078.LUF
W (acc) EUR-H1	30.09.2020	10,13 EUR	1,10	-	0,85	-	-	TEMSWHE LX	LU2213489151	LU2213489151.LUF
W (Ydis) EUR	30.09.2020	10,76 EUR	1,10	-	0,85	08.07.2021	0,0310	TEMSWEY LX	LU2213489581	LU2213489581.LUF
W (Ydis) USD	30.09.2020	10,29 USD	1,10	-	0,85	08.07.2021	0,0320	TEMSWUY LX	LU2213489664	LU2213489664.LUF

Die Gebühren stellt der Fonds den Anlegern in Rechnung, um die Kosten für den Betrieb des Fonds abzudecken. Zusätzliche Kosten, einschließlich Transaktionsgebühren, fallen ebenfalls an. Diese Kosten werden vom Fonds abgezogen und beeinflussen die Gesamttrendite des Fonds.

Die Fondsgebühren fallen in mehreren Währungen an, sodass die Zahlungen infolge von Wechselkursschwankungen unterschiedlich hoch sein können.

Organisation	Tel.	Fax	E-Mail
Wholesale Key Accounts	+49-69-272 23-156	+49-69-272 23-625	key-accounts@franklintempleton.de
Institutionelle Kunden	+49-69-272 23-557	+49-69-272 23-625	institutional@franklintempleton.de

Nur für professionelle Kunden/Nicht zur öffentlichen Verbreitung.**Fondsstruktur**

■ Templeton Emerging Markets Sustainability Fund ■ MSCI Emerging Markets Index-NR

Ländergewichtung	in % des	
	Fondsvolumens	
China	26,75	31,76
Taiwan	15,84	16,15
Indien	15,42	12,37
Südkorea	13,76	12,26
Brasilien	9,68	4,98
Peru	2,73	0,24
Indonesien	2,56	1,61
Südafrika	1,95	3,72
Philippinen	1,89	0,77
Sonstige	8,05	16,13
Liquide Mittel	1,37	0,00

Marktkapitalisierung - Aufteilung in USD

	in % des	
	Aktienanteils	
<2,0 Milliarden	5,97	
2,0-5,0 Milliarden	4,70	
5,0-10,0 Milliarden	8,42	
10,0-25,0 Milliarden	16,40	
25,0-50,0 Milliarden	14,11	
>50,0 Milliarden	50,39	

Wertentwicklungs- und Portfolio-Beitrag nach Branchen

01.03.2021-28.02.2022	Gesamt- beitrage
IT	2,06
Gesundheitswesen	1,07
Immobilien	0,27
Industrie	-0,34
Versorgungsbetriebe	-0,42
Energie	-0,73
Nicht-zyklische Konsumgüter	-0,73
Rohstoffe	-1,43
Zyklische Konsumgüter	-1,52
Finanzwesen	-1,61
Kommunikationsdienste	-3,00
Liquide Mittel und sonstiges Nettovermögen	-0,16

Branchengewichtung

	in % des Fondsvolumens	
IT	32,22	21,80
Finanzwesen	21,54	20,96
Kommunikationsdienste	14,26	10,52
Gesundheitswesen	9,36	3,88
Zyklische Konsumgüter	8,39	12,54
Rohstoffe	5,32	9,34
Nicht-zyklische Konsumgüter	4,22	5,94
Industrie	3,33	5,27
Energie	0,00	5,16
Sonstige	0,00	4,59
Liquide Mittel	1,37	0,00

Wertentwicklungs- und Portfolio-Beitrag nach Ländern

01.03.2021-28.02.2022	Gesamt- beitrage
5 größte Beiträge zur Wertentwicklung - Länder	
Indien	1,60
Südkorea	0,34
Philippinen	0,24
Brasilien	0,20
Peru	0,17
5 kleinste Beiträge zur Wertentwicklung - Länder	
Taiwan	-0,53
Mexiko	-0,53
Russland	-1,10
Saudi Arabien	-1,29
China	-4,31

Welche wesentlichen Risiken bestehen?

Der Wert der Fondsanteile und die damit erzielten Erträge können sowohl steigen als auch fallen, und die Anleger erhalten den ursprünglich investierten Betrag unter Umständen nicht vollständig zurück. Die Wertentwicklung kann auch durch Währungsschwankungen beeinflusst werden. Währungsschwankungen können den Wert ausländischer Anlagen beeinträchtigen. Der Fonds investiert in Aktien von Unternehmen aus Schwellenländern, die sowohl aus ESG-Sicht als auch im Hinblick auf Leistungsindikatoren nachhaltige Wettbewerbsvorteile in der jeweiligen Branche aufweisen. Wertpapiere und Anlageinstrumente dieser Art waren in der Vergangenheit immer wieder von Kursbewegungen betroffen, die auf Faktoren wie die allgemeine Aktienmarktvolatilität, plötzliche Änderungen der Zinssätze, Änderungen der finanziellen Aussichten oder der wahrgenommenen Kreditwürdigkeit von Wertpapieremittenten oder Schwankungen von Rohstoffpreisen oder Immobilienwerten zurückzuführen waren. Deshalb kann die Wertentwicklung des Fonds innerhalb relativ kurzer Zeiträume erheblich schwanken. Weitere Risiken von erheblicher Relevanz sind: Fremdwährungsrisiko, mit Derivaten verbundenes Risiko, mit dem chinesischen Markt verbundenes Risiko, ein Schwellenmarktrisiko. Die vollständigen Angaben zu allen für diesen Fonds massgeblichen Risiken finden Sie im Abschnitt „Risikoabwägungen“ für den Fonds im aktuellen Verkaufsprospekt von Franklin Templeton Investment Funds.

Wichtige Hinweise

Dieser Fonds wurde als Fonds klassifiziert, der unter Artikel 8 der Verordnung (EU) 2019/2088 über nachhaltigkeitsbezogene Offenlegungspflichten im Finanzdienstleistungssektor fällt. Dabei handelt es sich um Fonds mit einem ESG-Integrationsansatz, deren Anlageprozess zusätzlich verbindliche Merkmale im Hinblick auf Umwelt und/oder Soziales aufweist.

Weitere Informationen über die nachhaltigkeitsbezogenen Aspekte des Fonds sind erhältlich auf www.franklinresources.com/countries. Bitte machen Sie sich vor einer Anlage mit allen Zielen und Merkmalen des Fonds vertraut.

Stand: 28. Februar 2022. Herausgegeben von Franklin Templeton International Services S.à r.l., Niederlassung Deutschland. Bitte beachten Sie, dass es sich bei diesem Dokument um werbliche Informationen allgemeiner Art und nicht um eine vollständige Darstellung bzw. Finanzanalyse eines bestimmten Marktes, eines Wirtschaftszweiges, eines Wertpapiers oder des/der jeweils aufgeführten Investmentfonds handelt. Franklin Templeton veröffentlicht ausschließlich Produktinformationen zu Informationszwecken, wobei keine der hier enthaltenen Informationen als Rechts-, Steuer- oder Anlageberatung bzw. -empfehlung zu sehen sind. Etwaige steuerliche Aussagen sind allgemeiner Art und berücksichtigen nicht Ihre persönlichen Umstände. Zukünftige Änderungen der Steuergesetzgebung können zu negativen oder positiven Auswirkungen auf die zu erzielende Rendite führen. Der Inhalt dieses Dokuments wurde sorgfältig erarbeitet. Dennoch können Irrtümer nicht ausgeschlossen werden. Die darin enthaltenen Informationen können sich auch auf externe Datenquellen beziehen, die zum Zeitpunkt der Fertigstellung von Franklin Templeton als zuverlässig angesehen wurden, deren Inhalte aber nicht unabhängig verifiziert oder überprüft wurden. Auch können seit Zeitpunkt der Fertigstellung Änderungen eingetreten sein, welche sich auf die hier dargestellten Inhalte ausgewirkt haben können. Franklin Templeton kann deshalb keine Gewähr für die Richtigkeit und Vollständigkeit der Informationen übernehmen. Insbesondere wird keine Haftung für sachliche Fehler und deren Folgen übernommen. Die in diesem Dokument enthaltenen Meinungen und Aussagen von Franklin Templeton geben die aktuelle Einschätzung zum Zeitpunkt der Fertigstellung wieder und können sich jederzeit ohne Vorankündigung ändern. **Eine Anlage in unsere Fonds ist mit verschiedenen Risiken verbunden, die in den „Wesentlichen Anlegerinformationen“ (KIID) sowie detailliert im Verkaufsprospekt beschrieben sind. Bitte beachten Sie insbesondere, dass der Wert der von Franklin Templeton begebenen Anteile oder Erträge an Investmentfonds sowohl steigen als auch fallen kann. Unter Umständen erhalten Sie nicht den ursprünglich investierten Betrag zurück. Grundsätzlich stehen Investments mit höheren Ertragschancen auch größere Verlustrisiken gegenüber.** Anteile an Fonds dürfen nur in solchen Rechtsordnungen zum Kauf angeboten oder verkauft werden, in denen ein solches Angebot oder der Verkauf zulässig ist. So dürfen SICAV-Anteile Gebietsansässigen der Vereinigten Staaten von Amerika weder direkt noch indirekt angeboten oder verkauft werden. Ihre Anlageentscheidung sollten Sie in jedem Fall auf Grundlage des aktuellen Verkaufsprospektes, der jeweils relevanten „Wesentlichen Anlegerinformationen“ (KIID) sowie des gültigen Rechenschaftsberichtes (letzter geprüfter Jahresbericht) und ggf. des anschließenden Halbjahresberichtes treffen. Diese Unterlagen stellen die allein verbindliche Grundlage für Kaufaufträge dar. Verkaufsprospekte und weitere Unterlagen erhalten Sie kostenlos bei Ihrem Berater oder bei: Franklin Templeton International Services S.à r.l., Niederlassung Deutschland, Postfach 11 18 03, 60053 Frankfurt a. M., Mainzer Landstraße 16, 60325 Frankfurt a.M. sowie unter franklintempleton.de/fondsdokumente. Die Fondsdokumente sind auf www.ftidocuments.com in Englisch, Arabisch, Tschechisch, Dänisch, Niederländisch, Estnisch, Finnisch, Französisch, Deutsch, Griechisch, Ungarisch, Isländisch, Italienisch, Lettisch, Litauisch, Norwegisch, Polnisch, Portugiesisch, Rumänisch, Slowakisch, Slowenisch, Spanisch und Schwedisch verfügbar. Eine Zusammenfassung der Anlegerrechte steht zudem auf www.franklintempleton.lu/summary-of-investor-rights zur Verfügung. Die Zusammenfassung ist in englischer Sprache verfügbar. Die Teilfonds von FTIF sind in mehreren EU-Mitgliedstaaten für die Vermarktung gemäß OGAW-Richtlinie registriert. FTIF kann diese Registrierung für jede Anteilsklasse und/oder jeden Teilfonds jederzeit unter Anwendung des Verfahrens in Artikel 93a der OGAW-Richtlinie beenden.

Wir weisen Sie darauf hin, dass Sie Anteile/Aktien an dem Fonds erwerben und nicht unmittelbar in die zugrunde liegenden Vermögenswerte des Fonds investieren, wenn Sie sich für eine Anlage entscheiden.

Nur für professionelle Kunden/Nicht zur öffentlichen Verbreitung.**Wichtige Hinweise (Fortsetzung)**

Die Nettoerträge (NR) umfassen die Erträge abzüglich der Quellensteuer bei Dividendenausschüttung.

Vergleichsindex: Alle MSCI-Daten "wie übernommen". Die hier beschriebenen Fonds wird nicht von MSCI unterstützt oder gefördert. Auf keinen Fall haften MSCI, ihre Tochtergesellschaften oder Datenanbieter von MSCI auf irgendeine Weise in Verbindung mit den MSCI-Daten oder den Fonds gemäss dieser Beschreibung. Kopieren oder Vertrieb der MSCI-Daten ist streng untersagt.

Fonds Management: CFA® und Chartered Financial Analyst® sind Marken des CFA Institute.

Wertentwicklung: Wenn die Wertentwicklung entweder des Portfolios oder seiner Benchmark umgerechnet wurde, werden für das Portfolio und seine Benchmark gegebenenfalls unterschiedliche Devisenschlusskurse verwendet.

Die zehn größten Werte: Die Top-Positionen sind die größten Positionen des Fonds zum angegebenen Datum. Diese Wertpapiere stellen nicht alle gekauften, verkauften oder Advisory-Kunden empfohlenen Wertpapiere dar und der Leser sollte nicht davon ausgehen, dass die Anlage in die aufgeführten Wertpapiere gewinnbringend war oder sein wird. Die hier genannte Dividendenrendite ist die Rendite der Wertpapiere des Portfolios und darf nicht als Anhaltspunkt für das Einkommen aus diesem Portfolio herangezogen werden.

Fondsgebühren:

Ausgabeaufschlag: Der Ausgabeaufschlag ist bezogen auf die Nettoanlage.

Managementgebühren: Verwaltungs- und Administrationsgebühren p.a., welche dem Fondsvermögen belastet werden. Ausführliche Informationen zu den Fondsgebühren entnehmen Sie bitte dem aktuellen Verkaufsprospekt.

TER: Die Gesamtkostenquote eines Fonds (TER) drückt die Summe der Kosten und Gebühren eines Fonds als Prozentsatz des durchschnittlichen Fondsvolumens innerhalb des jeweils letzten Geschäftsjahres aus. Bezogen auf die jeweils bei der Wertentwicklung gezeigte Anteilsklasse. Stand: 28. Februar 2022.

NIW: Nettoinventarwert. Bei H1-Anteilsklassen ist der NIW gegen die Währung der Anteilsklasse abgesichert.