

HSBC Global Investment Funds

ASIA HIGH YIELD BOND

Marketingmitteilung | Monatlicher bericht 28 Februar 2025 | Anteilklasse BD

Anlageziel

Der Fonds strebt langfristiges Kapitalwachstum und Erträge an, indem er in ein Portfolio aus asiatischen Hochzinsanleihen investiert.

Anlagestrategie

Der Fonds wird aktiv verwaltet.

Unter normalen Marktbedingungen investiert der Fonds mindestens 70 % seiner Vermögenswerte in Anleihen ohne Investment-Grade-Rating sowie in Anleihen ohne Rating, die von Unternehmen begeben werden, die in Asien ansässig sind oder dort den überwiegenden Teil ihrer Geschäftstätigkeit ausüben, oder von Regierungen, Regierungsbehörden und supranationalen Stellen mit Sitz in Asien begeben oder garantiert werden.

Der Fonds kann bis zu 30 % seiner Vermögenswerte in chinesische Onshore-Anleihen investieren, die am chinesischen Interbanken-Rentenmarkt gehandelt werden, und bis zu 10 % seiner Vermögenswerte in chinesische Onshore-Anleihen mit einem Rating unterhalb von Investment-Grade.

Unternehmen und/oder Emittenten, die für die Aufnahme in das Fondsportfolio infrage kommen, dürfen sich gemäß den Grundsätzen für verantwortungsbewusstes Investieren von HSBC Asset Management an bestimmten Tätigkeiten nicht beteiligen.

Der Fonds kann bis zu 10 % in Wandelanleihen investieren. Der Fonds kann bis zu 15 % seiner Vermögenswerte in CoCo-Wertpapiere investieren und in Bankeinlagen und Geldmarktinstrumenten anlegen.

Der Fonds kann bis zu 10 % seiner Vermögenswerte in andere Fonds investieren, einschließlich HSBC-Fonds.

Das überwiegende Währungsengagement des Fonds besteht gegenüber dem US-Dollar (USD). Eine vollständige Beschreibung der Anlageziele und des Einsatzes von Derivaten finden Sie im Prospekt.

Hauptrisiken

- Der Wert der Fondsanteile kann sowohl steigen als auch fallen und das in den Fonds investierte Kapital kann stets gefährdet sein.
- Der Fonds investiert in Anleihen, deren Wert im Allgemeinen sinkt, wenn die Zinsen steigen. Dieses Risiko ist in der Regel umso größer, je länger die Laufzeit einer Rentenanlage und je höher die Bonität ist. Es kann vorkommen, dass die Emittenten bestimmter Anleihen nicht mehr bereit oder in der Lage sind, Zahlungen auf ihre Anleihen zu leisten, und in Verzug geraten. Notleidende Anleihen können schwer verkäuflich oder wertlos werden.
- Der Fonds kann in Schwellenmärkten investieren. Diese Märkte sind weniger etabliert und oft volatil als entwickelte Märkte und bergen daher höhere Risiken, insbesondere Markt-, Liquiditäts- und Währungsrisiken.

Anteilklasse and Tracking Error Details

Wesentliche Kennzahlen

NAV je Anteil	USD 5,35
Wertentwicklung 1 Monat	1,96%
Rückzahlungsrendite	9,00%

Fondsfakten

UCITS V-konform	Ja
Behandlung von Dividenden	Ausschüttend
Ausschüttungshäufigkeit	Jährlich
Dividenden Ex-Tag	17 Mai 2024
Dividendenrendite ¹	9,92%
Zuletzt gezahlte Dividende	0,530566
Handel	Täglich
Bewertungstermin	17:00 Luxemburg
Basiswährung der Anteilklasse	USD
Domizil	Luxemburg
Auflegungsdatum	3 März 2021
Fondsvermögen	USD 597.456.838
Benchmark	100% JACI Non-Investment Grade Corporate Index
Fondsmanager	Alfred Mui Alex CHOI Ming Leap

Gebühren und Kosten

Mindestbetrag bei Erstanlage	USD 5.000
Laufende Kostenquote ²	0,970%

Codes

ISIN	LU2269308412
Valoren	59296544
Bloomberg-Ticker	HSHYBBU LX

¹Dividendenrendite: Das Verhältnis der über die letzten 12 Monate ausgeschütteten Erträge zum aktuellen Nettoinventarwert des Fonds.

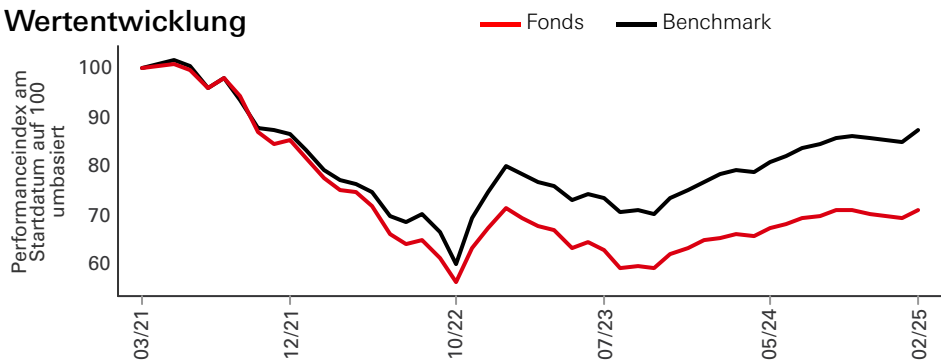
²Die laufenden Kosten basieren auf Kosten über ein Jahr. Die Zahl umfasst die jährliche Verwaltungsgebühr, jedoch nicht die Transaktionskosten. Diese Werte können von Zeit zu Zeit variieren.

Die frühere Wertentwicklung lässt keine Vorhersagen für die künftige Wertentwicklung zu. Die Zahlen werden in der Basiswährung der Anteilklasse nach Abzug von Gebühren berechnet.

Dies ist eine Marketingkommunikation. Bitte lesen Sie den Prospekt und KID, bevor Sie abschließende Anlageentscheidungen treffen. Die Definition der Begriffe finden Sie über den Glossar-QR-Code sowie im Prospekt.

Quelle: HSBC Asset Management, Daten zum 28 Februar 2025

Wertentwicklung



Wertentwicklung (%)	YTD	1 Monat	3 Monate	6 Monate	1 Jahr	3 Jahre annualisiert	5 Jahre annualisiert	Seit Auflegung annualisiert
BD	1,48	1,96	1,00	1,44	8,32	-2,87	--	-8,34
Benchmark	2,27	2,81	1,92	3,33	11,33	3,31	--	-3,43

Rollierende Wertentwicklung (%)	29/02/24-28/02/25	28/02/23-29/02/24	28/02/22-28/02/23	28/02/21-28/02/22	29/02/20-28/02/21
BD	8,32	-5,79	-10,19	--	--
Benchmark	11,33	0,18	-1,12	--	--

3 Jahre Risikokennzahlen	BD	Benchmark	5 Jahre Risikokennzahlen	BD	Benchmark
Volatilität	13,87%	14,59%	Volatilität	--	--
Sharpe ratio	-0,51	-0,06	Sharpe ratio	--	--
Tracking Error	2,80%	--	Tracking Error	--	--
Information ratio	-2,21	--	Information ratio	--	--

Kennzahlen Renten	Fonds	Benchmark	Relativ
Anzahl der Positionen ohne Barmittel	176	213	--
Schlechteste Rendite (Yield To Worst)	8,72%	8,15%	0,57%
Rückzahlungsrendite	9,00%	8,65%	0,36%
Schlechteste modifizierte Duration	2,73	2,55	0,18
Optionsbereinigte Spread-Duration	2,71	2,43	0,28
Durchschnittliche Fälligkeit	3,62	3,10	0,53
Durchschnittliches Rating	BB/BB-	BB/BB-	--
Anzahl der Emittenten	96	129	--

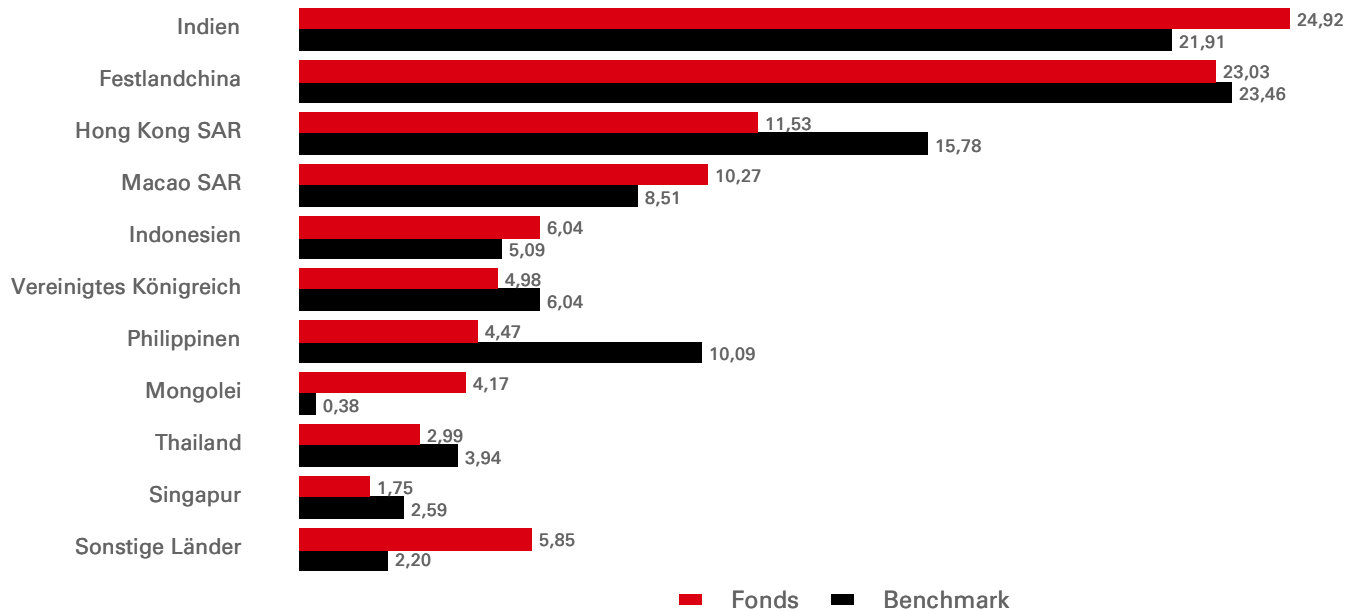
Kreditbeurteilung (%)	Fonds	Benchmark	Relativ
A	2,67	0,43	2,24
BBB	3,30	--	3,30
BB	53,30	61,42	-8,12
B	22,10	13,23	8,87
CCC	6,36	2,24	4,12
CC	0,20	--	0,20
C	--	0,24	-0,24
Ohne Rating	11,69	22,44	-10,75
Kasse	0,38	--	0,38

Restlaufzeiten (Optionsbereinigte Duration)	Fonds	Benchmark	Relativ
0-2 Jahre	0,38	0,56	-0,18
2-5 Jahre	1,40	1,14	0,26
5-10 Jahre	0,39	0,39	0,01
10+ Jahre	0,30	0,18	0,12
Gesamtsumme	2,48	2,26	0,21

Währung – Allokation

(%)	Fonds	Benchmark	Relativ
USD	100,66	100,00	0,66
EUR	0,03	--	0,03
AUD	0,01	--	0,01
HKD	0,00	--	0,00
GBP	0,00	--	0,00
SGD	-0,08	--	-0,08
CNY	-0,63	--	-0,63

Geografische Allokation (%)



■ Fonds ■ Benchmark

Sektorallokation (%)

	Fonds	Benchmark	Relativ
Zyklische Konsumgüter	18,38	16,26	2,12
Immobilien	17,85	15,82	2,02
Banken	11,23	24,36	-13,13
Rohstoffe	10,30	6,41	3,89
Versorger	9,48	9,08	0,40
Energie	7,06	5,30	1,76
Kommunikation	5,58	3,75	1,83
Verschiedene Finanzdienstleistungen	4,91	4,45	0,46
nichtzyklische Konsumgüter	3,80	3,46	0,34
Industrie	2,81	4,06	-1,25
Sonstige Sektoren	8,22	7,05	1,17
Kasse	0,38	--	0,38

Top 10 Positionen	Gewichtung (%)
VEDANTA RESOURCE 10,875 17/09/29	2,21
FORTUNE STAR 8,500 19/05/28	2,07
GLP CHINA 2,950 29/03/26	1,93
SAN MIGUEL GLOBA 8,750	1,89
STUDIO CITY FIN 5,000 15/01/29	1,60
STANDARD CHART 7,625	1,54
GOLOMT BANK 11,000 20/05/27	1,54
UPL CORP LTD 5,250	1,52
KAWASAN INDUSTRI 8,000 15/12/27	1,48
FRANSHION BRILLA 4,250 23/07/29	1,45

Bei den zehn größten Positionen sind Zahlungsmittel und Zahlungsmitteläquivalente sowie Geldmarktfonds nicht berücksichtigt.

Angaben zu Risiken

- Der Fonds kann Derivate verwenden, deren Verhalten unvorhersehbar sein kann. Die Preisbildung und Volatilität vieler Derivate kann von der strengen Nachbildung der Preisbildung oder Volatilität ihrer zugrunde liegenden Referenzwerte, Instrumente oder Vermögenswerte abweichen.
- Eine Anlagehebelung tritt auf, wenn das wirtschaftliche Engagement größer als der investierte Betrag ist, z. B. bei der Verwendung von Derivaten. Ein Fonds, der eine Hebelung einsetzt, kann aufgrund des Verstärkungseffekts bei einer Preisänderung der Referenzquelle höhere Gewinne und/oder Verluste erfahren.
- Weitere Informationen zu den potenziellen Risiken finden Sie in den Basisinformationsblatt und/oder im Prospekt bzw. Emissionsprospekt.

Index-Haftungsausschluss


Die Informationen stammen aus als zuverlässig angesehenen Quellen, doch garantiert J.P. Morgan weder die Vollständigkeit noch deren Richtigkeit. Der Index wird mit Genehmigung verwendet. Der Index darf ohne die vorherige schriftliche Genehmigung von J.P. Morgan nicht kopiert, verwendet oder verbreitet werden. Copyright 2025, J.P. Morgan Chase & Co. Alle Rechte vorbehalten.

Angaben zum Referenzwert

Es liegt im Ermessen des Anlageberaters, auf Basis aktiver Anlageverwaltungsstrategien und spezifischer Anlagegelegenheiten in Wertpapiere zu investieren, die nicht im Referenzwert enthalten sind. Es ist vorgesehen, dass ein erheblicher prozentualer Anteil der Fondsanlagen Bestandteile des Referenzwerts sein werden. Ihre Gewichtungen können jedoch deutlich von jenen des Referenzwerts abweichen. Die Abweichung der Gewichtungen der zugrunde liegenden Anlagen des Fonds im Vergleich zum Referenzwert wird überwacht, ist jedoch nicht auf einen festgelegten Bereich beschränkt.

Quelle: HSBC Asset Management, Daten zum 28 Februar 2025

Folgen Sie uns auf:



Für weitere Informationen kontaktieren Sie uns bitte Tel: +41 (0) 44 206 26 00.
Webseite:
www.assetmanagement.hsbc.com/de

Glossar



www.assetmanagement.hsbc.ch/api/v1/download/document/lu1436995101/ch/de/glossary

Wichtige Informationen

Das hierin enthaltene Material dient nur zu Marketingzwecken und zu Ihrer Information. Dieses Dokument ist weder vertraglich bindend noch sind wir verpflichtet, es Ihnen durch eine gesetzliche Bestimmung zur Verfügung zu stellen. Es stellt weder eine Rechts-, Steuer- oder Anlageberatung noch eine Empfehlung an die Leser dieses Materials zum Kauf oder Verkauf von Anlagen dar. Sie dürfen sich daher bei Anlageentscheidungen nicht auf den Inhalt dieses Dokuments stützen.

Das vorliegende Marketingdokument wird von HSBC Asset Management produziert und vertrieben. Es dient dem Vertrieb des in ihm vorgestellten Investmentfonds und stellt kein Angebot, keine Anlageberatung oder -empfehlung und keine unabhängige Finanzanalyse dar. Es handelt sich um ein nicht-vertragliches Dokument, welches nicht zur weiteren Verteilung bestimmt ist. Es kann eine Anlageberatung durch Ihre Bank nicht ersetzen. Es darf weder ganz noch teilweise an Dritte weitergegeben oder ohne schriftliche Einwilligungserklärung verwendet werden. Frühere Wertentwicklungen, Simulationen oder Prognosen sind kein verlässlicher Indikator für die künftige Wertentwicklung. Derivate können zu einer wesentlich höheren Schwankung des Anteilpreises führen als der unmittelbare Erwerb der Basiswerte. Aufgrund seiner Zusammensetzung kann der Fonds eine erhöhte Volatilität aufweisen, d. h. die Anteilepreise können erheblichen Schwankungen unterworfen sein. Der Fonds investiert auch in Instrumente, die in anderen Währungen denominated sind. Hieraus folgt ein Wechselkursrisiko. Ist die Heimatwährung des Anlegers nicht USD, resultiert für ihn hieraus ein zusätzliches Wechselkursrisiko. Die Informationen in diesem Dokument beruhen auf externen Quellen, die wir für zuverlässig halten, aber keiner neutralen Prüfung unterzogen haben. Wir übernehmen weder Gewähr noch Haftung für die Richtigkeit und Vollständigkeit der Informationen. Die in diesem Dokument vertretenen Meinungen stellen ausschließlich die Auffassungen des Autors / der Autoren und der Redakteure und Gesprächspartner der HSBC Asset Management dar und können sich jederzeit ändern; solche Meinungsänderungen müssen nicht publiziert werden. Der Fonds ist nicht für jeden Anleger geeignet. Es ist möglich, dass der Anleger bei Investment in diesen Fonds einen Verlust, auch bis zur Höhe seines gesamten Investments, erleidet. Anlageentscheidungen dürfen ausschliesslich auf der Grundlage des Verkaufsprospektes, der KIDs, der (Halb-)Jahresberichte und Satzung erteilt werden. (Potentielle) Anleger werden gebeten, die generellen bzw. spezifischen Risikowarnungen in Verkaufsprospekt und KID zu konsultieren. Ausgabe- und Rücknahmespesen werden in den Performancedaten nicht mitberücksichtigt. Kopien der Satzung, des Prospekts, der Wesentlichen Informationen für den Anleger (KIDs) sowie der Jahres- und Halbjahresberichte können kostenlos vom Vertreter in der Schweiz bezogen werden: HSBC Asset Management (Switzerland) AG, Gartenstrasse 26, Postfach, CH-8002 Zürich, Schweiz. Zahlstelle in der Schweiz: HSBC Private Bank (Suisse) S.A., Quai des Bergues 9-17, Postfach 2888, CH-1211 Genf 1.

Der vorgestellte Fonds ist für den Vertrieb in der Schweiz im Sinne von Art. 120 des Schweizer Bundesgesetzes über die kollektiven Kapitalanlagen (KAG) zugelassen.

Der in diesem Dokument vorgestellte Fonds ist ein Teilfonds von HSBC Global Investment Funds, einer als Société à capital variable errichteten und in Luxemburg ansässigen Investmentgesellschaft. Die Anteile von HSBC Global Investment Funds wurden und werden nicht gemäß dem US Securities Act von 1933 registriert und werden in den Vereinigten Staaten von Amerika, deren Territorien oder Besitzungen und allen deren Recht unterliegenden Gebieten sowie US-Personen nicht zum Verkauf angeboten oder verkauft.

Weitere Informationen finden Sie im Prospekt.