

Food Revolution

A sub-fund of PA UCITS
 Anteilsklasse C - CHF

Anlageziel

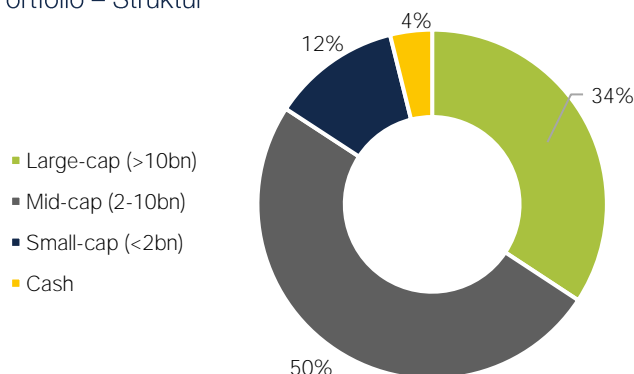
The PA UCITS - Food Revolution Fund ist ein globaler Aktienfonds, welcher das Ziel verfolgt, von den strukturellen Veränderungen in der Nahrungsmittelindustrie zu profitieren. Der Fonds folgt einem fundamentalen und thematischen Ansatz und fokussiert sich auf strukturelle Veränderungen und Trends. Entsprechend basiert unser strategischer Zeithorizont auf Zyklen von 3 – 4 Jahren. Die taktische Allokation orientiert sich an kürzere Zeitperioden, wobei der Fokus auf Risiko-Kalibrierung und Rebalancing liegt.

Unser Ziel ist es, von den wichtigsten Katalysatoren und fundamentalen Trends im Rahmen der «Food Revolution» zu profitieren. Diese entwickeln sich unabhängig vom ökonomischen Zyklus und haben das Potential eine Quelle stetigen Kapitalwachstums zu werden und zukünftige Geldflüsse anzuziehen.

Fondsdaten

Anlegerkreis	Gesamtes Anlegerpublikum
Währung	CHF
Ertragsverwendung	thesaurierend
Minimale Erstzeichnung	1 Mio.
Handelbarkeit / Orderannahmeschluss	täglich / bis 14.00 Uhr (CET)
Zeichnung / Rücknahme	T+2 / T+3
Investment Manager	Picard Angst AG
Total positions	53
Verwaltungsgesellschaft	FundPartner Solutions (Europe) S.A.
Depotbank	Pictet & Cie (Europe) S.A.
Rechtliche Struktur	UCITS V
Fondsdomizil	Luxemburg
Vertriebszulassung	LU, DE, UK, CH, FR
Lancierungsdatum	30-Apr-21
Investment start date	03-Mai-21
ISIN	LU2318335523
Bloomberg	PAUFRCC LX Equity
Fondsvermögen (in CHF Mio.)	85.78
Nettoinventarwert (CHF)	77.41
Management-Gebühr (p.a.)	0.90%
Ausgabeaufschläge	0.00%
Rücknahmeaufschläge	0%
TER (p.a.)	Not available

Portfolio – Struktur



ESG Rating



Impact-Revenue



Temperatur

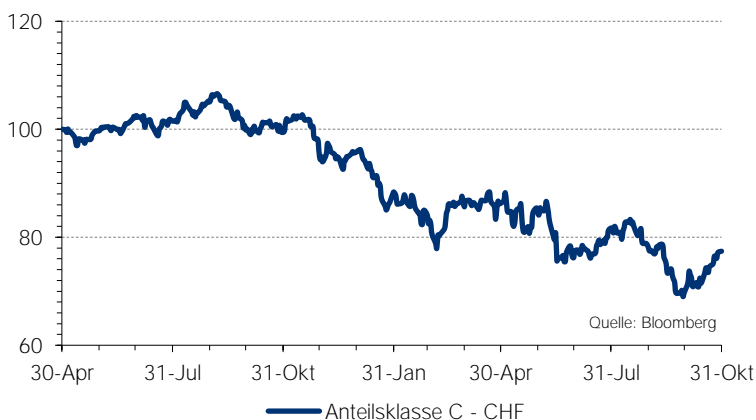


Anlagestrategie

Wir investieren in 40-60 börsennotierte Aktien (ohne Benchmark), die ein Engagement in 6-10 Unterthemen bieten, welche die gesamte



Performance




Performance in %

Seit	1 Monat	3 Monate	2022 seit Jahres	Seit Auflegung
Strategie	10.95%	-4.80%	-19.17%	-22.59%

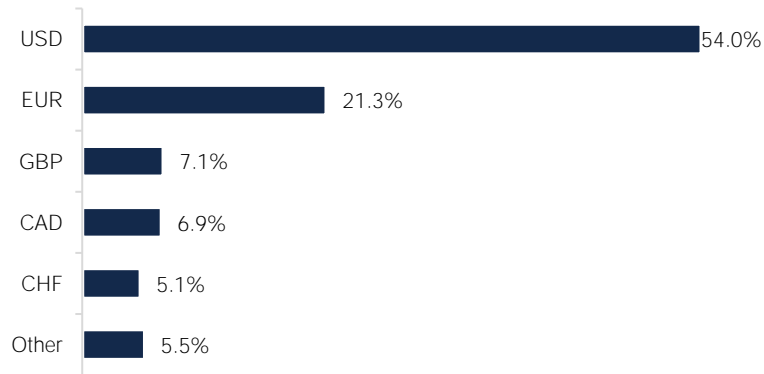
Die Performance in der Vergangenheit ist kein Hinweis auf die künftige Performance. Die Performedaten lassen die bei der Ausgabe und Rücknahme von Anteilen anfallenden Provisionen und Kosten unberücksichtigt. Der Wert der Anlagen und etwaige Erträge sind nicht garantiert und können sowohl steigen als auch fallen und durch Wechselkursschwankungen beeinflusst werden. Dies bedeutet, dass ein Anleger möglicherweise nicht den investierten Betrag zurückerhält. Indexrenditen setzen die Wiederanlage von Dividenden und Kapitalgewinnen voraus und widerspiegeln im Gegensatz zu Fondsrenditen keine Gebühren oder Kosten.

Risiko und Rendite Profil

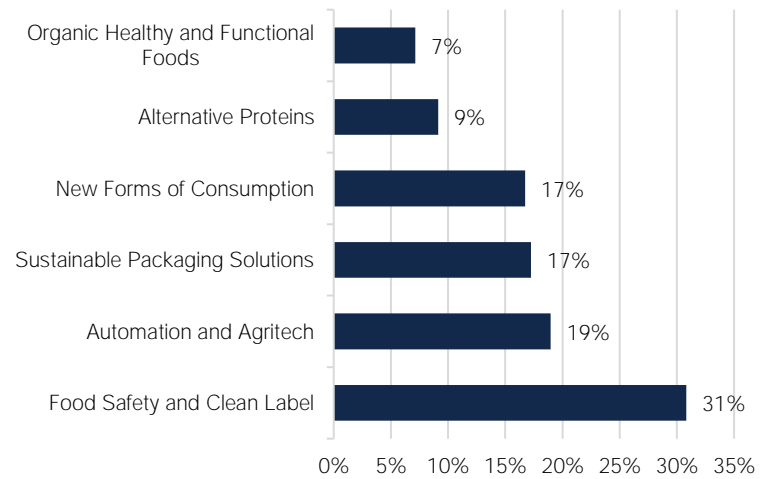


Dieses aktuelle Risikoprofil basiert auf historischen Daten und ist möglicherweise kein verlässlicher Hinweis auf das zukünftige Risikoprofil des Teilfonds. Die angegebene Risikokategorie ist nicht garantiert und kann sich im Laufe der Zeit ändern. Die niedrigste Kategorie, welche der Nummer 1 entspricht, kann nicht als risikofrei angesehen werden. Hauptrisiko: Der Teilfonds investiert in kleine und mittlere Unternehmen, die volatil und weniger liquide sein können als grosse Unternehmen.

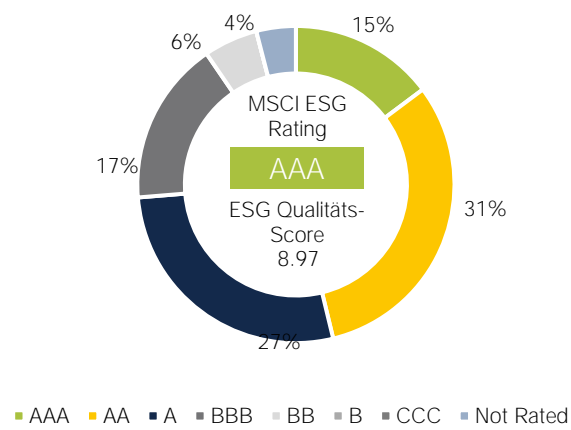
Allokation nach Währungen



Allokation nach Teilbereich




ESG-Abdeckung des Portfolios nach Marktwert: 91%



Quelle: MSCI – Picard Angst Data Center

Nachhaltigkeitsansätze



Karbon-Fussabdruck



Quelle: MSCI – Picard Angst Data Center

Top 10 Positionen in Portfolio

TITEL	GEWICHT	ESG BEWERTUNG
Edenred	4.60%	AA
Lindsay Corp	4.14%	A
SIG Group AG	3.99%	AA
Tate & Lyle PLC	3.96%	AA
Kerry Group PLC	3.69%	AAA

Quelle: MSCI – Picard Angst Data Center

TITEL	GEWICHT	ESG BEWERTUNG
John Bean Technologies Corp	3.67%	A
Archer-Daniels-Midland Co	3.62%	AA
Primo Water Corp	3.48%	BB
Evoqua Water Technologies Cor	3.32%	A
Bunge Ltd	3.28%	AAA

Signatory of:



GLOSSARY (Quelle: MSCI ESG Platform)

ESG Rating: Entwickelt, um die Widerstandsfähigkeit eines Unternehmens gegenüber langfristigen, branchenrelevanten Umwelt-, Sozial- und Governance-Risiken (ESG) zu messen. Die ESG-Ratings reichen von Leader (AAA, AA), Average (A, BBB, BB) bis zu Laggard (B, CCC).

Impact-Revenue: misst den Anteil des Umsatzes mit Produkten und Dienstleistungen, die zur Lösung der grossen sozialen und ökologischen Herausforderungen der Welt beitragen. Das Impact-Revenue wird in die Kategorien unerheblich (<=1%), niedrig (>1% bis <= 5%), moderat (>5% bis <=10%), hoch (>10% bis <= 20%) und sehr hoch (>20%) eingeteilt.

Temperatur: Die Temperatur zeigt das Implied-Temperature-Rise des Portfolios basierend auf der Methode von MSCI ESG Research.

ESG Quality Score: misst die Fähigkeit des Portfolios, mittel- bis langfristig die wichtigsten Risiken und Chancen zu managen, die sich aus Umwelt-, Sozial- und Governance-Faktoren ergeben. Er basiert auf den MSCI ESG Ratings und wird auf einer Skala von 0 bis 10 (am schlechtesten bis am besten) gemessen.

Karbon-Fussabdruck: misst das Engagement in kohlenstoffintensiven Unternehmen. Es basiert auf MSCI Carbon Metrics und wird als portfollogewichteter Durchschnitt der Kohlenstoffintensität der Unternehmen berechnet. Das Kohlenstoffrisiko wird in die Kategorien sehr niedrig (0 bis <15), niedrig (15 bis <70), moderat (70 bis <250), hoch (250 bis <525) und sehr hoch (>=525) eingeteilt.

Disclaimer

"Diese Offenlegung wurde unter Verwendung von Informationen von MSCI ESG Research LLC oder deren verbundenen Unternehmen oder Informationsanbietern erstellt. Obwohl die Informationsanbieter der Picard Angst AG, insbesondere die MSCI ESG Research LLC und ihre verbundenen Unternehmen (die "ESG-Parteien"), Informationen (die "Informationen") aus Quellen beziehen, die sie für zuverlässig halten, übernimmt keine der ESG-Parteien eine Garantie für die Originalität, Genauigkeit und/oder Vollständigkeit der hierin enthaltenen Daten und lehnt ausdrücklich alle ausdrücklichen oder stillschweigenden Garantien ab, einschliesslich derjenigen der Marktgängigkeit und der Eignung für einen bestimmten Zweck. Die Informationen dürfen nur für den internen Gebrauch verwendet werden, sie dürfen in keiner Form vervielfältigt oder weiterverbreitet werden und dürfen nicht als Grundlage oder Bestandteil von Finanzinstrumenten, Produkten oder Indizes verwendet werden. Darüber hinaus kann keine der Informationen dazu verwendet werden, um zu entscheiden, welche Wertpapiere zu kaufen oder zu verkaufen sind oder wann diese zu kaufen oder zu verkaufen sind. Keine der ESG-Parteien haftet für Fehler oder Auslassungen im Zusammenhang mit den hierin enthaltenen Daten oder für direkte, indirekte, besondere, strafende, Folgeschäden oder andere Schäden (einschliesslich entgangener Gewinne), selbst wenn sie über die Möglichkeit solcher Schäden informiert wurde."

Der in der vorliegenden Unterlage genannte Fonds (nachstehend der „Fonds“) gewährleistet nicht, dass die in diesem Bericht enthaltenen Daten (nachstehend die „Daten“) vollständig und genau sind. Der Fonds haftet in keiner Weise für diesen Bericht. Diese Marketing-Unterlage wird vom Fonds oder von zugelassenen Vertriebssträgern ausschliesslich zu Informationszwecken verteilt und stellt in keinem Fall ein Angebot zur Zeichnung von Anteilen des Fonds dar. Zeichnungen des Fonds, eines Investmentfonds nach Luxemburger Recht (SICAV), sollten in jedem Fall auf der Grundlage des jeweiligen Verkaufsprospekts, der Wesentlichen Anlegerinformationen (KIID), der Statuten sowie des letzten Jahres- und Halbjahresberichts erfolgen und sind erst nach Einholen einer unabhängigen Expertenmeinung zu Finanz-, Rechts-, Buchhaltungs- und Steuerfragen zu vollziehen. Interessenten können diese Unterlagen kostenlos bei zugelassenen Vertriebssträgern und am Sitz des Fonds, Avenue John F. Kennedy 15, L-1855 Luxemburg, beziehen. Sie stehen auch im jeweiligen Bereich auf der Website www.fundsquare.net. Die Adresse der Schweizer Vertretung FundPartner Solutions (Suisse) SA ist route des Acacias 60, CH-1211 Genf und die Schweizer Zahlstelle ist Banque Pictet & Cie SA, Route des Acacias 60, CH-1211 Genf 73. Die Fondsdokumente sind kostenlos bei der Schweizer Vertretung erhältlich.

Die Fondserträge können aufgrund von Wechselkursschwankungen steigen oder sinken. Die in diesem Bericht enthaltenen Bewertungen von Wertpapieren oder anderen Finanzinstrumenten basieren auf Daten von üblichen Finanzinformationsquellen (nachstehend „Datenlieferanten“) und können ohne vorherige Ankündigung aktualisiert werden. Die Datenlieferanten geben keine Gewähr für Stichhaltigkeit, Genauigkeit, Rechtzeitigkeit und Vollständigkeit ihrer Daten und Informationen (nachstehend die „Drittparteidaten“). Die Datenlieferanten geben keine Erklärungen zur Zweckmässigkeit von Kapitalanlagen ab. Diese werden von ihnen weder unterstützt noch gefördert, emittiert, verkauft oder sonstwie empfohlen. Anlagen in einen Teilfonds sind mit verschiedenen Risiken verbunden, die im Verkaufsprospekt erläutert werden.

Die Drittparteidaten werden im „Ist“-Zustand bereitgestellt: die Datenlieferanten schliessen jegliche Garantie (u.a. die impliziten Garantien für die Verwendbarkeit und Tauglichkeit für einen bestimmten Zweck) aus. Datenlieferanten, ihre Tochtergesellschaften und alle anderen Personen, die an der Zusammenstellung, Berechnung oder Erstellung von Drittparteidaten beteiligt sind, haften in keinem Fall für Schäden im Zusammenhang mit Drittparteidaten, auch nicht für solche, die durch den Gebrauch von bzw. das Vertrauen auf solche Drittparteidaten entstehen könnten.

Die Daten dürfen nur von der Person gelesen und/oder benutzt werden, für die sie bestimmt sind. Der Fonds übernimmt keine Haftung für die Verwendung, Übermittlung oder Nutzung der Daten. Folglich erfolgt jegliche Wiedergabe, Vervielfältigung, Offenlegung, Änderung und/oder Veröffentlichung der Daten unter alleiniger Verantwortung des Empfängers dieses Berichts und unter Ausschluss jeglicher Haftung des Fonds. Der Empfänger des Berichts verpflichtet sich, die geltenden Gesetze und anwendbaren Bestimmungen der Jurisdiktionen einzuhalten, in denen er die Daten nutzt.

Die künftige Performance unterliegt der Besteuerung, die von der persönlichen Situation des jeweiligen Anlegers abhängt und sich in Zukunft ändern kann.

Eine Zusammenfassung der Anlegerrechte finden Sie unter folgendem Link: <https://www.group.pictet/media/sd/176b100ab205a6e6aef82b0250138f889675b903>.

Signatory of: