

A Thesaurierend GBP | Stand der Daten 31.07.2022

Fondsziele und Anlagepolitik

Der Fonds strebt durch Anlagen in Aktien von Unternehmen aus aller Welt ein Kapitalwachstum an, das über einen Drei- bis Fünfjahreszeitraum nach Abzug der Gebühren den MSCI World (Net TR) Index übertrifft.

Informationen zur Anlagepolitik des Fonds finden Sie in den wesentlichen Informationen für den Anleger (Key Investor Information Document, KIID) des Fonds.

Die mit einer Anlage in diesen Fonds verbundenen relevanten Risiken sind umseitig aufgeführt und sollten vor einer Anlage sorgfältig geprüft werden. Oben wird das Anlageziel des Fonds dargelegt.

Frühere Wertentwicklungen sind kein verlässlicher Indikator für die künftige Wertentwicklung. Der Wert der Anlagen und die damit erzielten Erträge können sowohl steigen als auch fallen. Anleger erhalten den ursprünglich investierten Betrag unter Umständen nicht zurück. Wechselkursschwankungen können dazu führen, dass der Wert von Anlagen in Fremdwährungen steigt oder fällt.

Wertentwicklung der Anteilsklasse (%)

Kumulierte Wertentwicklung	1 Monat	3 Monate	Lfd. Jahr	1 Jahr	3 Jahre	5 Jahre	Max
Anteilsklasse (netto)	6,2	-0,6	-5,5	1,1	-	-	5,9
Ziel-Referenzindex	7,7	1,8	-4,5	3,8	-	-	9,3

Jährliche Wertentwicklung	Juli 12 - Juli 13	Juli 13 - Juli 14	Juli 14 - Juli 15	Juli 15 - Juli 16	Juli 16 - Juli 17	Juli 17 - Juli 18	Juli 18 - Juli 19	Juli 19 - Juli 20	Juli 20 - Juli 21	Juli 21 - Juli 22
Anteilsklasse (netto)	-	-	-	-	-	-	-	-	-	1,1
Ziel-Referenzindex	-	-	-	-	-	-	-	-	-	3,8

Wertentwicklung im Kalenderjahr	2012	2013	2014	2015	2016	2017	2018	2019	2020	2021
Anteilsklasse (netto)	-	-	-	-	-	-	-	-	-	-
Ziel-Referenzindex	-	-	-	-	-	-	-	-	-	-

Brutto-Wertentwicklungsmethode (BVI-Methode). Die auf Fondsebene anfallenden Kosten (z.B. Verwaltungsentgelt) wurden berücksichtigt. Netto-Wertentwicklungsmethode: Zusätzlich zur Brutto-Wertentwicklungsmethode finden die auf Kundenebene anfallenden Kosten Berücksichtigung. Modellrechnung (netto): Ein Anleger möchte für 1000,- EUR Anteile erwerben. Bei einem max. Ausgabeaufschlag von 5% muss er dafür einmalig bei Kauf 50 Euro aufwenden. Zusätzlich können Depotkosten anfallen, die die Wertentwicklung mindern. Die Depotkosten ergeben sich aus dem Preis- und Leistungsverzeichnis Ihrer Bank.

Fakten zum Fonds

Fondsmanager	Alex Tedder Frank Thormann
Verwaltet/en den Fonds seit	31.10.2014 ; 01.01.2018
Fondsmanagement - gesellschaft	Schroder Investment Management (Europe) S.A.
Domizil	Luxemburg
Auflage des Fonds	29.07.2005
Auflagedatum der Anteilsklasse	19.04.2021
Fonds-Basiswährung	USD
Währung der Anteilsklasse	GBP
Fondsvolumen (in Millionen)	USD 2.176,44
Anzahl der Positionen	49
Ziel-Referenzindex	MSCI World NR
Nettoinventarwert pro Anteil	GBP 105,9199
Handelstage	Täglich
Ausschüttungs -häufigkeit	Keine Ausschüttung

Gebühren und Kosten

Ausgabeaufschlag (Bruttomethode) bis zu	5,00%
Laufende Kosten (inklusive Verwaltungsentgelt)	1,83%
Rücknahmegebühr	0,00%

Kaufdetails

Mindestbetrag für Erstzeichnung	EUR 1.000 ; USD 1.000 bzw. der entsprechende Gegenwert in frei konvertier baren Fremdwährungen.
---------------------------------	---

Wertpapierkennnummern

ISIN	LU2323197470
Bloomberg	SCGEAAG LX
SEDOL	BMZ3M89
WKN	A2QSA5

A Thesaurierend GBP | Stand der Daten 31.07.2022

Risikohinweise

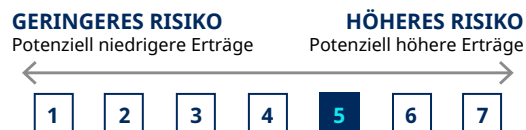
Risiko der Wertentwicklung: Die Anlageziele geben das beabsichtigte Ziel an. Es kann jedoch nicht garantiert werden, dass dieses Ziel erreicht wird. Je nach Marktbedingungen und makroökonomischem Umfeld kann es schwieriger werden, die Anlageziele zu erreichen

Eine vollständige Liste der für diesen Fonds geltenden Risikohinweise finden Sie in den wesentlichen Anlegerinformationen (KIID) und im Prospekt.

Fachbegriffe werden im Glossar erläutert

Eine ausführlichere Erläuterung dieser Begriffe finden Sie auf unserer Homepage unter <https://www.schroders.com/de/de/privatanleger/tools/glossar/>

Synthetischer Risiko-Rendite-Indikator (SRII)



Die Risikokategorie wurde anhand der historischen Performedaten berechnet und ist möglicherweise kein verlässlicher Indikator für das zukünftige Risikoprofil des Fonds. Es wird nicht garantiert, dass die Risikokategorie des Fonds unverändert bleibt. Weitere Informationen finden Sie im Dokument mit wesentlichen Informationen für den Anleger.

Kennzahlen

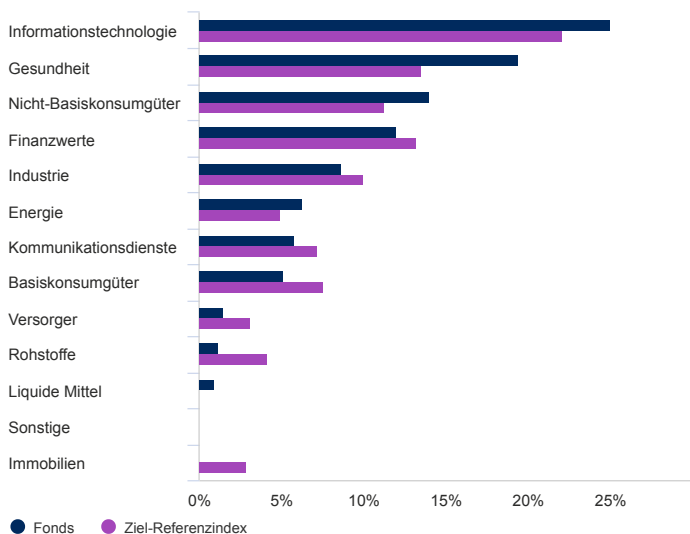
	Fonds	Ziel-Referenzindex
Dividendenrendite in %	1,7	-
Kurs-Buch-Verhältnis	3,0	-
Kurs-Gewinn-Verhältnis	17,3	-
Prognostizierter Tracking Error	3,2	-

Quelle: Morningstar sowie Schroders für den prognostizierten Tracking Error. Die obigen Kennzahlen basieren auf Performedaten auf der Basis von Rücknahmepreisen. Diese Finanzkennzahlen beziehen sich auf den Durchschnitt der Kurse / Buchwerte der im Fondsportfolio gehaltenen bzw. im Vergleichsindex (sofern vorhanden) aufgeführten Positionen.

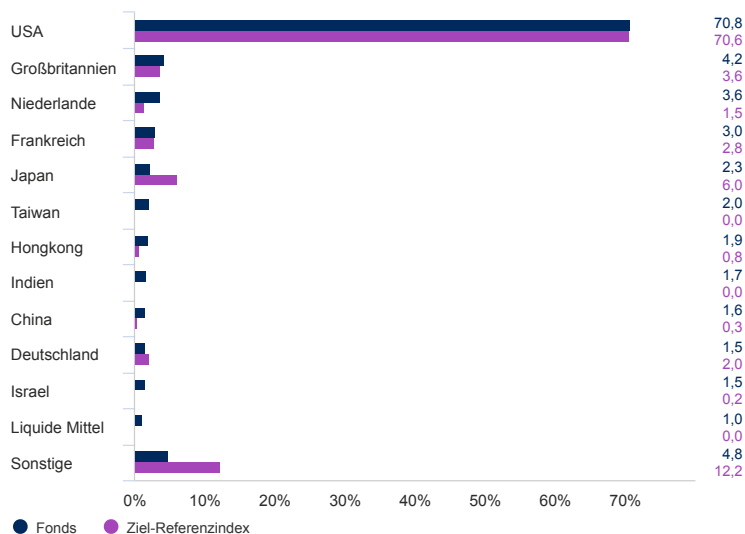
Vermögensaufteilung

Quelle: Schroders. Top-Positionen und Vermögensaufteilung auf Fondsebene.

Sektor (%)

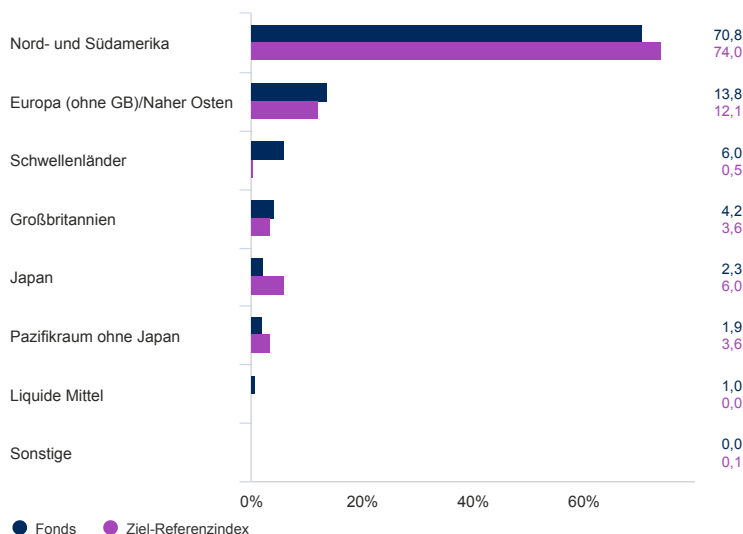


Geografische Aufteilung in (%)



A Thesaurierend GBP | Stand der Daten 31.07.2022

Region (%)



10 größte Positionen (%)

Positionsname	%
Microsoft Corp	6,2
Alphabet Inc	5,8
Texas Instruments Inc	3,7
Visa Inc	3,6
Elevance Health Inc	3,1
UnitedHealth Group Inc	3,0
AstraZeneca PLC	3,0
ConocoPhillips	2,7
Booking Holdings Inc	2,6
Advanced Micro Devices Inc	2,4

Kontaktdaten

Schroder Investment Management (Europe) S.A.
5, rue Höhenhof
Sennigerberg
Luxemburg
L-1736
Tel.: +352 341 342 202
Fax: +352 341 342 342

Informationen zu Änderungen hinsichtlich des Fondsmanagers, des Anlageziels, des Referenzwerts und Informationen zu Kapitalmaßnahmen

Zwischen dem Fonds und dem Vergleichsindex können sich gewisse Unterschiede in der Wertentwicklung ergeben, da die Wertentwicklung des Fonds nicht zum gleichen Zeitpunkt ermittelt wird wie die des Vergleichsindex. Die Wertentwicklung des Fonds sollte im Hinblick auf sein Performanceziel bewertet werden, das bedeutet, den MSCI World (Net TR) Index zu übertreffen. Es wird erwartet, dass sich das Anlageuniversum des Fonds in erheblichem Umfang mit den Bestandteilen der Zielbenchmark überschneidet. Der Anlageverwalter investiert auf diskretionärer Basis. Es gibt keine Einschränkungen im Hinblick auf das Ausmaß, in dem das Portfolio und die Performance des Fonds von jenen der Zielbenchmark abweichen dürfen. Der Anlageverwalter investiert in Unternehmen oder Sektoren, die nicht im Ziel-Referenzindex enthalten sind, um spezifische Investitionsmöglichkeiten zu nutzen. Der Ziel-Referenzindex wurde ausgewählt, da er für die Art der Anlagen, in die der Fonds vermutlich investiert, repräsentativ ist. Aus diesem Grund ist er ein angemessenes Ziel in Bezug auf die Renditen, die der Fonds zu erzielen beabsichtigt.

Referenzwerte

Der Anlageverwalter investiert auf diskretionärer Basis. Es gibt keine Einschränkungen im Hinblick auf das Ausmaß, in dem das Portfolio und die Wertentwicklung des Fonds von jenen des Referenzindexes abweichen dürfen. Der Anlageverwalter investiert in Unternehmen oder Sektoren, die nicht im Referenzindex enthalten sind, um die spezifischen Investitionsmöglichkeiten zu nutzen.

Abschnitt Informationen zu Quellen und Ratings.

Quelle aller Performedaten, sofern nicht anders angegeben: Morningstar, auf Bid-to-Bid-Grundlage bei Wiederanlage der Nettoerträge, nach Abzug von Gebühren.

A Thesaurierend GBP | Stand der Daten 31.07.2022

Wichtige Hinweise

Kosten

Bestimmte Kosten, die mit Ihrer Anlage in den Fonds verbunden sind, können in einer anderen Währung als Ihrer Anlage anfallen. Diese Kosten können infolge von Währungs- und Wechselkursschwankungen steigen oder fallen.

Wenn für diesen Fonds eine Performancegebühr erhoben wird, finden Sie Einzelheiten zum Modell der Performancegebühr und seiner Berechnungsmethode im Fondsprospekt. Dazu gehören eine Beschreibung der Methode zur Berechnung der Performancegebühr, die Zeitpunkte, zu denen die Performancegebühr gezahlt wird, und Einzelheiten zur Berechnung der Performancegebühr in Bezug auf den Referenzindex der Performancegebühr, die von dem im Anlageziel oder in der Anlagepolitik des Fonds festgelegten Referenzindex abweichen kann.

Weitere Informationen zu den mit Ihrer Anlage verbundenen Kosten und Gebühren entnehmen Sie bitte den Angebotsunterlagen und dem Jahresbericht des Fonds.

Allgemeines

Dieser Teilfonds ist Bestandteil des Schroder International Selection Fund, ein Umbrellafonds nach Luxemburger Recht (die „Gesellschaft“). Verwaltet wird die Gesellschaft von Schroder Investment Management (Europe) S.A. Dieses Dokument stellt kein Angebot und keine Aufforderung dar, Anteile an der Gesellschaft zu zeichnen. Keine Angabe in diesem Dokument sollte als Empfehlung ausgelegt werden. Die Zeichnung von Anteilen an der Gesellschaft kann nur auf der Grundlage der wesentlichen Anlegerinformationen in der geltenden Fassung, des aktuellen Verkaufsprospekts und des letzten geprüften Jahresberichts (sowie des darauf folgenden ungeprüften Halbjahresberichts, sofern veröffentlicht) erfolgen. Weitere fondsspezifische Informationen können den wesentlichen Anlegerinformationen in der geltenden Fassung und dem aktuellen Verkaufsprospekt entnommen werden, die kostenlos in Papierform bei den Zahl- und Informationsstellen in Deutschland (UBS Deutschland AG, OpernTurm, Bockenheimer Landstraße 2-4, D-60306 Frankfurt am Main sowie Schroder Investment Management (Europe) S.A., German Branch, Taunustor 1, D-60310 Frankfurt am Main [nur Informationsstelle]) in deutscher Sprache erhältlich sind. Zusätzlich steht eine jeweils geltende Fassung der wesentlichen Anlegerinformationen unter www.schroders.de zur Verfügung. Investitionen in die Gesellschaft sind mit Risiken verbunden, die in den wesentlichen Anlegerinformationen und dem Verkaufsprospekt ausführlicher beschrieben werden. **Frühere Wertentwicklungen, Simulationen oder Prognosen sind kein verlässlicher Indikator für die künftige Wertentwicklung. Anteilspreise und das daraus resultierende Einkommen können sowohl steigen als auch fallen; Anleger erhalten eventuell den investierten Betrag nicht zurück.** Schroders ist ein Datenverantwortlicher in Bezug auf Ihre personenbezogenen Daten. Informationen dazu, wie Schroders Ihre personenbezogenen Daten verarbeitet, finden Sie in unserer Datenschutzrichtlinie, die Sie unter www.schroders.com/en/privacy-policy einsehen oder bei Schroders anfordern können, falls Sie auf diese Webseite keinen Zugriff haben. Diese Veröffentlichung wurde von Schroder Investment Management (Europe) S.A., 5, rue Höhenhof, L-1736 Senningerberg, Luxemburg, herausgegeben. Handelsregister Luxemburg: B 37.799. Für Ihre Sicherheit kann die Kommunikation aufgezeichnet oder überwacht werden. Schroders ist ein Datenverantwortlicher in Bezug auf Ihre personenbezogenen Daten. Informationen dazu, wie Schroders Ihre personenbezogenen Daten verarbeitet, finden Sie in unserer Datenschutzrichtlinie, die Sie unter www.schroders.com/en/privacy-policy einsehen oder bei Schroders anfordern können, falls Sie auf diese Webseite keinen Zugriff haben. Externe Daten sind Eigentum oder Lizenzobjekt des Datenlieferanten und dürfen ohne dessen Zustimmung zu irgendwelchen anderen Zwecken weder reproduziert noch extrahiert werden. Externe Daten werden ohne irgendwelche Garantien zur Verfügung gestellt. Der Datenlieferant und der Herausgeber des Dokuments haften in keiner Weise in Bezug auf externe Daten. Der Verkaufsprospekt bzw. www.schroders.com enthält weitere Haftungsausschlüsse, die externe Daten betreffen.

A Thesaurierend GBP | Stand der Daten 31.07.2022

Glossar

Aktie

Wertpapier, mit dem der Anleger Miteigentümer einer Gesellschaft wird.

Alpha

Überschussrendite eines aktiv verwalteten Portfolios gegenüber der im gleichen Zeitraum erzielbaren Marktrendite.

Anlageuniversum

Definition der Anlagen, in die der Fonds investieren darf. Das betrifft Anlageformen, Risikoklassen, Länder und Währungen.

Asset Allocation

Vermögensaufteilung. Die Aufteilung des Kapitals eines Portfolios auf verschiedene Anlageformen/Märkte.

Ausgabeaufschlag

Verkaufsprovision, die die Fondsgesellschaft beim Kauf von Fondsanteilen einmalig berechnet.

Benchmark

Allgemein: Vergleichswert; bei einem Fonds auch Referenz- oder Vergleichsindex.

Brutto-Wertentwicklungsmethode

Brutto-Wertentwicklung (BVI-Methode): Für jedes Jahr der Anlage wird die Brutto-Wertentwicklung ausgewiesen. Alle auf Fondsebene anfallenden Kosten (z. B. Verwaltungsvergütung) sind dafür bereits abgezogen. Netto-Wertentwicklung: Für das erste Jahr der Anlage reduziert sich die Brutto-Wertentwicklung um den Ausgabeaufschlag, den der Anleger beim Kauf der Fondsanteile zu zahlen hat (= Netto-Wertentwicklung). Modellrechnung (netto): Ein Anleger möchte für 1.000,- EUR Anteile erwerben. Bei einem maximalen Ausgabeaufschlag von 3% muss er dafür einmalig beim Kauf 30 Euro aufwenden. Die Wertentwicklung für dieses Jahr reduziert sich anteilig. Zusätzlich können für den Anleger Depotkosten anfallen, die die Wertentwicklung mindern. Diese Depotkosten ergeben sich aus dem Preis- und Leistungsverzeichnis der Bank, bei der der Anleger seine Wertpapiere verwalten lässt.

Dividendenrendite

Die Dividendenrendite gibt die Verzinsung des investierten Aktienkapitals je Aktie in Prozent an.

Ertrag

In einem bestimmten Zeitraum mit einer Anlage erwirtschafteter Wert (Erlöse plus Kapitalzuwachs), der in der Regel in Prozent ausgedrückt wird.

Fonds

Kurzform von "Investmentfonds". Ein Investmentfonds ist ein von einer Kapitalanlagegesellschaft (Investmentgesellschaft) verwaltetes Sondervermögen, das in Wertgegenständen wie z. B. Aktien, Anleihen, Immobilien oder Rohstoffen angelegt wird. Als Organismus für gemeinsame Anlagen (OGAW) werden zugelassene Fonds bezeichnet, die in der EU vertrieben werden dürfen.

Kurs-Gewinn-Verhältnis

Kennzahl zur Bewertung von Aktien.

Laufende Kosten

Die laufenden Kosten messen die mit einer Kapitalanlage in einen Fonds verbundenen Gesamtkosten.

Liquide Mittel

Liquide Mittel umfassen Barmittel, Einlagen und Geldmarktinstrumente mit Laufzeiten von bis zu 397 Tagen, die nicht Teil der Kernanlageziele und der Kernanlagepolitik sind. Verpflichtungen aus Aktienindex-Terminkontrakten, sofern vorhanden, werden von den liquiden Mitteln abgezogen.

Netto-Wertentwicklungsmethode

Netto-Wertentwicklung: Für das erste Jahr der Anlage reduziert sich die Brutto-Wertentwicklung um den Ausgabeaufschlag, den der Anleger beim Kauf der Fondsanteile zu zahlen hat (= Netto-Wertentwicklung). Modellrechnung (netto): Ein Anleger möchte für 1.000,- EUR Anteile erwerben. Bei einem maximalen Ausgabeaufschlag von 3% muss er dafür einmalig beim Kauf 30 Euro aufwenden. Die Wertentwicklung für dieses Jahr reduziert sich anteilig. Zusätzlich können für den Anleger Depotkosten anfallen, die die Wertentwicklung mindern. Diese Depotkosten ergeben sich aus dem Preis- und Leistungsverzeichnis der Bank, bei der der Anleger seine Wertpapiere verwalten lässt.

Rating

Bewertung der Kreditwürdigkeit (Bonität bzw. Zahlungsfähigkeit) in einer Skala, ähnlich einem Notensystem.

Referenzindex

Dieser Fonds wird nicht unter Bezugnahme auf einen Vergleichsindex verwaltet, dieser dient lediglich zur Veranschaulichung

Rendite

Messgröße für den Ertrag einer Kapitalanlage.

Risiko

Messgröße für die Möglichkeit, Verluste zu erleiden.

Rohstoffe

Güter wie landwirtschaftliche Erzeugnisse, Energie, Getreide, Metalle und Nahrungsmittel.

A Thesaurierend GBP | Stand der Daten 31.07.2022

Synthetisch

Bei synthetischen Produkten werden nur die Risiken gehandelt bzw. abgesichert. Das Basisprodukt (Aktie, Kredit usw.) wird nicht übertragen.

TER

Englische Abkürzung für Total Expense Ratio; Gesamtkostenquote

Teilfonds

Mehrere Teilfonds (Einzelfonds) mit verschiedenen Anlageschwerpunkten können unter einem virtuellen Schirm zu einem Umbrellafonds zusammengefasst werden.

Tracking Error

Messgröße dafür, wie eng ein Portfolio seinem Referenzindex folgt bzw. davon abweicht.

Umbrellafonds

Fondsstruktur aus mehreren Einzelfonds (Teilfonds) unter einem gemeinsamen Schirm (engl. Umbrella).

Vergleichsindex

Zusammengesetzter Vergleichsindex