

HSBC Global Investment Funds

GLOBAL EQUITY SUSTAINABLE HEALTHCARE

Marketingmitteilung | Monatlicher bericht 28 Februar 2025 | Anteilklasse XD



Anlageziel

Der Fonds strebt langfristiges Kapitalwachstum und Erträge an, indem er in ein konzentriertes Portfolio aus Aktien von Unternehmen investiert, die von zunehmend eingeschränkten Gesundheitsbudgets weltweit profitieren können. Gleichzeitig bewirbt der Fonds ESG-Referenzen. Der Fonds erfüllt die Voraussetzungen von Artikel 8 der SFDR.



Anlagestrategie

Der Fonds wird aktiv verwaltet.

Unter normalen Marktbedingungen investiert der Fonds mindestens 70 % seiner Vermögenswerte in Aktien (oder aktienähnliche Wertpapiere) von Gesundheitsunternehmen jeder Größe, die in entwickelten Märkten und Schwellenmärkten ansässig sind. Gesundheitsunternehmen besitzen aktuell und/oder erwartungsgemäß ein Umsatzengagement in nachhaltigen Gesundheitsprodukten; sie werden identifiziert durch das firmeneigene Analyseverfahren von HSBC, das auch nachhaltige Gesundheits-Scores umfasst.

Unternehmen und/oder Emittenten, die für die Aufnahme in das Fondsportfolio infrage kommen, dürfen sich gemäß den Grundsätzen für verantwortungsbewusstes Investieren von HSBC Asset Management, die Änderungen unterliegen können, an bestimmten Tätigkeiten nicht beteiligen. Der Fonds kann bis zu 40 % in chinesische A- und B-Aktien, bis zu 10 % in anderen Fonds investieren und zu Liquiditätszwecken in Bankeinlagen, Geldmarktinstrumenten und Fonds anlegen.

Eine vollständige Beschreibung der Anlageziele und des Einsatzes von Derivaten finden Sie im Prospekt.



Hauptrisiken

- Der Wert der Fondsanteile kann sowohl steigen als auch fallen und das in den Fonds investierte Kapital kann stets gefährdet sein.
- Der Wert investierbarer Wertpapiere kann sich im Laufe der Zeit aufgrund einer Vielzahl von Faktoren ändern, insbesondere politische und wirtschaftliche Neuigkeiten, Regierungspolitik, demografische, kulturelle und bevölkerungsbezogene Veränderungen, Natur- oder von Menschen verursachte Katastrophen usw.
- Der Fonds kann auf eine begrenzte Anzahl von Wertpapieren, Wirtschaftssektoren und/oder Ländern konzentriert sein. Er ist infolgedessen möglicherweise volatil und kann ein höheres Verlustrisiko aufweisen als breiter diversifizierte Fonds.

Anteilklasse and Tracking Error Details

Wesentliche Kennzahlen

NAV je Anteil	USD 11,99
Wertentwicklung 1 Monat	-2,64%
Volatilität 3 Jahre	16,17%

Fondsfakten

UCITS V-konform	Ja
Behandlung von Dividenden	Ausschüttend
Ausschüttungshäufigkeit	Jährlich
Dividenden Ex-Tag	17 Mai 2024
Dividendenrendite ¹	0,00%
Zuletzt gezahlte Dividende	0,000000
Handel	Täglich
Bewertungstermin	17:00 Luxemburg
Basiswährung der Anteilklasse	USD
Domizil	Luxemburg
Auflegungsdatum	15 Dezember 2021
Fondsvermögen	USD 486.507.066
Benchmark	100% MSCI World Health Care Index (USD)
Fondsmanager	Michael Schroter Nathalie Flury

Gebühren und Kosten

Mindestbetrag bei Erstanlage	USD 10.000.000
Laufende Kostenquote ²	0,780%

Codes

ISIN	LU2324357982
Valoren	112486579
Bloomberg-Ticker	HSESHXU LX

¹Dividendenrendite: Das Verhältnis der über die letzten 12 Monate ausgeschütteten Erträge zum aktuellen Nettoinventarwert des Fonds.

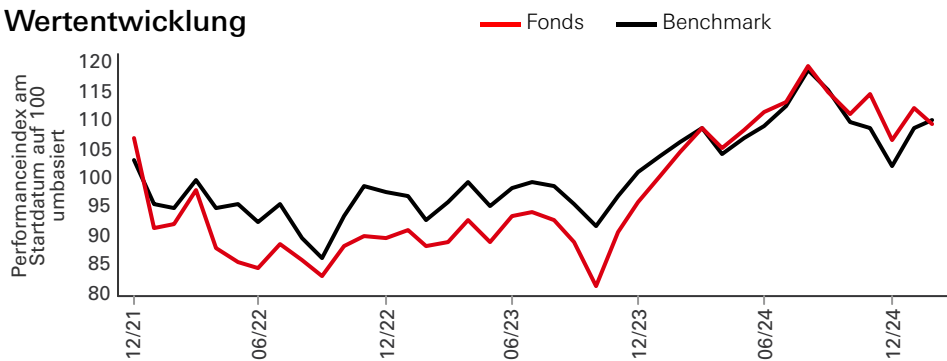
²Die laufenden Kosten basieren auf Kosten über ein Jahr. Die Zahl umfasst die jährliche Verwaltungsgebühr, jedoch nicht die Transaktionskosten. Diese Werte können von Zeit zu Zeit variieren.

Die frühere Wertentwicklung lässt keine Vorhersagen für die künftige Wertentwicklung zu. Die Zahlen werden in der Basiswährung der Anteilklasse nach Abzug von Gebühren berechnet.

Dies ist eine Marketingkommunikation. Bitte lesen Sie den Prospekt und KID, bevor Sie abschließende Anlageentscheidungen treffen. Die Definition der Begriffe finden Sie über den Glossar-QR-Code sowie im Prospekt.

Quelle: HSBC Asset Management, Daten zum 28 Februar 2025

Wertentwicklung

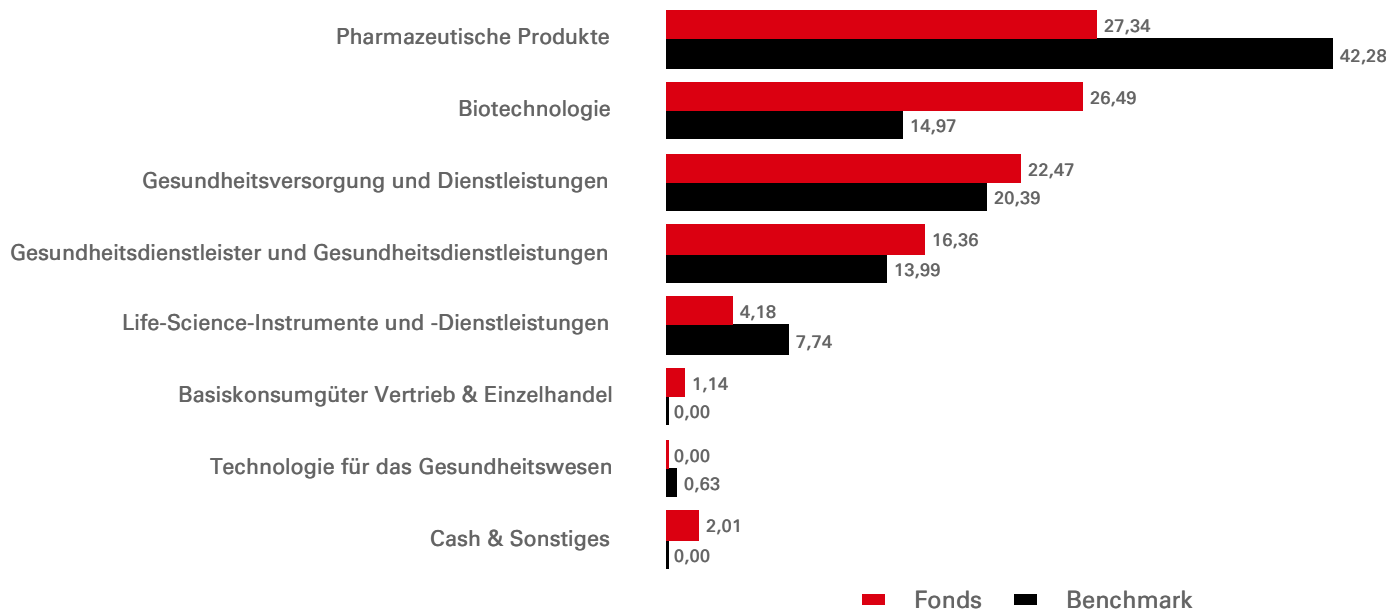


Wertentwicklung (%)	YTD	1 Monat	3 Monate	6 Monate	1 Jahr	3 Jahre annualisiert	5 Jahre annualisiert	Seit Auflegung annualisiert
XD	2,61	-2,64	-4,61	-8,43	4,58	5,99	--	2,73
Benchmark	7,59	1,12	1,04	-7,51	3,63	5,02	--	2,89

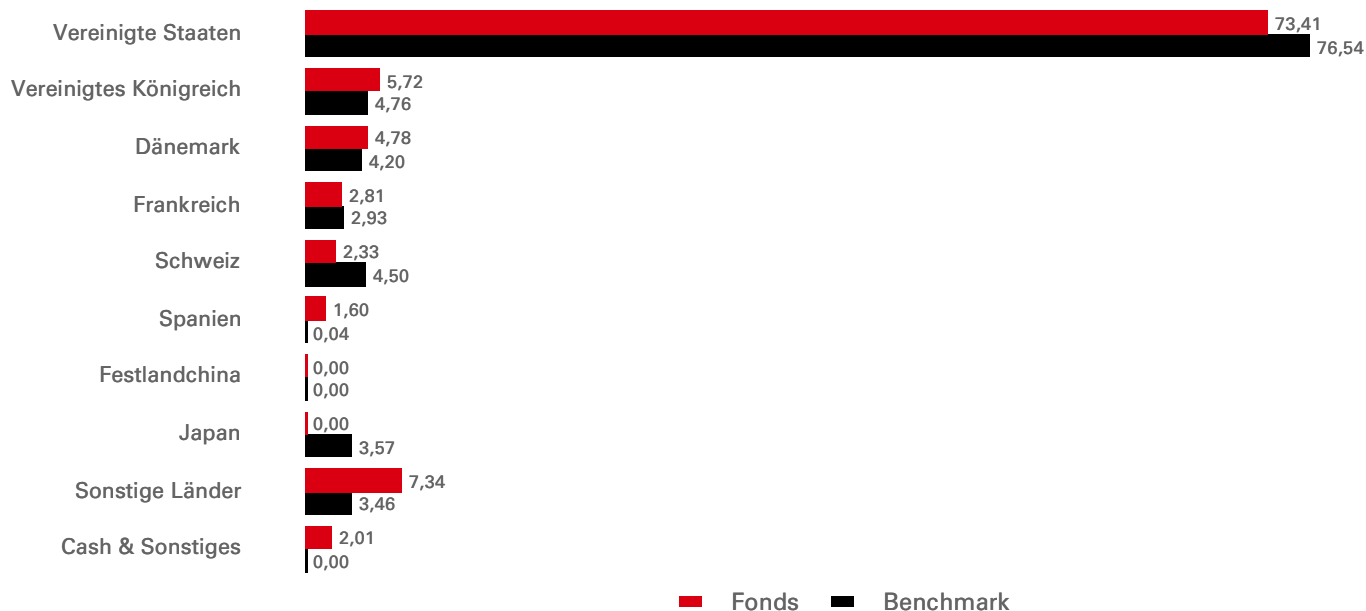
Rollierende Wertentwicklung (%)	29/02/24-28/02/25	28/02/23-29/02/24	28/02/22-28/02/23	28/02/21-28/02/22	29/02/20-28/02/21
XD	4,58	18,79	-4,17	--	--
Benchmark	3,63	14,32	-2,23	--	--

Aktienmerkmale	Fonds	Benchmark	3 Jahre Risikokennzahlen	XD	Benchmark
Anzahl der Positionen ohne Barmittel	41	129	Volatilität	16,17%	13,65%
Durchschnittliche Marktkapitalisierung (USD Mio.)	140.008.600.000	247.113.900.000	Information ratio	0,12	--
			Beta	1,03	--

Sektorallokation (%)



Geografische Allokation (%)



Top 10 Positionen	Sektor	Gewichtung (%)
ELI LILLY & CO	Pharmazeutische Produkte	6,06
BOSTON SCIENTIFIC CORP	Medizinische Geräte und Verbrauchsartikel	4,31
MCKESSON CORP	Gesundheitsdienstleister und Gesundheitsdienstleistungen	4,14
VERTEX PHARMACEUTICALS INC	Biotechnologie	3,90
UNITEDHEALTH GROUP INC	Gesundheitsdienstleister und Gesundheitsdienstleistungen	3,74
CENCORA INC	Gesundheitsdienstleister und Gesundheitsdienstleistungen	3,60
NOVO NORDISK A/S-B	Pharmazeutische Produkte	3,46
ASTRAZENECA PLC	Pharmazeutische Produkte	3,39
INTUITIVE SURGICAL INC	Medizinische Geräte und Verbrauchsartikel	3,19
STRYKER CORP	Medizinische Geräte und Verbrauchsartikel	3,09

Bei den zehn größten Positionen sind Zahlungsmittel und Zahlungsmitteläquivalente sowie Geldmarktfonds nicht berücksichtigt.

Nachhaltigkeitsindikatoren	Fonds	Benchmark
Sustainalytics Healthcare Score – Kosteneinsparungen*	0.26	--
Sustainalytics Healthcare Score – klinische Ergebnisse**	0.72	--

*Eine proprietäre Maßnahme zur Kosteneinsparung, die auf einer eingehenden Bewertung mit aktivem Engagement basiert.

**Ein proprietärer Maßstab für klinische Ergebnisse, der auf einer gründlichen Beurteilung mit aktivem Engagement basiert.

Angaben zu Risiken

- Der Fonds kann Derivate verwenden, deren Verhalten unvorhersehbar sein kann. Die Preisbildung und Volatilität vieler Derivate kann von der strengen Nachbildung der Preisbildung oder Volatilität ihrer zugrunde liegenden Referenzwerte, Instrumente oder Vermögenswerte abweichen.
- Eine Anlagehebelung tritt auf, wenn das wirtschaftliche Engagement größer als der investierte Betrag ist, z. B. bei der Verwendung von Derivaten. Ein Fonds, der eine Hebelung einsetzt, kann aufgrund des Verstärkungseffekts bei einer Preisänderung der Referenzquelle höhere Gewinne und/oder Verluste erfahren.
- Weitere Informationen zu den potenziellen Risiken finden Sie in den Basisinformationsblatt und/oder im Prospekt bzw. Emissionsprospekt.

Folgen Sie uns auf:



Für weitere Informationen kontaktieren Sie uns bitte Tel: +41 (0) 44 206 26 00.
Webseite:
www.assetmanagement.hsbc.com/de

Glossar



www.assetmanagement.hsbc.ch/api/v1/download/document/lu1436995101/ch/de/glossary

Index-Haftungsausschluss

Quelle: MSCI. Die MSCI-Informationen dürfen nur für Ihren internen Gebrauch verwendet werden, dürfen in keiner Weise vervielfältigt oder weiterverbreitet und nicht als Grundlage für oder als Komponente von Finanzinstrumenten, -produkten oder -indizes herangezogen werden. Keine der MSCI-Informationen ist dazu bestimmt, als Anlageberatung oder Empfehlung für (oder gegen) jegliche Art von Anlageentscheidung zu dienen und kann daher nicht als solche herangezogen werden. Historische Daten und Analysen sollten nicht als Maßstab oder Garantie für zukünftige Performance-Analysen, -Prognosen oder -Vorhersagen angesehen werden. Die MSCI-Informationen werden ohne Haftung und Gewähr zur Verfügung gestellt, wer diese Informationen nutzt, trägt das gesamte Risiko der Nutzung dieser Informationen. MSCI, jedes seiner verbundenen Unternehmen und jede weitere an der Erfassung, Berechnung oder Erstellung von MSCI-Informationen beteiligte oder damit befasste Person (zusammen die „MSCI-Parteien“) lehnt ausdrücklich alle Zusicherungen (einschließlich, ohne einschränkende Wirkung, jede Garantie der Ursprünglichkeit, Richtigkeit, Vollständigkeit, Aktualität, der Wahrung von Eigentumsrechten, Marktgängigkeit und Eignung für einen bestimmten Zweck) hinsichtlich dieser Informationen ab. Ohne dass das Vorgenannte dadurch eingeschränkt wird, haften die MSCI-Parteien keinesfalls in irgendeiner Weise für unmittelbare, mittelbare, konkrete, Folgeschäden oder irgendwelche sonstigen Schäden oder für Schadensersatzleistungen mit Strafcharakter (einschließlich entgangener Gewinne). (www.msci.com)

Angaben zum Referenzwert

Es liegt im Ermessen des Anlageberaters, auf Basis aktiver Anlageverwaltungsstrategien und spezifischer Anlagegelegenheiten in Wertpapiere zu investieren, die nicht im Referenzwert enthalten sind. Es ist vorgesehen, dass der Referenzwert nicht als Universum genutzt wird, aus dem die Wertpapiere ausgewählt werden müssen.

Quelle: HSBC Asset Management, Daten zum 28 Februar 2025

Wichtige Informationen

Das hierin enthaltene Material dient nur zu Marketingzwecken und zu Ihrer Information. Dieses Dokument ist weder vertraglich bindend noch sind wir verpflichtet, es Ihnen durch eine gesetzliche Bestimmung zur Verfügung zu stellen. Es stellt weder eine Rechts-, Steuer- oder Anlageberatung noch eine Empfehlung an die Leser dieses Materials zum Kauf oder Verkauf von Anlagen dar. Sie dürfen sich daher bei Anlageentscheidungen nicht auf den Inhalt dieses Dokuments stützen.

Das vorliegende Marketingdokument wird von HSBC Asset Management produziert und vertrieben. Es dient dem Vertrieb des in ihm vorgestellten Investmentfonds und stellt kein Angebot, keine Anlageberatung oder -empfehlung und keine unabhängige Finanzanalyse dar. Es handelt sich um ein nicht-vertragliches Dokument, welches nicht zur weiteren Verteilung bestimmt ist. Es kann eine Anlageberatung durch Ihre Bank nicht ersetzen. Es darf weder ganz noch teilweise an Dritte weitergegeben oder ohne schriftliche Einwilligungserklärung verwendet werden. Frühere Wertentwicklungen, Simulationen oder Prognosen sind kein verlässlicher Indikator für die künftige Wertentwicklung. Derivate können zu einer wesentlich höheren Schwankung des Anteilpreises führen als der unmittelbare Erwerb der Basiswerte. Aufgrund seiner Zusammensetzung kann der Fonds eine erhöhte Volatilität aufweisen, d. h. die Anteilepreise können erheblichen Schwankungen unterworfen sein. Der Fonds investiert auch in Instrumente, die in anderen Währungen denominated sind. Hieraus folgt ein Wechselkursrisiko. Ist die Heimatwährung des Anlegers nicht USD, resultiert für ihn hieraus ein zusätzliches Wechselkursrisiko. Die Informationen in diesem Dokument beruhen auf externen Quellen, die wir für zuverlässig halten, aber keiner neutralen Prüfung unterzogen haben. Wir übernehmen weder Gewähr noch Haftung für die Richtigkeit und Vollständigkeit der Informationen. Die in diesem Dokument vertretenen Meinungen stellen ausschließlich die Auffassungen des Autors / der Autoren und der Redakteure und Gesprächspartner der HSBC Asset Management dar und können sich jederzeit ändern; solche Meinungsänderungen müssen nicht publiziert werden. Der Fonds ist nicht für jeden Anleger geeignet. Es ist möglich, dass der Anleger bei Investment in diesen Fonds einen Verlust, auch bis zur Höhe seines gesamten Investments, erleidet. Anlageentscheidungen dürfen ausschliesslich auf der Grundlage des Verkaufsprospektes, der KIDs, der (Halb-)Jahresberichte und Satzung erteilt werden. (Potentielle) Anleger werden gebeten, die generellen bzw. spezifischen Risikowarnungen in Verkaufsprospekt und KID zu konsultieren. Ausgabe- und Rücknahmespesen werden in den Performancedaten nicht mitberücksichtigt. Kopien der Satzung, des Prospekts, der Wesentlichen Informationen für den Anleger (KIDs) sowie der Jahres- und Halbjahresberichte können kostenlos vom Vertreter in der Schweiz bezogen werden: HSBC Asset Management (Switzerland) AG, Gartenstrasse 26, Postfach, CH-8002 Zürich, Schweiz. Zahlstelle in der Schweiz: HSBC Private Bank (Suisse) S.A., Quai des Bergues 9-17, Postfach 2888, CH-1211 Genf 1.

Der vorgestellte Fonds ist für den Vertrieb in der Schweiz im Sinne von Art. 120 des Schweizer Bundesgesetzes über die kollektiven Kapitalanlagen (KAG) zugelassen.

Der in diesem Dokument vorgestellte Fonds ist ein Teilfonds von HSBC Global Investment Funds, einer als Société à capital variable errichteten und in Luxemburg ansässigen Investmentgesellschaft. Die Anteile von HSBC Global Investment Funds wurden und werden nicht gemäß dem US Securities Act von 1933 registriert und werden in den Vereinigten Staaten von Amerika, deren Territorien oder Besitzungen und allen deren Recht unterliegenden Gebieten sowie US-Personen nicht zum Verkauf angeboten oder verkauft.

Weitere Informationen finden Sie im Prospekt.