

Thematics Wellness Fund

MONATLICHE BERICHTERSTATTUNG

MARKETING KOMMUNIKATION - AUSSCHLIESSLICH FÜR IN DEN FONDS INVESTIERTE PROFESSIONELLE INVESTOREN ODER PRIVATANLEGER (1)

ANTEILSKLASSE: N/A (EUR) - LU2326557472

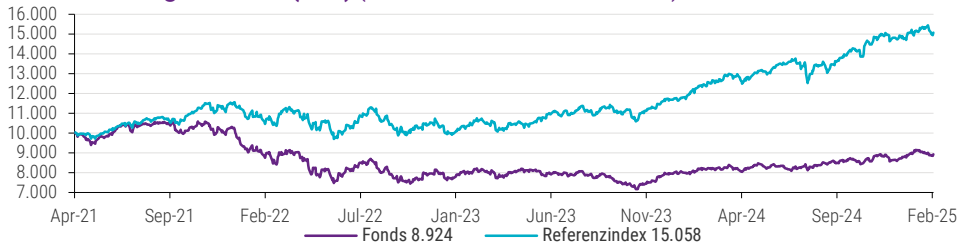
Februar 2025

Anlagepolitik

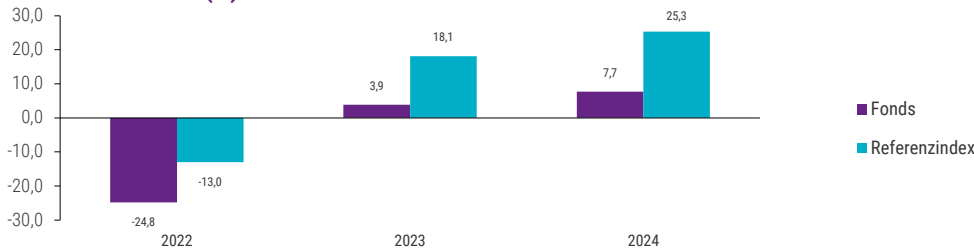
- Investiert hauptsächlich in Unternehmen mit Verbindungen zur Wellness-Wirtschaft, die Lösungen und Dienstleistungen für Verbraucher anbieten. Ziel ist, langfristig physische und psychische Gesundheit und ihr Wohlbefinden zu erhalten und/oder zu verbessern
- Ein indexunabhängiges, konzentriertes Portfolio mit einem aktiven Anteil, der im Vergleich zu einem beliebigen maßgeblichen globalen Aktienindex hoch ist
- Ermittelt Unternehmen mit attraktivem Risiko-/Ertragsprofil, denen nachhaltige Trends zugrunde liegen
- Ein verantwortungsbewusster themenbezogener Ansatz, der systematisch ökologische, soziale und Governance-Aspekte berücksichtigt und auf nachhaltige Anlageziele ausgerichtet ist
- SFDR Artikel 9: Nachhaltiges Anlageziel
- Mindestanteil Anpassung der Taxonomie: 0%
- Mindestanteil nachhaltige Investitionen: 90%

Die AUFGEFÜHRTE WERTENTWICKLUNG STAMMT AUS DER VERGANGENHEIT UND BIETET KEINE GARANTIE FÜR DIE KUNFTIGE WERTENTWICKLUNG.

Wertentwicklung in 10.000 (EUR) (von 15/04/2021 bis 28/02/2025)



Jährliche Renditen (%)



HISTORISCHE RENDITEN (%)	Fonds	Referenzindex
1 Monat	-2,31	-0,65
Seit Jahresbeginn	3,42	2,29
3 Monate gleitend	0,64	1,86
1 Jahr	8,78	19,72
3 Jahre	-0,90	40,39
Seit Auflage	-10,76	50,58

RISIKO-/ERTRAGS-KENNZAHLEN	1 Jahr	3 Jahre	Seit Auflage
Volatilität des Fonds (%)	8,96	13,56	13,36
Volatilität Referenzindex (%)	11,58	13,15	12,32
Tracking Error (%)	8,90	7,96	7,97
Fonds Sharpe Ratio*	0,58	-0,21	-0,35
Referenzindex Sharpe Ratio*	1,39	0,72	0,76
Information Ratio	-1,23	-1,54	-1,76
Alpha (%)	-1,07	-9,78	-12,13
Beta	0,50	0,85	0,88
R-Quadrat	0,42	0,68	0,66

* Risikoloser Zinssatz: Wertentwicklung über den Zeitraum des des kapitalisierten EONIA gekoppelt mit kapitalisiertem €STR seit dem 30/06/2021. Berechnete Daten für einen wöchentlichen Schritt.

ANNUALISIERTE RENDITEN (%) (Monatseende)	Fonds	Referenzindex
3 Jahre	-0,30	11,97
Seit Auflage	-2,89	11,14

ANNUALISIERTE RENDITEN (%) (Quartalsende)	Fonds	Referenzindex
3 Jahre	-5,58	8,78
Seit Auflage	-3,89	10,97



Hinweise auf Einstufungen, Auszeichnungen oder Label stellen keine Prognose über deren zukünftige Entwicklung oder die zukünftigen Ergebnisse des Fonds oder des Managers dar.

ÜBER DEN FONDS

Anlageziel

Das nachhaltige Anlageziel des Thematics Wellness Fonds besteht darin, gesunde Lebensweisen und das Wohlbefinden für Menschen jedes Alters zu fördern. Zugleich soll anhand eines Anlageverfahrens, das systematisch umwelt-, sozial- und unternehmensführungsbezogene ("ESG"-) Kriterien einbezieht, ein langfristiger Kapitalzuwachs erreicht werden. Die Erfüllung des nicht-finanzbezogenen Anlageziels beruht auf den Ergebnissen der vom delegierten Investmentmanager getroffenen Annahmen.

Morningstar-Gesamtrating™

★★★ 31/01/2025

Morningstar-Kategorie™

Sector Equity Healthcare

Referenzindex

MSCI ACWI NET TR USD INDEX

Der Referenzindex beabsichtigt nicht, die vom Fonds unterstützten ökologischen oder sozialen Merkmale zu erfüllen. Bei Anteilen ohne Währungsabsicherung (Non Hedged) wird der Index in die Währung des Anteils umgerechnet.

FONDSMERKMALE

Rechtsform	Teilfonds einer SICAV
Auflegung der Anteilsklasse	15/04/2021
Handelbar	Täglich
Depotbank	BROWN BROTHERS HARRIMAN
Währung	USD
Annahmeschlusszeit	13:30 CET D
Nettobondsvermögen	USDm 39,5
Empfohlener Anlagezeitraum	> 5 Jahre
Anlegertyp	Einzelhandel

VERFÜGBARE ANTEILSKLASSEN

Anteilsklasse	ISIN	Bloomberg
H-N/A (EUR)	LU2326557639	THWHNAE LX
N/A (EUR)	LU2326557472	THWNAEU LX

RISIKO- UND PROFIL

Niedrigeres Risiko | 1 | 2 | 3 | 4 | 5 | 6 | 7 | Höheres Risiko

Die Kategorie des Gesamtrisikoindiktors beruht auf historischen Daten.

Aufgrund seines Engagements an den Aktienmärkten kann der Fonds eine erhebliche Volatilität verzeichnen, was die auf der erwähnten Skala erreichte Stufe verdeutlicht.

Die Anlagepolitik des Fonds setzt ihn hauptsächlich den folgenden Risiken aus:

- Änderungen von Gesetzen und/oder Steuerregelungen
- Emerging-Markets-Risiko
- Beteiligungspapiere
- Von ESG-Aspekten getriebene Anlagen
- Wechselkurse
- Risiken aus der geografischen Konzentration
- Risiko in Verbindung mit internationalen Anlagen
- Risiken aus der Portfoliokonzentration
- Risiko kleinerer Kapitalisierungen
- Risiko von Stock Connects
- Nachhaltigkeitsrisiko

Der Fonds unterliegt Nachhaltigkeitsrisiken.

Weitere Informationen entnehmen Sie bitte dem am Ende dieses Dokuments befindlichen Abschnitt, in dem auf alle spezifischen Risiken eingegangen wird. Bei diesem Dokument handelt es sich um eine Werbemitteilung, die ausschließlich zu Informationszwecken erstellt wurde.

Der Marktwert einer Anlage sowie die Rendite unterliegen Schwankungen (auch als Folge von Währungsschwankungen), sodass die Fondsanteile, verglichen mit ihrem Ausgabepreis, bei Anteilsrückgabe einen höheren oder geringeren Wert haben können.

Die Wertentwicklung in jüngster Zeit kann niedriger oder höher sein. Der Kapitalwert und die Renditen schwanken im Laufe der Zeit (aufgrund Währungsschwankungen), sodass die Anteile bei Rückgabe mehr oder weniger Wert sind als beim Erwerb. Die angegebene Performance beruht auf dem NIW (Nettoinventarwert) der Anteilsklasse und versteht sich nach Abzug sämtlicher für den Fonds anfallender Gebühren. Die Verkaufsprovisionen, die Besteuerung oder die Gebühren der Zahlstelle werden hingegen nicht berücksichtigt. Ferner wird bei der Angabe der Performance davon ausgegangen, dass die eventuellen Dividenden wieder angelegt werden. Würden solche Kosten berücksichtigt, wären die Renditen niedriger. Auswirkungen von Verkaufsgebühren: Bei einer maximalen Verkaufsgebühr von 3% muss ein Anleger, der Anteile im Wert von EUR 1.000,00 erwerben möchte, einen Betrag von EUR 1.030,00 aufwenden. Bitte berücksichtigen Sie, dass die Auswirkungen von Verkaufsgebühren in den graphischen Darstellungen oben nicht enthalten sind.

Bitte beachten Sie auch die Zusatzinformationen am ende dieses Dokuments, die weitere wichtige Angaben enthalten.

(1) Marketing Kommunikation. Bitte lesen Sie den Prospekt und das KID, bevor Sie eine endgültige Anlageentscheidung treffen.

Thematics Wellness Fund

Portfoliostruktur zum 28/02/2025

VERMÖGENSALLOKATION (%)	Fonds
Aktien	96,5
Liquidität	3,5
Total	100,0

in % des Nettovermögens

HAUPTMITTENTEN (%)	Fonds
BOSTON SCIENTIFIC CORP	4,3
LONZA GROUP AG	4,1
ALCON AG	3,8
DSM-FIRMENICH AG	3,6
ASTRAZENECA PLC	3,5
NOVONIS (NOVOZYMES) B	3,3
ELI LILLY & CO	3,3
ESSILORLUXOTTICA SA	3,1
AMPLIFON SPA	3,0
COLOPLAST A/S	3,0
Total	34,9
Anzahl der Emittenten im Portfolio	41

AUFTEILUNG NACH MARKTKAPITALISIERUNG (%)	Fonds	Referenzindex
< 2 Mrd USD	2,3	0,0
2-10 Mrd USD	10,7	4,1
10-100 Mrd USD	47,4	39,7
> 100 Mrd USD	36,0	56,1
Liquidität & Sonstige	3,5	-

AUFTEILUNG NACH SEKTOREN (%)	Fonds	Referenzindex
Gesundheitswesen	78,7	10,1
Grundstoffe	8,7	3,5
Basiskonsumgüter	6,7	6,1
Nicht-Basis-Konsumgüter	2,5	11,0
Nachrichtentechnik	-	24,5
Finanz	-	17,6
Industrie	-	10,3
Kommunikationsdienste	-	8,3
Energie	-	3,9
Versorger	-	2,5
Immobilien	-	2,1
Liquidität & Sonstige	3,5	-

Nomenklatur MSCI

AUFTEILUNG NACH SEGMENTEN (%)	Fonds
Vorsorge	81,9
Ernährung	12,6
Liquidität & Sonstige	3,5
Fitness	2,0

VERTEILUNG NACH GEOGRAPHISCHE GEBIETEN (%)	Fonds
Industriestaaten – Nord- und Südamerika	51,1
Industriestaaten – Europa	45,4
Liquidität & Sonstige	3,5



GEBÜHREN

Kostenpauschale	1,30%
Maximaler Ausgabeaufschlag	4,00%
Maximaler Rücknahmeabschlag	0,00%
Outperformance-Gebühr	-
Mindestanlage	-
NIW (28/02/2025)	89,24 EUR

Die All-in-Gebühr stellt die Summe aus Management- und Verwaltungsgebühren dar. Nähere Informationen hierzu entnehmen Sie bitte der Definition am Ende des Dokuments.

VERWALTUNG

Verwaltungsgesellschaft

NATIXIS INVESTMENT MANAGERS INTERNATIONAL

Fondsmanager

THEMATICS ASSET MANAGEMENT

Thematics Asset Management ist ein auf innovative themenorientierte Aktienanlagen spezialisierter Vermögensverwalter. Zu den Anlagestrategien zählen künstliche Intelligenz & Robotik, Sicherheit, Subscription Economy, Wasser und Wellness sowie multithematische Strategien. Investiert wird in eine Reihe von Märkten, die infolge zugrunde liegender langfristiger nachhaltiger Wachstumstreiber das Potenzial für ein dynamischeres Wachstum bieten als die breitere Weltwirtschaft. In den Prozess für den Portfolioaufbau sind auch ESG-Grundsätze integriert.

Hauptsitz

Paris

Gegründet

2019

Verwaltetes Vermögen

3.7 USD / 3.6 EUR

(Milliarden)

(31/12/2024)

Portfoliomanager

Marine DUBRAC, CFA, besitzt über 7 Jahre Erfahrung mit Schwerpunkt in der Konsumgüterbranche und Positionen als Vermögensverwalterin sowie Analytikerin. Vor ihrem Einstieg bei Thematics AM arbeitete Marine mehr als 4 Jahre bei Candriam (Brüssel), wo sie zwei Fonds verwaltete, ausgerichtet auf führende und zukünftige Verbrauchermarken u. Megatrends, und ausgerichtet auf verbessertes Altern. Marine begann ihre Karriere als Aktienanalytikerin bei Rothschild & Cie und bei Sigma Gestion (Risikokapitalfond) in Paris.

Pierre-Alexis FRANCOIS besitzt über 5 Jahre Erfahrung im Konsumgütersektor. Vor seinem Einstieg bei Thematics AM im Oktober 2020 verbrachte Pierre-Alexis 2 Jahre bei Ostrum Asset Management als Analytiker im Konsumgütersektor sowie stellvertretender Portfolioverwalter für die Konsumgüterfonds AAA Actions Agro-Alimentaire und Ostrum Global Alpha. Pierre-Alexis erlangte einen Master in Finance von ESSEC und erwarb den CFA-Abschluss Level II.

INFORMATION

Verkaufsprospekt Anfrage

E-Mail: ClientServicingAM@natixis.com

Nachhaltigkeitsbericht des Fonds zum 28/02/2025

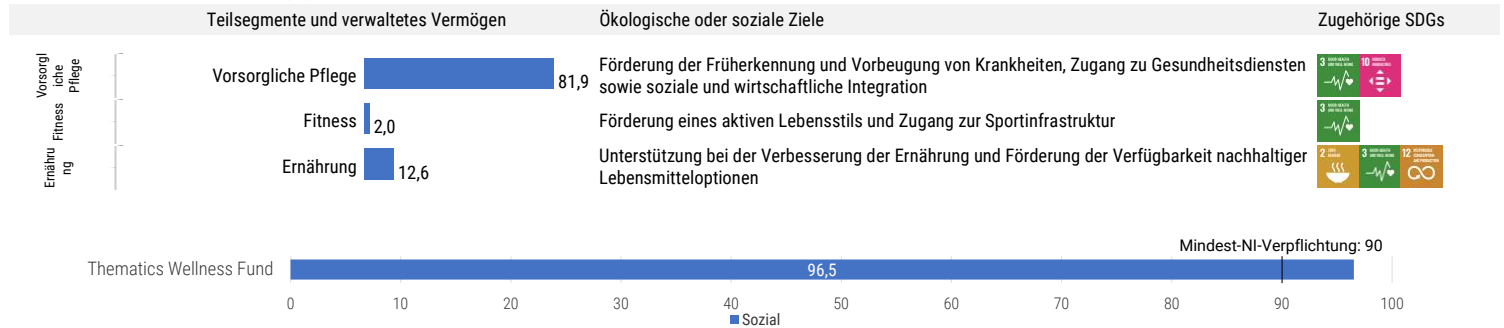
Nachhaltigkeitsstrategie

Das nachhaltige Anlageziel des Fonds besteht darin, ein gesundes Leben und das Wohlbefinden für alle in jedem Alter zu fördern.

Der Beitrag zum nachhaltigen Anlageziel des Fonds wird auf der Grundlage eines nachhaltigen thematischen Screenings sowie einer unternehmenseigenen ESG-Prüfung bewertet, die sich unter anderem auf den ESG-Score der Wertpapiere stützt. Darüber hinaus wendet der Fonds auch Ausschlusskriterien an, unter anderem tätigkeits- und verhaltensbasierte Ausschlüsse. Schließlich hat der Fonds intern die Umsetzung eines Engagementprozesses festgelegt, der auch die Ausübung seiner Stimmrechte umfasst. Durch die Kombination der verschiedenen Elemente in diesem Screening-Prozess lässt sich der Beitrag des Investments zum nachhaltigen Anlageziel bestimmen.

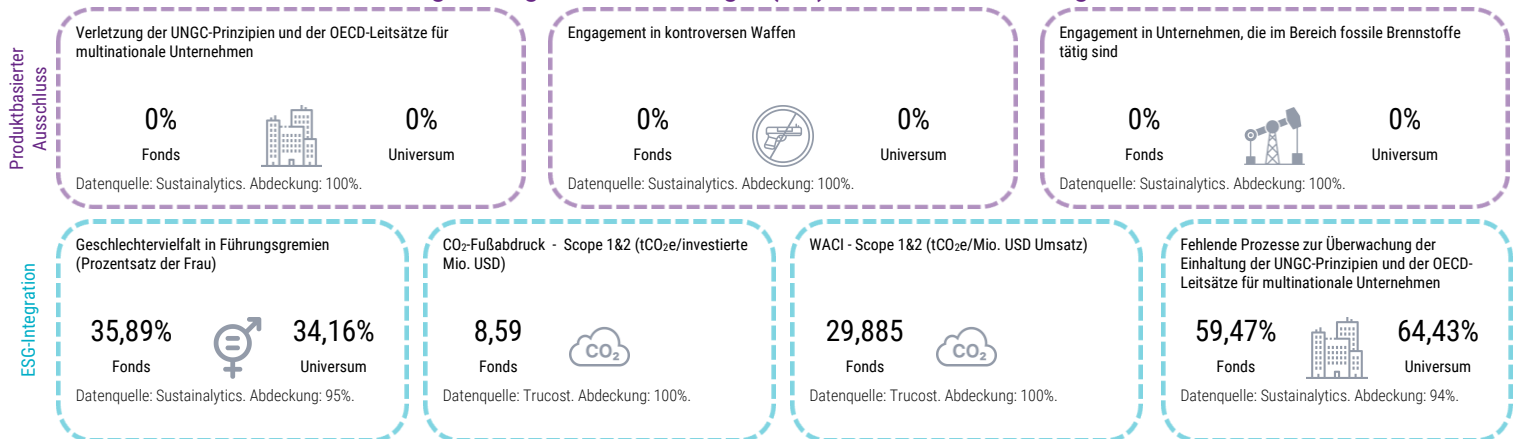
- Nachhaltiges thematisches Screening
- Produktbasierter Ausschluss
- Verhaltensbasierte Bewertung
- ESG-Integration
- Aktive Verantwortung

Sustainable Investments (%)

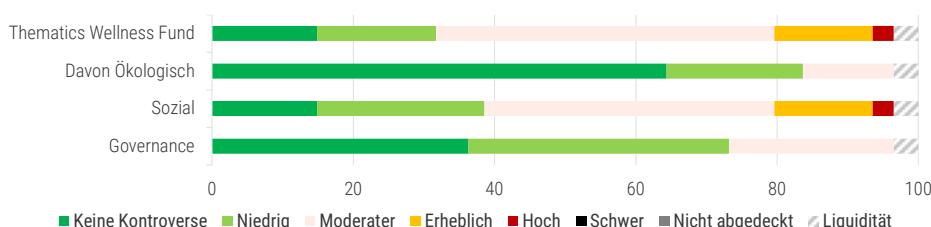


Datenquelle: Thematics AM.

Auswahl von Indikatoren für die wichtigsten negativen Auswirkungen (PAI) und anderen Nachhaltigkeitsindikatoren



Engagement in Kontroversen (% AuM des Fonds)



Impliziter Temperaturanstieg



Datenquelle: Thematics AM, Sustainalytics.

Datenquelle: Thematics AM, S&P Trucost.

Nachhaltige Investitionen

Gemäß der Definition in der EU-Verordnung über nachhaltigkeitsbezogene Offenlegungspflichten im Finanzdienstleistungssektor (EU-SFDR) bedeutet „nachhaltige Investition“ eine Investition in eine wirtschaftliche Tätigkeit, die zur Erreichung eines Umweltziels beiträgt [...], oder eine Investition in eine wirtschaftliche Tätigkeit, die zur Erreichung eines sozialen Ziels beiträgt [...], vorausgesetzt, dass diese Investitionen keines dieser Ziele erheblich beeinträchtigen und die Unternehmen, in die investiert wird, Verfahrensweisen einer guten Unternehmensführung anwenden [...]. Von Thematics AM entwickelt wurden ein firmeneigener thematischer Screening-Rahmen mit einer Definition der Themen (innerhalb seines thematischen Anlageschwerpunkts und -bereichs), die einen Beitrag zu ökologischen und sozialen Zielen leisten, sowie die Methodik zur Quantifizierung dieser Ziele. Dieser Rahmen definiert die ökologischen oder sozialen Ziele auf der Ebene der Teilsegmente jedes thematischen Fonds. Folglich wird der Prozentsatz nachhaltiger Investitionen auf Teilsegmentebene berechnet, wobei Vermögenswerte des Teilsegments, die als Beitrag zu ökologischen oder sozialen Zielen definiert sind, die Beiträge des Fonds darstellen. Einzelheiten zu diesem Screening-Rahmen finden Sie in unserer Richtlinie zum thematischen Screening, die [hier](#) einsehbar ist.

Auswahl von Indikatoren für die wichtigsten negativen Auswirkungen (PAI) und anderen Nachhaltigkeitsindikatoren

Indikatoren für die wichtigsten negativen Auswirkungen (PAI-Indikatoren) sind eine Reihe von Kennzahlen, die zeigen sollen, wie sich bestimmte Unternehmensinvestitionen auf die Umwelt und die Allgemeinheit auswirken. PAIs messen Nachhaltigkeitsrisiken. Die Berichterstattung laut EU-SFDR erfordert die Offenlegung von PAI-Indikatoren, die in „obligatorische Indikatoren“ und „zusätzliche Indikatoren“ unterteilt sind. Thematics AM berichtet über ausgewählte und für am wichtigsten gehaltene PAI mit Hilfe von glaubwürdigen externen Daten (Sustainalytics).

Kontroversen

Das Diagramm „Kontroversen“ bildet den prozentualen Anteil des verwalteten Vermögens des Fonds ab, der Vorkommnissen mit negativen ökologischen, sozialen und die Unternehmensführung betreffenden Auswirkungen auf einer Skala von 0 (geringe Auswirkung) bis 5 (schwerwiegende Auswirkung) ausgesetzt ist. Die Daten stammen von Sustainalytics Controversies Research, wo täglich veröffentlichte kontroverse Nachrichten über Unternehmen auf globalen Plattformen beobachtet und gesichtet werden. Die Analysen konzentrieren sich unter anderem auf wesentliche ESG-Säulen, einschließlich ökologischer Lieferketten, sozialer Vorkommnisse und Geschäftsethik. Der höchste Grad an Kontroversen wird einem Unternehmen zugeordnet, falls es mehreren Kontroversen ausgesetzt ist. Die angegebenen Zahlen entsprechen dem aktuellen Stand der Daten zum Zeitpunkt des Berichts.

Impliziter Temperaturanstieg

Die Messgröße für den impliziten Temperaturanstieg misst die Ausrichtung eines Unternehmens auf ein bestimmtes Klimaszenario, das vom Zwischenstaatlichen Ausschuss für Klimaänderungen oder der Internationalen Energieagentur festgelegt wurde. Diese Daten werden von S&P Trucost berichtet oder bewertet.

Berechnung der Leistung in Zeiträumen der Inaktivität von Anteilsklassen (falls zutreffend)

Für Zeiträume, in denen bestimmte Anteilsklassen nicht gezeichnet oder noch nicht aufgelegt wurden ("inaktive Anteilsklassen"), ist die Leistung die kalkulatorische Leistung auf der Grundlage der tatsächlichen Leistung der aktiven Anteilsklasse des Fonds, bei der von der Verwaltungsgesellschaft bestimmt wurde, dass sie über die Merkmale verfügt, die der inaktiven Anteilsklasse am nächsten kommen, mit ihrer Bereinigung auf der Grundlage der TERs-Differenz und gegebenenfalls Konversion des Nettoinventarwerts der aktiven Anteilsklasse in die Währung der Notierung der inaktiven Anteilsklasse. Die angegebene Leistung der inaktiven Anteilsklasse ist das Ergebnis einer vorläufigen Berechnung.

Wachstum von 10.000

Das Diagramm vergleicht das Wachstum von 10.000 in einem Fonds mit dem Wachstum eines Index. Die Gesamttrendlinie wird nicht bereinigt, um den Ausgabeaufschlag oder die Auswirkungen der Besteuerung wiederzugeben, sondern wird bereinigt, um die tatsächlichen laufenden Kosten des Fonds wiederzugeben, und setzt die Reinvestition von Dividenden und Kapitalzuwächsen voraus. Bei Bereinigung würde die angegebene Leistung um den Ausgabeaufschlag verringert. Der Index ist ein nicht verwaltetes Portfolio bestimmter Wertpapiere und in ihn kann nicht direkt investiert werden. Der Index gibt keine anfänglichen oder laufenden Kosten wieder. Das Portfolio eines Fonds kann von den Wertpapieren im Index erheblich abweichen. Der Index wird vom Fondsmanager ausgewählt.

Risikokennzahlen

Der „Gesamtrisikoindikator“ (Summary Risk Indicator, SRI) im Sinne der PRIIP-Verordnung ist ein Risikomaß, das sowohl auf dem Marktrisiko als auch auf dem Kreditrisiko basiert. Er beruht auf der Annahme, dass Sie während der empfohlenen Haltedauer in dem Fonds investiert bleiben. Er wird regelmäßig berechnet und kann sich im Laufe der Zeit ändern. Der Indikator wird auf einer Skala von 1 (niedrigstes Risiko) bis 7 (höchstes Risiko) dargestellt.

Die nachfolgenden Risikokennzahlen werden für Fonds mit mindestens dreijähriger Wertentwicklungsbilanz ermittelt.

Die Standardabweichung ist ein statistisches Maß für die Volatilität der Fondrenditen.

Der Tracking Error wird als prozentuale Abweichung der Standardabweichung zwischen der Performance des Portfolios und der Performance des Referenzindex angegeben. Je niedriger der Tracking Error, desto mehr ähnelt die Performance des Fonds der Performance seines Referenzindex.

Die Sharpe Ratio misst mit Hilfe der Standardabweichung und Überschussrendite die Entschädigung je Risikoeinheit.

Der Information Ratio ist die Differenz zwischen der durchschnittlichen annualisierten Performance des Fonds und dem Referenzindex dividiert durch die Standardabweichung des Tracking Error. Der Information Ratio misst die Fähigkeit des Portfoliomanagers, im Vergleich zum Referenzindex überdurchschnittliche Renditen zu erzielen.

Der Alphafaktor misst die Differenz zwischen den tatsächlichen Renditen eines Fonds und seiner erwarteten Performance auf der Grundlage seines Risikoniveaus, gemessen am Betafaktor. Das Alpha wird oft als Maß für die Wertsteigerung oder -minderung, die ein Portfoliomanager erzielt, betrachtet.

Das Beta misst die Empfindlichkeit eines Fonds in Bezug auf Marktbewegungen. Ein Portfolio mit einem Betafaktor von mehr als 1 ist volatil als der Markt, während ein Portfolio mit einem Beta von weniger als 1 weniger volatil als der Markt ist.

„R“ spiegelt den Prozentsatz der Schwankungen eines Fonds wider, die auf Schwankungen seines Referenzindex zurückgehen, d.h. die Korrelation zwischen dem Fonds und der Benchmark. Mit dieser Kennziffer lässt sich ferner die Wahrscheinlichkeit einer statistischen Signifikanz des Alpha und Betafaktors abschätzen. Die Sharpe Ratio misst mit Hilfe der Standardabweichung und Überschussrendite die Entschädigung je Risikoeinheit.

Morningstar-Gesamtrating und Morningstar-Kategorie

Morningstar Rating und Kategorie © 2025 Morningstar. Alle Rechte vorbehalten. Die hierin enthaltenen Informationen, Daten, Analysen und Meinungen ("Informationen") (1) umfassen vertrauliche und geschützte Informationen von Morningstar, (2) dürfen weder vervielfältigt noch verteilt werden, (3) stellen keine Anlageberatung dar, (4) werden allein zu Informationszwecken bereitgestellt, (5) unterliegen keiner Garantie im Hinblick auf Vollständigkeit, Richtigkeit oder Aktualität und (6) stammen von an unterschiedlichen Tagen veröffentlichten Fondsdaten. Die Informationen werden Ihnen auf Ihr eigenes Risiko bereitgestellt. Morningstar ist nicht verantwortlich für Handelsentscheidungen, Schäden oder sonstige Verluste im Zusammenhang mit den Informationen oder deren Verwendung. Bitte überprüfen Sie alle Informationen, bevor Sie sie verwenden, und treffen Sie Investitionsentscheidungen ausschließlich nach Beratung durch einen professionellen Finanzberater. Die frühere Leistung ist keine Garantie für zukünftige Ergebnisse. Der Wert und der Ertrag aus Investitionen können steigen oder sinken. Das Morningstar Rating gilt für Fonds mit mindestens dreijähriger Geschichte. Es berücksichtigt die Zeichnungsgebühren, den Ertrag ohne Risiko sowie die Standardabweichung, um das MRAR-Verhältnis (Morningstar Risk Adjust Return) für jeden Fonds zu berechnen. Die Fonds werden anschließend in absteigender Reihenfolge durch MRAR klassifiziert: Die ersten 10 Prozent erhalten 5 Sterne, die folgenden 22,5 % 4 Sterne, die folgenden 35 % 3 Sterne, die folgenden 22,5 % 2 Sterne und die letzten 10 % erhalten 1 Stern. Die Fonds werden in 180 europäischen Kategorien klassifiziert.

Vermögensaufteilung

Die für Derivate aufgewendeten liquiden Mittel stellen den Betrag dar, den der Portfoliomanager entleihen muss, sofern er über Derivate ein Long-Engagement aufbaut und umgekehrt. Diese Tabelle zeigt den Anteil verschiedener Anlageklassen am Portfolio, einschließlich der Kategorie "Sonstige". "Sonstige" umfasst alle Wertpapierarten, die nicht in eine andere Gruppe passen, wie zum Beispiel Wandelanleihen und Vorzugsaktien. In der Tabelle finden Sie die Vermögensaufteilung für Long-Positionen, Short-Positionen (Leerverkäufe) und die Nettopositionierung (Long-Positionen und Short-Positionen). Diese Statistiken fassen zusammen, was der Manager kauft und wie er sein Portfolio positioniert. Durch die Angabe der Leerverkäufe in den Portfoliostatistiken erhält der Anleger eine detailliertere Übersicht von der Positionierung und dem Risiko des Fonds.

Fondsgebühren: Die „All-in-Gebühr“ ist definiert als die Summe aus Management- und Verwaltungsgebühren, die jährlich von jedem Teilfonds gezahlt werden, ausgenommen Steuern (wie die „Taxe d'abonnement“) und Aufwendungen im Zusammenhang mit der Auflegung oder Liquidation von Teilfonds oder Anteilsklassen; die All-in-Gebühr ist für jeden Teilfonds nicht höher als der Prozentsatz des durchschnittlichen täglichen Nettoinventarwerts, der in der Beschreibung jedes Teilfonds unter „Merkmale“ genannt ist. Die von jedem Teilfonds gezahlte All-in-Gebühr, die in dessen Beschreibung jeweils genannt ist, beinhaltet nicht notwendigerweise alle mit Anlagen der SICAV in Zusammenhang stehenden Aufwendungen (wie die Taxe d'abonnement, Maklerprovisionen, Aufwendungen im Zusammenhang mit Quellensteuerrückforderungen), die von dieser SICAV bezahlt werden. Sofern in der Beschreibung eines Teilfonds nicht anders angegeben wird, falls die von einem Teilfonds jeweils gezahlten tatsächlichen jährlichen Aufwendungen die anwendbare All-in-Gebühr übersteigen, die Verwaltungsgesellschaft die Differenz übernehmen und der entsprechende Ertrag wird im geprüften Jahresbericht der SICAV unter Gebühren der Verwaltungsgesellschaft ausgewiesen. Falls die von einem Teilfonds jeweils gezahlten tatsächlichen jährlichen Aufwendungen niedriger als die anwendbare All-in-Gebühr sind, behält die Verwaltungsgesellschaft die Differenz und der entsprechende Aufwand wird im geprüften Jahresbericht der SICAV unter Gebühren der Verwaltungsgesellschaft ausgewiesen.

Portfolio-Kapitalstatistiken (falls zutreffend)

Die unten genannten Datenelemente sind ein gewichteter Durchschnitt der Long-Kapitalbeteiligungen im Portfolio. Das Kurs/Ergebnis-Verhältnis ist ein gewichteter Durchschnitt des Kurs/Ergebnis-Verhältnisses der Aktien im Portfolio des zugrundeliegenden Fonds. Das Kurs/Ergebnis-Verhältnis einer Aktie wird durch Dividieren des aktuellen Kurses der Aktie durch ihren Gewinn pro Aktie der letzten zwölf Monate berechnet. Das Kurs/Cashflow-Verhältnis ist ein gewichteter Durchschnitt des Kurs/Cashflow-Verhältnisses der Aktien im Portfolio eines Fonds. Kurs/Cashflow zeigt die Fähigkeit eines Unternehmens, Cash zu generieren, und dient als Maß für Liquidität und Solvenz. Das Kurs/Buchwert-Verhältnis ist ein gewichteter Durchschnitt des Kurs/Buchwert-Verhältnisses der Aktien im Portfolio des zugrundeliegenden Fonds. Das Kurs/Buchwert-Verhältnis eines Unternehmens wird durch Dividieren des Börsenkurses seiner Aktien durch den Buchwert pro Aktie des Unternehmens berechnet. Aktien mit negativem Buchwert sind von dieser Berechnung ausgeschlossen. Der Dividendenertrag ist die als Prozentsatz ausgedrückte Rendite einer Anlage. Der Ertrag wird durch Dividieren des Betrags, den Sie jährlich in Form von Dividenden oder Zinsen erhalten, durch den Betrag, den Sie für den Kauf der Anlage ausgegeben haben, berechnet.

Renten-Portfolioanteile (gegebenfalls)

Die unten genannten Datenelemente sind ein gewichteter Durchschnitt der festverzinslichen Long-Beteiligungen im Portfolio. Die Duration misst die Empfindlichkeit des Kurses festverzinslicher Wertpapiere für Zinssatzänderungen. Die durchschnittliche Laufzeit ist ein gewichteter Durchschnitt aller Laufzeiten der Anleihen in einem Portfolio, die durch Gewichtung jedes Fälligkeitsdatums nach dem Börsenkurs des Wertpapiers berechnet wird. Die Modified Duration bezieht sich umgekehrt auf die prozentuale Änderung des Kurses eines Durchschnitts für eine bestimmte Ertragsänderung. Der durchschnittliche Coupon entspricht dem jeweiligen Coupon jeder Anleihe im Portfolio, der mit dem Nominalbetrag eben dieser Wertpapiere gewichtet wird. Der mittlere Coupon wird nur bei festverzinslichen Anleihen berechnet. Die Rendite bis zur Fälligkeit (YTM) spiegelt die Gesamtrendite einer Anleihe wider, wenn die Anleihe bis zur Fälligkeit gehalten wird, wobei alle Zahlungen zum gleichen Satz reinvestiert werden. Dieser Indikator kann auf Portfolioebene berechnet werden, indem die einzelnen YTM mit dem Marktwert jeder Anleihe gewichtet werden.

Etiketten

Towards-Sustainability Febeffin, der belgische Finanzsektorverband, ist ein 2003 gegründeter Verband belgischer Finanzinstitute mit Sitz in Brüssel, der sich zum Ziel gesetzt hat, die Interessen aller seiner Mitglieder mit denen der politischen Entscheidungsträger, Aufsichtsbehörden, anderer Berufsverbände und Interessengruppen auf nationaler und europäischer Ebene in Einklang zu bringen. Febeffin hat im Februar 2019 einen Qualitätsstandard entwickelt, der für Klarheit und Transparenz bei nachhaltigen Geldanlagen sorgen soll. Der den Bankensektor in Belgien vertretende Verband hat das Label "Towards-Sustainability" entwickelt. Die Methodik finden Sie unter www.towardsustainability.be/en/quality-standard.

Gesamte Aktienbestände

Änderungen von Gesetzen und/oder Steuerregelungen: Jeder Fonds unterliegt der luxemburgischen Gesetzgebung und dem luxemburgischen Steuersystem. Die von den einzelnen Fonds und ihren Emittenten gehaltenen Wertpapiere unterliegen den Gesetzen und Steuerregelungen verschiedener anderer Länder. Änderungen in diesen Gesetzen und Steuerregelungen oder in einem Steuerabkommen zwischen Luxemburg und einem anderen Land könnten den Wert eines Fonds, von dem diese Wertpapiere gehalten werden, negativ beeinflussen.

Emerging-Markets-Risiko: Fonds, die in Schwellenmärkte investieren, können durch negative politische, wirtschaftliche oder rechtliche Entwicklungen erheblich beeinträchtigt werden. Die Investition in Schwellenmärkte bietet nicht unbedingt das gleiche Maß an Anlegerschutz oder Informationen für die Anleger wie die Investition in große Wertpapiermärkte. Darüber hinaus können Börsen auf Schwellenmärkten großen Schwankungen unterliegen. Außerdem sind Fonds nicht unbedingt in der Lage, Wertpapiere auf Schwellenmärkten schnell und leicht zu verkaufen.

Beteiligungspapiere: Beteiligungspapiere sind volatil und können als Reaktion auf die allgemeinen Markt- und Wirtschaftsbedingungen deutlich sinken.

Von ESG-Aspekten getriebene Anlagen: Umwelt-, Sozial- und Governance-Kriterien ("Nachhaltige ESG-Kriterien") sind Bestandteil der Anlagepolitik. Mithilfe von nachhaltigen ESG-Kriterien wird darauf abgezielt, Risiken besser zu steuern und nachhaltige, langfristige Erträge zu erzielen. Die Anwendung von nachhaltigen ESG-Kriterien auf den Anlageprozess kann den beauftragten Vermögensverwalter dazu veranlassen, aus nicht-finanziellen Gründen in Wertpapiere zu investieren oder diese auszuschließen, unabhängig von den verfügbaren Marktchancen, wenn diese unter Missachtung der nachhaltigen ESG-Kriterien bewertet werden.

Wechselkurse: Einige Fonds werden in anderen Währungen als ihrer Referenzwährung angelegt. Wechselkursänderungen wirken sich auf den Wert von diesen Teilfonds gehaltenen Wertpapieren aus. Bei nicht abgesicherten Anteilsklassen, die auf andere Währungen als die Währung des Fonds lauten, können Wechselkursschwankungen zusätzliche Volatilität auf der Ebene der Anteilsklassen erzeugen.

Risiken aus der geografischen Konzentration: Fonds, die ihre Anlagen auf bestimmte geografische Regionen konzentrieren, können Verluste erleiden. Dies gilt insbesondere dann, wenn die Volkswirtschaften dieser Regionen in Schwierigkeiten sind oder eine Investition in diesen Regionen an Attraktivität verliert. Zudem können die Märkte, in denen die Fonds investieren, durch negative politische, wirtschaftliche oder aufsichtsrechtliche Entwicklungen erheblich beeinträchtigt werden.

Risiko in Verbindung mit internationalen Anlagen: Internationale Anlagen bergen bestimmte Risiken, wie Wechselkursschwankungen, politische oder regulatorische Entwicklungen, wirtschaftliche Instabilität und fehlende Informationstransparenz. Wertpapiere an einem oder mehreren Märkten können ebenfalls einer beschränkten Liquidität unterliegen. Diese Faktoren können die Wertentwicklung des Fonds beeinträchtigen.

Risiken aus der Portfoliokonzentration: Fonds, die in eine begrenzte Zahl von Wertpapieren investieren, können höhere Schwankungen der Anlageperformance verzeichnen. Schneiden die Wertpapiere schlecht ab, sind die Verluste für den Fonds möglicherweise höher, als wenn er in eine größere Anzahl von Wertpapieren investiert hätte.

Risiko kleinerer Kapitalisierungen: Fonds, die in Unternehmen mit kleiner Kapitalisierung investieren, können besonders empfindlich gegenüber größeren Kursschwankungen und bestimmten Marktbewegungen und weniger in der Lage sein, Wertpapiere schnell und leicht zu verkaufen.

Risiko von Stock Connects: Der Fonds kann über die Programme Shanghai-Hong Kong Stock Connect und/oder Shenzhen-Hong Kong Stock Connect in chinesische "A"-Anteile investieren, die zusätzlichen Clearing- und Abwicklungszwängen, potenziellen gesetzlichen Änderungen sowie operativen Risiken und Kontrahentenrisiken unterliegen.

Nachhaltigkeitsrisiko: Der Fonds unterliegt Nachhaltigkeitsrisiken - gemäß der Bestimmung dieses Begriffes in Verordnung 2019/2088 (Artikel 2 Absatz 22) - aufgrund von Ereignissen oder Bedingungen in den Bereichen Umwelt, Soziales und Unternehmensführung, deren Eintritt den Wert der Anlage tatsächlich oder potentiell erheblich beeinträchtigen könnte. Weitere Informationen zu den Leitlinien in Bezug auf die Berücksichtigung von Nachhaltigkeitsrisiken finden Sie auf der Website der Verwaltungsgesellschaft und des Beauftragten Anlageverwalters.

Weitere Einzelheiten zu Risiken finden Sie im vollständigen Prospekt.

Der Fonds ist ein Teilfonds der Natixis International Funds (Lux) I, die als Investmentgesellschaft mit variablem Kapital nach dem Recht des Großherzogtums Luxemburgs gegründet und von der Finanzmarktaufsichtsbehörde (CSSF) als OGAW zugelassen sind - 2-8 avenue Charles de Gaulle, L1653 Luxembourg - RCS Luxembourg B 53023. Natixis Investment Managers International - eine von der Autorität des Marchés Financiers (französische Finanzmarktaufsichtsbehörde - AMF) unter der Nr. GP 90-009 zugelassene Portfoliomanagementgesellschaft und eine im Handels- und Gesellschaftsregister Paris unter der Nr. 329 450 738 eingetragene vereinfachte Aktiengesellschaft (Société par Actions Simplifiée - SAS). Eingetragener Sitz: 43, Avenue Pierre Mendès France, 75013 Paris.

THEMATICS ASSET MANAGEMENT Eine Tochtergesellschaft von Natixis Investment Managers. Eine französische SAS (Société par Actions Simplifiée) mit einem Stammkapital von 150 000 €. Handelsregister Paris: 843 939 992. Aufsichtsbehörde AMF (Autorité des Marchés Financiers), unter der Nummer GP 19000027. 11 rue Scribe 75009 Paris, Frankreich.

Thematics Asset Management ist ein auf innovative themenorientierte Aktienanlagen spezialisierter Vermögensverwalter. Zu den Anlagestrategien zählen künstliche Intelligenz & Robotik, Sicherheit, Subscription Economy, Wasser und Wellness sowie multithematische Strategien. Investiert wird in eine Reihe von Märkten, die infolge zugrunde liegender langfristiger nachhaltiger Wachstumstreiber das Potenzial für ein dynamischeres Wachstum bieten als die breitere Weltwirtschaft. In den Prozess für den Portfolioaufbau sind auch ESG-Grundsätze integriert.

Die Verteilung dieses Dokuments ist in bestimmten Ländern gegebenenfalls eingeschränkt. Der Fonds ist nicht für den Verkauf in allen Ländern zugelassen und sein Angebot und sein Verkauf an bestimmte Arten von Anlegern können durch die lokalen Aufsichtsbehörden beschränkt sein. Natixis Investment Managers S.A. und dessen Tochtergesellschaften dürfen Gebühren oder Rabatte in Verbindung mit dem Fonds erhalten oder zahlen. Die steuerliche Behandlung in Bezug auf den Besitz, den Erwerb oder die Veräußerung von Anteilen oder Einheiten am Fonds ist vom steuerlichen Status oder der steuerlichen Behandlung des jeweiligen Anlegers abhängig und kann Änderungen unterliegen. Wenden Sie sich bei Fragen Ihrerseits bitte an Ihren Finanzberater. Es liegt in der Verantwortung Ihres Finanzberaters sicherzustellen, dass das Angebot und der Verkauf von Fondsanteilen den einschlägigen nationalen Gesetzen entsprechen.

Der Fonds darf in den USA Staatsbürgern oder Einwohnern der USA und in anderen Ländern oder Gerichtsbarkeiten, in denen es rechtswidrig wäre, den Fonds anzubieten oder zu verkaufen, weder angeboten noch verkauft werden.

Diese Materialien werden allein zu Informationszwecken und nur für Anbieter von Anlagendienstleistungen oder andere professionelle Kunden und für qualifizierte oder institutionelle Anleger zur Verfügung gestellt und, wenn dies nach den lokalen Bestimmungen erforderlich ist, nur auf deren schriftliche Anforderung. Dieses Material darf nicht bei Privatanlegern verwendet werden. Es liegt in der Verantwortung jedes Wertpapierdienstleistungsunternehmens sicherzustellen, dass das Angebot oder der Verkauf von Fondsanteilen oder Wertpapierdienstleistungen Dritter an seine Kunden mit den einschlägigen nationalen Rechtsvorschriften übereinstimmt.

Bitte lesen Sie den Prospekt und das Dokument mit den wesentlichen Informationen sorgfältig, bevor Sie investieren. Wenn der Fonds in Ihrem Land registriert ist, sind diese Dokumente ebenfalls kostenlos und in der Amtssprache des Registrierungslandes auf der Website von Natixis Investment Managers (im.natixis.com/intl/intl-fund-documents) erhältlich. Eine Zusammenfassung der Anlegerrechte in der Amtssprache Ihres Landes finden Sie in der Rubrik „Rechtliche Dokumentation“ auf der Website (im.natixis.com/intl/intl-fund-documents).

In der EU: Zur Verfügung gestellt von Natixis Investment Managers oder einer seiner nachfolgend aufgelisteten Niederlassungen. Natixis Investment Managers International ist eine von der Autorität des Marchés Financiers (französische Finanzmarktaufsichtsbehörde - AMF) unter der Nr. GP 90-009 zugelassene Portfoliomanagementgesellschaft und eine im Handels- und Gesellschaftsregister Paris unter der Nr. 329 450 738 eingetragene vereinfachte Aktiengesellschaft (Société par Actions Simplifiée - SAS), Eingetragener Geschäftssitz: 43 avenue Pierre Mendès Frankreich, 75013 Paris. **Deutschland:** Natixis Investment Managers International, Zweigniederlassung Deutschland (Registrierungsnummer: HRB 129507). Eingetragener Geschäftssitz: Senckenberganlage 21, 60325 Frankfurt am Main. **Italien:** Natixis Investment Managers International Succursale Italiana (Registrierungsnummer: MI-2637562). Eingetragener Geschäftssitz: Via Adalberto Catena, 4, 20121 Mailand, Italien. **Niederlande:** Natixis Investment Managers International, Niederlassung Niederlande (Registrierungsnummer: 000050438298), Eingetragener Geschäftssitz: Stadsplateau 7, 3521AZ Utrecht, Niederlande. **Spanien:** Natixis Investment Managers International S.A., Sucursal en España (Registrierungsnummer: NIF W0232616C), Eingetragener Geschäftssitz: Serrano nº90, 6. Stock, 28006 Madrid, Spanien. **Luxemburg:** Natixis Investment Managers International, Niederlassung Luxemburg (Registrierungsnummer: B283713), Eingetragener Geschäftssitz: 2, rue Jean Monnet, L-2180 Luxemburg, Großherzogtum Luxemburg. **Belgien:** Natixis Investment Managers International, Niederlassung Belgien (Registrierungsnummer: 1006.931.462), Gare Maritime, Rue Picard 7, Bte 100, 1000 Brüssel, Belgien.

In der Schweiz: Nur zu Informationszwecken zur Verfügung gestellt von Natixis Investment Managers, Switzerland Sàrl (Registrierungsnummer: CHE-114.271.882), Rue du Vieux Collège 10, 1204 Genf, Schweiz, oder von seiner Repräsentanz in Zürich, Schweizergasse 6, 8001 Zürich.

Auf den Britischen Inseln: Zur Verfügung gestellt von Natixis Investment Managers UK Limited, zugelassen und reguliert durch die britische Financial Conduct Authority (Register Nr. 190258) - eingetragener Geschäftssitz: Natixis Investment Managers UK Limited, Level 4, Cannon Bridge House, 25 Dowgate Hill, London, EC4R 2YA. Wenn zulässig, ist die Verteilung dieses Material an folgende Personen vorgesehen: Im Vereinigten Königreich: Dieses Material ist ausschließlich für die Weitergabe und/oder Übermittlung an Investmentexperten und professionelle Anleger bestimmt; in Irland: Dieses Material ist ausschließlich für die Weitergabe und/oder Übermittlung an professionelle Anleger bestimmt; auf Guernsey: Dieses Material ist ausschließlich für die Weitergabe und/oder Übermittlung an Finanzdienstleister bestimmt, die Inhaber einer Lizenz der Financial Services Commission von Guernsey sind; auf Jersey: Dieses Material ist ausschließlich für die Weitergabe und/oder Übermittlung an professionelle Anleger bestimmt; auf der Isle of Man: Dieses Material ist ausschließlich für die Weitergabe und/oder Übermittlung an Finanzdienstleister, die Inhaber einer Lizenz der Financial Services Authority der Isle of Man sind, oder an gemäß Abschnitt 8 des Insurance Act 2008 zugelassene Versicherer bestimmt.

Im DIFC: Zur Verfügung gestellt im und aus dem DIFC-Finanzdistrikt Natixis Investment Managers Middle East (DIFC Branch), reguliert durch die DFSA. Verwandte Finanzprodukte oder -dienstleistungen stehen ausschließlich Personen zur Verfügung, die über ausreichende Finanzerfahrung und ein ausreichendes Verständnis des Finanzsektors verfügen, um an den Finanzmärkten im DIFC teilzunehmen, und die als professionelle Kunden oder Geschäftspartner gemäß der Definition der DFSA qualifiziert sind. Andere Personen sollten nicht auf der Grundlage dieses Materials handeln. Eingetragener Sitz: Unit L10-02, Level 10, ICD Brookfield Place, DIFC, PO Box 506752, Dubai, Vereinigte Arabische Emirate.

In Singapur: Ausschließlich zu Informationszwecken bereitgestellt durch Natixis Investment Managers Singapore Limited (NIM Singapore), 5 Shenton Way, #22-05/06, UIC Building, Singapur 068808, (Firmenregistrierungsnummer 199801044D) für Vertriebsstellen und qualifizierte Anleger. NIM Singapore wird von der Monetary Authority of Singapore im Rahmen einer Lizenz für Kapitalmarktdienstleistungen zwecks Durchführung von Fondsverwaltungstätigkeiten reguliert und ist ein befreiter Finanzberater. Mirova Division (Firmenregistrierungsnummer: 53431077W) und Ostrum Division (Firmenregistrierungsnummer: 53463468X) sind Teil von NIM Singapore und keine separaten Rechtsträger. Diese Werbung oder Publikation wurde von der Monetary Authority of Singapore nicht geprüft.

In Taiwan: Zur Verfügung gestellt von Natixis Investment Managers Securities Investment Consulting (Taipei) Co., Ltd., ein durch die Financial Supervisory Commission der Republik China reguliertes Investmentberatungsunternehmen für Wertpapiere. Eingetragene Anschrift: 34F., No. 68, Sec. 5, Zhongxiao East Road, Xinyi Dist., Taipei City 11065, Taiwan (R.O.C.), Lizenznummer 2020 FSC SICE Nr. 025, Tel. +886 2 8789 2788.

In Hongkong: Ausschließlich zu Informationszwecken zur Verfügung gestellt von Natixis Investment Managers Hong Kong Limited für professionelle Anleger.

In Australien: Zur Verfügung gestellt von Natixis Investment Managers Australia Pty Limited (ABN 60 088 786 289) (AFSL Nr. 246830) und zur allgemeinen Information ausschließlich für Finanzberater und Wholesale-Kunden bestimmt.

In Korea: Bereitstellung durch Natixis Investment Managers Korea Limited (registriert bei der Financial Services Commission for General Private Collective Investment Business) für Vertriebsstellen und qualifizierte Anleger nur zu Informationszwecken.

In Neuseeland: Dieses Dokument ist zur allgemeinen Information ausschließlich für neuseeländische Wholesale-Anleger bestimmt und stellt keine Finanzberatung dar. Das ist kein reguliertes Angebot für die Zwecke des Financial Markets Conduct Act 2013 (FMCA) und steht ausschließlich neuseeländischen Anlegern zur Verfügung, die bescheinigt haben, dass sie die Anforderungen im FMCA für Wholesale-Anleger erfüllen. Natixis Investment Managers Australia Pty Limited ist kein registrierter Finanzdienstleister in Neuseeland.

In Kolumbien: Ausschließlich zu Informationszwecken zur Verfügung gestellt von Natixis Investment Managers S.A. Oficina de Representación (Kolumbien) für professionelle Kunden, soweit gemäß Dekret 2555 von 2010 zulässig. Hierin genannte Produkte, Dienstleistungen oder Anlagen werden ausschließlich außerhalb von Kolumbien bereitgestellt bzw. erbracht. Dieses Material stellt kein öffentliches Angebot in Kolumbien dar und richtet sich an weniger als 100 speziell identifizierte Investoren.

In Lateinamerika: Zur Verfügung gestellt von Natixis Investment Managers International.

In Chile: Esta oferta privada se inicia el día de la fecha de la presente comunicación. La presente oferta se acoge a la Norma de Carácter General N° 336 de la Superintendencia de Valores y Seguros de Chile. La presente oferta versa sobre valores no inscritos en el Registro de Valores o en el Registro de Valores Extranjeros que lleva la Superintendencia de Valores y Seguros, por lo que los valores sobre los cuales ésta versa, no están sujetos a su fiscalización. Que por tratarse de valores no inscritos, no existe la obligación por parte del emisor de entregar en Chile información pública respecto de estos valores. Estos valores no podrán ser objeto de oferta pública mientras no sean inscritos en el Registro de Valores correspondiente.

In Mexiko: Zur Verfügung gestellt von Natixis IM Mexico, S. de R.L. de C.V., das weder ein reguliertes Finanzunternehmen noch ein regulierter Wertpapiervermittler oder Investmentmanager im Sinn des mexikanischen Wertpapiermarktgesetzes (Ley del Mercado de Valores) ist und weder bei der Comisión Nacional Bancaria y de Valores (CNBV) noch bei anderen mexikanischen Behörden registriert ist. Hierin genannte Produkte, Dienstleistungen oder Anlagen, die eine Zulassung erfordern, werden ausschließlich außerhalb von Mexiko bereitgestellt bzw. erbracht. Auch wenn Anteile bestimmter ETFs in der Sistema Internacional de Cotizaciones (SIC) gelistet sein können, stellt diese Listung kein öffentliches Wertpapierangebot in Mexiko dar, und daher wurde die Richtigkeit dieser Informationen von der CNBV nicht bestätigt. Natixis Investment Managers ist eine nach französischem Recht organisierte Gesellschaft und von der CNBV oder anderen mexikanischen Behörden weder zugelassen noch registriert. Jeder hierin enthaltene Verweis auf „Investment Managers“ bezieht sich auf Natixis Investment Managers und/oder dessen Investmentmanagement-Tochtergesellschaften, die von der CNBV oder anderen mexikanischen Behörden ebenfalls weder zugelassen noch registriert sind.

In Uruguay: Zur Verfügung gestellt von Natixis Investment Managers Uruguay S.A. Geschäftssitz: San Lucar 1491, Montevideo, Uruguay, CP 11500. Der Verkauf oder das Angebot von Anteilen eines Fonds gelten gemäß dem uruguayischen Gesetz Nr. 18627 Artikel 2 als Privatplatzierung.

In Brasilien: Ausschließlich zu Informationszwecken von Natixis Investment Managers International für einen speziellen identifizierten professionellen Anleger zur Verfügung gestellt. Diese Mitteilung darf nur an den angegebenen Adressaten verteilt werden. Außerdem ist diese Mitteilung nicht als öffentliches Angebot von Wertpapieren oder damit verbundenen Finanzinstrumenten zu verstehen. Natixis Investment Managers International ist eine von der Autorität des Marchés Financiers (französische Finanzmarktaufsichtsbehörde - AMF) unter der Nr. GP 90-009 zugelassene Portfoliomanagementgesellschaft und eine im Handels- und Gesellschaftsregister Paris unter der Nr. 329 450 738 eingetragene vereinfachte Aktiengesellschaft (Société par Actions Simplifiée - SAS). Eingetragener Sitz: 43, Avenue Pierre Mendès France, 75013 Paris.

Die oben genannten Gesellschaften sind Geschäftsentwicklungseinheiten von Natixis Investment Managers, der Holdinggesellschaft einer vielfältigen Palette von spezialisierten Investmentmanagement- und Vertriebsgesellschaften weltweit. Die Investmentmanagement-Tochtergesellschaften von Natixis Investment Managers üben regulierte Geschäftstätigkeiten ausschließlich in und aus Ländern aus, in denen sie lizenziert oder zugelassen sind. Die von ihnen verwalteten Dienstleistungen und Produkte stehen nicht allen Anlegern in allen Ländern zur Verfügung. Obwohl Natixis Investment Managers die in diesem Material enthaltenen Informationen, einschließlich der Informationen aus Drittkonten, für zuverlässig hält, übernimmt Natixis Investment Managers keine Garantie für die Richtigkeit, Angemessenheit oder Vollständigkeit dieser Informationen. Darf weder ganz noch teilweise weiterverteilt, veröffentlicht oder vervielfältigt werden.

In den Vereinigten Staaten: Zur Verfügung gestellt von Natixis Distribution, LLC, 888 Boylston St., Boston, MA 02199 für **US-Finanzberater, die Geschäfte mit Anlegern tätigen, die keine US-Personen (wie in Regulation S des US Securities Act von 1933 definiert) oder anderweitig in den USA ansässige Personen sind. Es darf nicht an US-Personen oder in den USA ansässige Personen weiterverteilt werden.** Natixis Investment Managers umfasst alle mit Natixis Distribution, LLC und Natixis Investment Managers International verbundenen Anlageverwaltungs- und Vertriebsgesellschaften. Dieses Dokument kann Verweise auf Urheberrechte, Indizes und Handelsmarken enthalten, die möglicherweise nicht in allen Ländern registriert sind. Registrierungen Dritter sind Eigentum ihrer jeweiligen Eigentümer und nicht mit Natixis Investment Managers oder einem seiner verbundenen oder verbundenen Unternehmen (zusammen „Natixis“) verbunden. Solche Dritteigentümer sponsern, unterstützen oder beteiligen sich nicht an der Bereitstellung von Dienstleistungen, Fonds oder anderen Finanzprodukten von Natixis.

Die hierin enthaltenen Indexinformationen stammen von Dritten und werden als „As is“ zur Verfügung gestellt. Der Nutzer dieser Informationen übernimmt das gesamte Risiko der Nutzung dieser Informationen. Jede Drittpartei, die an der Zusammenstellung, Berechnung oder Erstellung von Indexinformationen beteiligt ist, lehnt jegliche Gewährleistungen in Bezug auf diese Informationen ab (einschließlich, aber nicht beschränkt auf jegliche Gewährleistungen in Bezug auf Originalität, Genauigkeit, Vollständigkeit, Aktualität, Nichtverletzung, Handelbarkeit und Eignung für einen bestimmten Zweck).

Die Bereitstellung dieses Materials und/oder der Hinweis auf bestimmte Wertpapiere, Sektoren oder Märkte innerhalb dieses Materials stellen weder eine Anlageberatung noch eine Empfehlung oder ein Angebot zum Kauf oder Verkauf von Wertpapieren oder ein Angebot für eine regulierte Finanztätigkeit dar. Anleger sollten die Anlageziele sowie die Risiken und Kosten von Anlagen sorgfältig abwägen, bevor sie Anlagen tätigen. Die Analysen, Meinungen und bestimmte Anlagethemen und -prozesse, auf die hier Bezug genommen wird, stellen die Ansichten der Person(en) zum angegebenen Datum dar. Diese sowie die dargestellten Portfoliobestände und -merkmale können sich ändern und können nicht so ausgelegt werden, als hätten sie einen Vertragswert. Es kann nicht garantiert werden, dass sich die Entwicklungen so verwirklichen, wie in diesen Materialien prognostiziert. Die von externen Dritten geäußerten Analysen und Meinungen sind unabhängig und spiegeln nicht notwendigerweise die Meinung von Natixis Investment Managers wider. Sämtliche dargestellten Informationen zur Wertentwicklung in der Vergangenheit geben keinen Hinweis auf die zukünftige Wertentwicklung. Dieses Material darf weder ganz noch teilweise weiterverteilt, veröffentlicht oder vervielfältigt werden.

Die aufgeführten Beträge sind, sofern nicht anders angegeben, in USD ausgewiesen.

Natixis Investment Managers sind berechtigt, die Vermarktung dieses Fonds nach Maßgabe der jeweils geltenden Rechtsvorschriften zu beenden.