

Schroders Schroder International Selection Fund BlueOrchard Emerging Markets Climate Bond

Werbematerial

C Thesaurierend EUR Hedged | Stand der Daten 28.02.2025

Fondsziele und Anlagepolitik

Der Fonds zielt darauf ab, über einen Zeitraum von drei bis fünf Jahren Kapitalzuwachs erzielen, der vor Abzug von Gebühren* über dem ICE

BofA 3 Month US Treasury Bill Index + 2.5% liegt, indem er in Anleihen aus aller Welt investiert. Der Fonds investiert in Anleihen, die von staatlichen Emittenten und Unternehmen weltweit, einschließlich der Schwellenländer, begeben werden, deren Aktivitäten nach Ansicht des Anlageverwalters dazu beitragen, das Ziel der Vereinten Nationen für eine nachhaltige Entwicklung, das darin besteht, Maßnahmen zur Bekämpfung des Klimawandels zu ergreifen, voranzutreiben, und die der

Anlageverwalter als nachhaltige Investitionen ansieht. *Die Zielrendite jeder Anteilsklasse nach Abzug der Gebühren entnehmen Sie bitte der Webseite von Schroder: <https://www.schroders.com/en/lu/private/investor/investing-withus/historical-ongoing-charges/>.

Oben wird das Anlageziel des Fonds dargelegt. Einzelheiten zur Anlagepolitik des Fonds finden Sie in den Basisinformationsblatt.

Der Fonds verfolgt das Ziel einer nachhaltigen Anlage (im Sinne von Artikel 9 SFDR)

Die mit einer Anlage in diesen Fonds verbundenen relevanten Risiken sind umseitig aufgeführt und sollten vor einer Anlage sorgfältig geprüft werden. Oben wird das Anlageziel des Fonds dargelegt. Die Wertentwicklung in der Vergangenheit lässt nicht auf die zukünftige Wertentwicklung schließen und wird möglicherweise nicht wieder erreicht. Der Wert von Anlagen und die daraus erzielten Erträge können sowohl steigen als auch fallen, und Anleger*innen erhalten möglicherweise nicht die ursprünglich investierten Beträge zurück. Wechselkursschwankungen können dazu führen, dass der Wert von Anlagen steigt oder auch fällt. In den Performancedaten sind etwaige Provisionen und Kosten, die bei der Ausgabe und Rücknahme von Anteilen eines Fonds erhoben werden, nicht berücksichtigt.

Wertentwicklung der Anteilsklasse (%)

Kumulierte Wertentwicklung	1 Monat	3 Monate	Lfd. Jahr	1 Jahr	3 Jahre	5 Jahre	Max
EUR abgesichert	1,1	1,2	1,6	5,9	3,6	-	-1,4
USD nicht abgesichert	1,2	1,6	1,9	7,7	10,5	-	6,1
Ziel-Referenzindex	0,5	1,7	1,1	7,7	21,6	-	23,8
Vergleichs-Referenzindex	1,5	1,8	2,4	8,7	12,7	-	5,3

Jährliche Wertentwicklung	Feb. 15 - Feb. 16	Feb. 16 - Feb. 17	Feb. 17 - Feb. 18	Feb. 18 - Feb. 19	Feb. 19 - Feb. 20	Feb. 20 - Feb. 21	Feb. 21 - Feb. 22	Feb. 22 - Feb. 23	Feb. 23 - Feb. 24	Feb. 24 - Feb. 25
EUR abgesichert	-	-	-	-	-	-	-	-7,5	5,8	5,9
USD nicht abgesichert	-	-	-	-	-	-	-	-4,9	7,9	7,7
Ziel-Referenzindex	-	-	-	-	-	-	-	4,6	7,9	7,7
Vergleichs-Referenzindex	-	-	-	-	-	-	-	-4,9	9,0	8,7

Wertentwicklung im Kalenderjahr	2015	2016	2017	2018	2019	2020	2021	2022	2023	2024
EUR abgesichert	-	-	-	-	-	-	-	-11,4	6,2	4,3
USD nicht abgesichert	-	-	-	-	-	-	-	-9,2	8,5	6,1
Ziel-Referenzindex	-	-	-	-	-	-	-	4,0	7,6	7,9
Vergleichs-Referenzindex	-	-	-	-	-	-	-	-12,3	9,1	7,6

Wertentwicklung über 10 Jahre (%)



- Schroder International Selection Fund BlueOrchard Emerging Markets Climate Bond C Acc EUR Hdg
- Schroder International Selection Fund BlueOrchard Emerging Markets Climate Bond C Accumulation USD
- ICE BofA US 3-Month Treasury Bill + 2.5%
- JPM CEMBI Broad Diversified TR

Ratings und Zertifizierung



Fakten zum Fonds

Fondsmanager	Louis Leutenegger Ana Gavtadze Evariste Verchere
Verwaltet/en den Fonds seit	17.06.2021 ; 01.03.2023 ; 17.06.2021
Fondsmanagement-gesellschaft	Schroder Investment Management (Europe) S.A.
Domizil	Luxemburg
Auflage des Fonds	17.06.2021
Auflagedatum der Anteilsklasse	17.06.2021
Fonds-Basiswährung	USD
Währung der Anteilsklasse	EUR
Fondsvolumen (in Millionen)	USD 125,93
Anzahl der Positionen	162
Ziel-Referenzindex	ICE BofA US 3-Month Treasury Bill + 2.5%
Vergleichs-Referenzindex	JPM CEMBI Broad Diversified TR
Nettoinventarwert pro Anteil	EUR 98,6090
Handelstage	Täglich
Ausschüttungs-häufigkeit	Keine Ausschüttung

Gebühren und Kosten

Ausgabeaufschlag (Bruttomethode) bis zu	1,00%
Laufende Kosten (inklusive Verwaltungsentgelt)	0,86%
Rücknahmegebühr	0,00%

Kaufdetails

Mindestbetrag für Erstzeichnung	EUR 1.000 ; USD 1.000 bzw. der entsprechende Gegenwert in frei konvertierbaren Fremdwährungen.
---------------------------------	--

C Thesaurierend EUR Hedged | Stand der Daten 28.02.2025

Risikohinweise

Währungsrisiko/abgesicherte Anteilsklasse: Die Absicherung der Anteilsklasse ist möglicherweise nicht umfassend wirksam und es kann weiterhin ein restliches Währungsrisiko bestehen. Die Kosten im Zusammenhang mit der Absicherung können die Wertentwicklung beeinflussen. Daher können mögliche Gewinne begrenzter ausfallen als die von Anteilsklassen ohne Absicherung.

Mit China verbundenes Risiko: Wenn der Fonds über Bond Connect in den China Interbank Bond Market oder über Shanghai-Hong Kong Stock Connect und Shenzhen-Hong Kong Stock Connect in chinesische „A“-Aktien oder in am STAR Board oder an der ChiNext notierte Aktien investiert, kann dies Clearing- und Abwicklungsrisiken, aufsichtsrechtliche und operationelle Risiken sowie Kontrahentenrisiken nach sich ziehen. Wenn der Fonds in auf Renminbi lautende Onshore-Wertpapiere investiert, könnten die von der chinesischen Regierung getroffenen Entscheidungen bezüglich der Devisenkontrolle den Wert der Anlagen des Fonds beeinflussen und dazu führen, dass der Fonds die Rücknahme seiner Anteile verschiebt oder aussetzt.

Kreditrisiko: Wenn sich die Finanzlage eines Darlehensnehmers von vom Fonds ausgegebenen Schuldtiteln oder eines Anleiheemittenten verschlechtert, kann seine Fähigkeit zur Erbringung von Zins- und Tilgungszahlungen beeinträchtigt werden, was einen Wertverlust des Fonds zur Folge haben kann.

Risiko des Zahlungsausfalls: Wenn ein Schuldtitel im Portfolio ausfällt oder gegen die Vereinbarungen des Schuldinstruments verstößt, kann dies die Zins- und/oder Kapitalrückzahlungen verringern und den Wert des Fonds beeinträchtigen.

Derivaterisiko: Derivate, bei denen es sich um Finanzinstrumente handelt, die ihren Wert aus einem zugrunde liegenden Vermögenswert ableiten, können zur effizienten Verwaltung des Portfolios eingesetzt werden. Ein Derivat kann sich anders entwickeln als erwartet, Verluste verursachen, die die Kosten des Derivats überschreiten, und Verluste für den Fonds nach sich ziehen.

Risiko der Schwellen- und Frontier-Märkte: Schwellenmärkte und insbesondere Frontier-Märkte sind im Allgemeinen größeren politischen, rechtlichen, gegenparteibebezogenen, operationellen und Liquiditätsrisiken ausgesetzt als Industrieländer.

Risiko hochverzinslicher Anleihen: Hochverzinsliche Anleihen (normalerweise mit niedrigerem oder ohne Rating) sind im Allgemeinen mit größeren Markt-, Kredit- und Liquiditätsrisiken verbunden, was eine größere Unsicherheit hinsichtlich der Renditen bedeutet.

Zinsrisiko: Der Fonds kann als direkte Folge von Veränderungen der Zinssätze Wertverluste erleiden.

Liquiditätsrisiko: Bei schwierigen Marktbedingungen ist der Fonds möglicherweise nicht in der Lage, ein Wertpapier zu seinem vollen Wert oder überhaupt zu verkaufen. Dies könnte sich auf die Wertentwicklung auswirken und dazu führen, dass der Fonds die Rücknahme seiner Anteile verschiebt oder aussetzt, was bedeutet, dass Anleger möglicherweise keinen unmittelbaren Zugang zu ihren Positionen haben.

Marktrisiko: Der Wert von Anlagen kann sowohl steigen als auch fallen, und Anleger erhalten das ursprünglich von ihnen investierte Kapital möglicherweise nicht zurück.

Operationelles Risiko: Die operationellen Prozesse, einschließlich derer in Bezug auf die Verwahrung der Vermögenswerte, können fehlschlagen. Dies kann Verluste für den Fonds nach sich ziehen.

Risiko der Wertentwicklung: Anlageziele geben ein beabsichtigtes Ergebnis an. Es besteht jedoch keine Garantie, dass dieses Ergebnis erreicht wird. Je nach Marktbedingungen und makroökonomischem Umfeld kann es schwieriger werden, die Anlageziele zu erreichen.

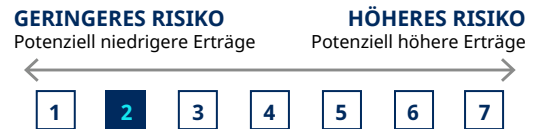
Nachhaltigkeitsrisiken: Der Fonds verfolgt das Ziel einer nachhaltigen Anlage. Das bedeutet, dass er möglicherweise ein begrenztes Engagement in manchen Unternehmen, Branchen oder Sektoren aufweist und bestimmte Anlagechancen nicht nutzt oder bestimmte Positionen veräußert, wenn diese nicht den vom Anlageverwalter ausgewählten Nachhaltigkeitskriterien entsprechen. Der Fonds kann in Unternehmen investieren, die nicht die Überzeugungen und Werte eines bestimmten Anlegers widerspiegeln.

Fachbegriffe werden im Glossar erläutert

Eine ausführlichere Erläuterung dieser Begriffe finden Sie auf unserer Homepage unter <https://www.schroders.com/de-de/de/privatanleger/fonds-und-strategien/mitteilungen/glossar/>

Wertpapierkennnummern

ISIN	LU2328267385
Bloomberg	PBOEMCC LX
SEDOL	BMXV5K8
WKN	A3CPNA

Summary Risk Indicator (SRI)

Die Risikokategorie wurde anhand der historischen Performancedaten berechnet und ist möglicherweise kein verlässlicher Indikator für das zukünftige Risikoprofil des Fonds. Es wird nicht garantiert, dass die Risikokategorie des Fonds unverändert bleibt. Weitere Informationen finden Sie im Basisinformationsblatt.

Kennzahlen

	Fonds	Ziel-Referenzindex
Volatilität (annualisiert in % über 3 Jahre)	5,3	0,5
Effektive Duration (in Jahren)	3,7	-
Aktuelle Rendite in %	4,8	-
Rendite bis zur Fälligkeit	5,8	-

Quelle: Morningstar. Die obigen Kennzahlen basieren auf Performancedaten auf der Basis von Rücknahmepreisen.

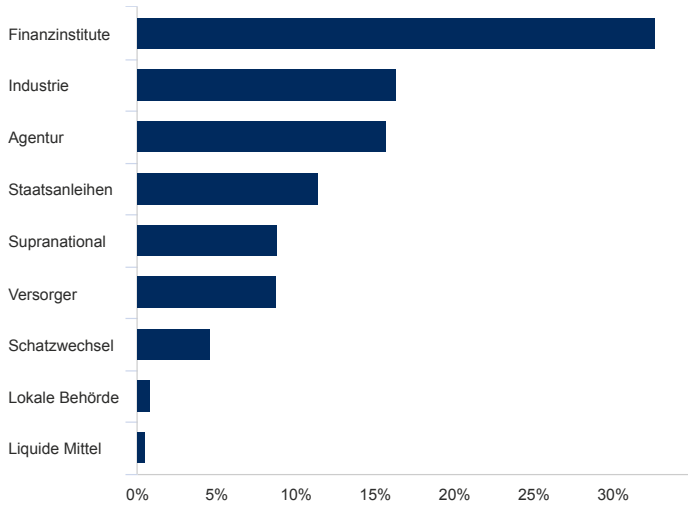
Schroders Schroder International Selection Fund BlueOrchard Emerging Markets Climate Bond

Werbematerial

C Thesaurierend EUR Hedged | Stand der Daten 28.02.2025

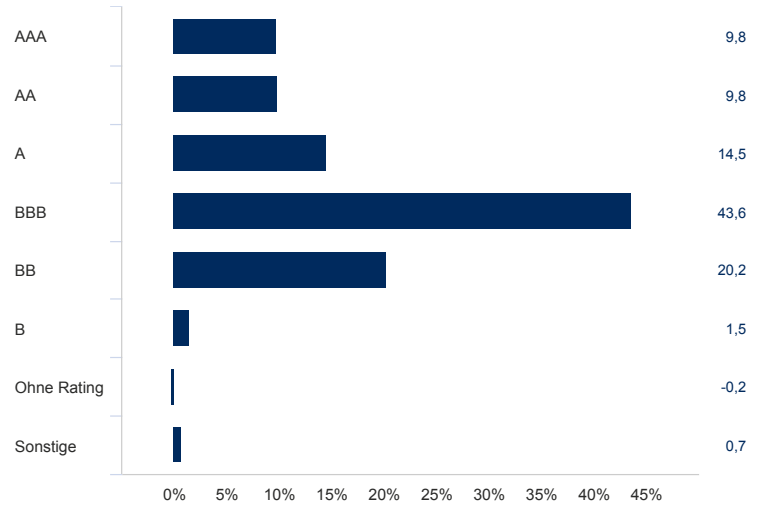
Vermögensaufteilung

Sektor (%)



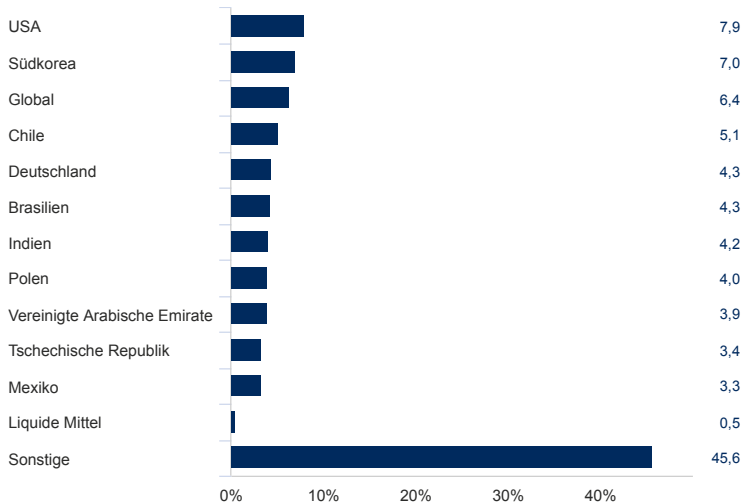
● Fonds

Kreditqualität / Verteilung der Bonitäten (%)



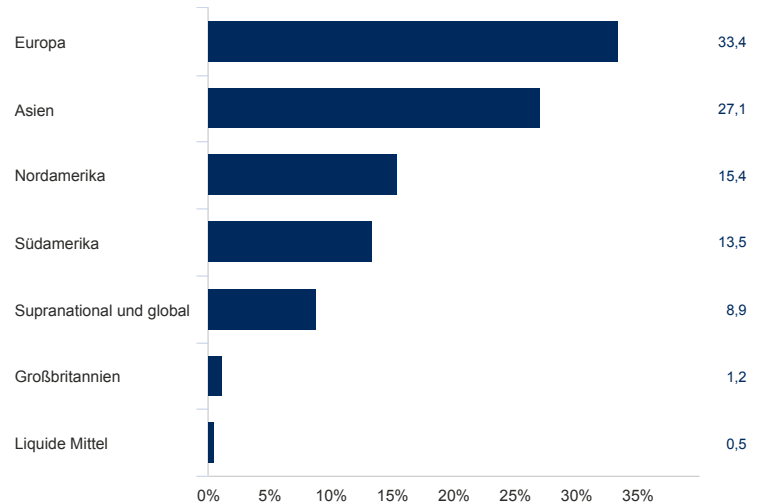
● Fonds

Geografische Aufteilung in (%)



● Fonds

Region (%)



● Fonds

10 größte Positionen (%)

Positionsname	%
KFW 4.3750 28/02/2034 SERIES CORP	2,4
EUROPEAN INVESTMENT BANK 3.7500 14/02/2033 SERIES CORP	2,0
ASIAN DEVELOPMENT BANK 3.1250 26/09/2028 SERIES gMTN	2,0
TREASURY BILL 0.0000 06/03/2025 SERIES GOVT	1,6
TREASURY BILL 0.0000 08/05/2025 SERIES GOVT	1,6
BANK POLSKA KASA OPIEKI SA 5.5000 23/11/2027 SERIES ESN1	1,5
TREASURY BILL 0.0000 03/04/2025 SERIES GOVT	1,4
CHILE (REPUBLIC OF) 2.5500 27/01/2032 SERIES GOVT	1,4
UNITED OVERSEAS BANK LIMITED 2.0000 14/10/2031 SERIES REGS	1,3
COCA-COLA FEMSA SAB CV 1.8500 01/09/2032	1,3

Quelle: Schroders. Top-Positionen und Vermögensaufteilung auf Fondsebene.

C Thesaurierend EUR Hedged | Stand der Daten 28.02.2025

Kontaktdaten

Schroder Investment Management (Europe) S.A.
5, rue Höhenhof
Sennigerberg
Luxemburg
L-1736
Tel.: +352 341 342 202
Fax: +352 341 342 342

Für Ihre Sicherheit kann die Kommunikation aufgezeichnet oder überwacht werden.

Informationen zu Änderungen hinsichtlich des Fondsmanagers, des Anlageziels, des Referenzwerts und Informationen zu Kapitalmaßnahmen

Am 14.03.2024 wurde das Fondsziel aktualisiert.

Benchmarks: (falls zutreffend) Es können einige Performanceunterschiede zwischen dem Fonds und der Benchmark auftreten, weil die Fondsperformance zu einem anderen Bewertungszeitpunkt als die Benchmark berechnet wird. Die Zielbenchmark wurde ausgewählt, da sie die Arten von Anlagen repräsentiert, in die der Fonds wahrscheinlich investiert. Sie ist daher ein angemessenes Ziel in Bezug auf die Rendite, die der Fonds anstrebt. Die Vergleichsbenchmark wurde ausgewählt, da der Anlageverwalter der Ansicht ist, dass sich diese Benchmark angesichts des Anlageziels und der Anlagepolitik des Fonds für den Vergleich zu Performancezwecken eignet. Der Anlageverwalter investiert auf diskretionärer Basis. Es gibt keine Einschränkungen im Hinblick auf das Ausmaß, in dem das Portfolio und die Performance des Fonds von jenen der Benchmark abweichen dürfen. Der Anlageverwalter investiert in Unternehmen oder Sektoren, die nicht in der Benchmark sind, um bestimmte Anlagechancen zu nutzen.

Abschnitt Informationen zu Quellen und Ratings.

Quelle aller Performancedaten, sofern nicht anders angegeben: Morningstar, auf Bid-to-Bid-Grundlage bei Wiederanlage der Nettoerträge, nach Abzug von Gebühren.

Die von Schroders entwickelten Tools, einschließlich SustainEx, decken möglicherweise nicht alle Beteiligungen des Fonds ab. In diesem Fall kann Schroders eine Reihe alternativer Methoden zur Bewertung der jeweiligen Beteiligung anwenden. Darüber hinaus werden bestimmte Arten von Vermögenswerten (z. B. Barmittel und bestimmte gleichwertige Wertpapiere) als neutral behandelt und daher von unseren proprietären Tools nicht berücksichtigt. Andere Arten von Vermögenswerten wie Aktienindizes und Indexderivate werden möglicherweise nicht durch unsere proprietären Tools berücksichtigt. In diesen Fällen werden sie aus dem Nachhaltigkeitswert des Produkts ausgeschlossen. Die SustainEx-Werte zeigen die Daten zum Monatsende. Wenn ein Fonds auf der Grundlage des Ratingsystems des Anlageverwalters einen höheren Gesamt-Nachhaltigkeits-Score als sein Nachhaltigkeits-Referenzwert beibehält, bedeutet dies, dass, basierend auf den Daten zum Monatsende, der gewichtete Durchschnittswert des Fonds in SustainEx in den letzten sechs Monaten höher sein wird als der Referenzwert-Score in SustainEx im gleichen Zeitraum. Wenn ein Fonds auf der Grundlage des Ratingsystems des Anlageverwalters einen positiven absoluten Nachhaltigkeitswert beibehält, bedeutet dies, dass basierend auf den Daten zum Monatsende, der gewichtete Durchschnittswert des Fonds in SustainEx in den letzten sechs Monaten höher ist als Null über denselben Zeitraum. Alle hier aufgeführten Vergleiche mit dem Referenzwert-Score dienen nur zur Information und zur Veranschaulichung. Wenn ein Fonds unterschiedliche Nachhaltigkeitskriterien hat, wird der gewichtete Durchschnittswert des Fonds in SustainEx im Vergleich zum Referenzwert-Score nur zur Information und zur Veranschaulichung aufgeführt.

*Erfassungsgrad, die sich auf den Prozentsatz der am Monatsende verfügbaren Indikatordaten für die zugrunde liegenden Positionen des Fonds und der Benchmark bezieht, sofern zutreffend.

MSCI: Bestimmte Informationen, die hierin enthalten sind (die „Informationen“), stammen von / sind urheberrechtlich geschützt durch MSCI Inc., MSCI ESG Research LLC oder deren Tochtergesellschaften („MSCI“) oder Informationsanbieter (zusammen die „MSCI-Parteien“) und wurden möglicherweise verwendet, um Bewertungen, Signale oder andere Indikatoren zu berechnen. Die Informationen sind nur für den internen Gebrauch bestimmt und dürfen ohne vorherige schriftliche Genehmigung weder ganz noch teilweise reproduziert oder verbreitet werden. Die Informationen dürfen nicht für den Kauf oder Verkauf von Wertpapieren, Finanzinstrumenten oder Produkten, Handelsstrategien oder Indizes verwendet werden, noch stellen sie ein Angebot zum Kauf oder Verkauf oder eine Werbung oder Empfehlung für diese dar, noch sollten sie als Hinweis oder Garantie für eine zukünftige Leistung verstanden werden. Einige Fonds können auf MSCI-Indizes basieren oder mit diesen verknüpft sein, und MSCI kann auf Basis des verwalteten Fondsvermögens oder anderer Maßstäbe vergütet werden. MSCI hat eine Informationsbarriere zwischen Indexforschung und bestimmten Informationen eingerichtet. Keine der Informationen kann von sich aus verwendet werden, um zu bestimmen, welche Wertpapiere gekauft oder verkauft werden sollen oder wann diese gekauft oder verkauft werden sollen. Die Informationen werden „wie sie sind“ bereitgestellt, und der Nutzer übernimmt das gesamte Risiko für jede Nutzung, die er von den Informationen macht oder gestattet. Keine MSCI-Partei gewährleistet oder garantiert die Originalität, Genauigkeit und/oder Vollständigkeit der Informationen, und jede lehnt ausdrücklich alle ausdrücklichen oder stillschweigenden Garantien ab. Keine MSCI-Partei haftet für Fehler oder Auslassungen im Zusammenhang mit den hierin enthaltenen Informationen oder für Schäden jeglicher Art, sei es direkt, indirekt, speziell, strafrechtlich, folgebefugt oder auf andere Weise (einschließlich entgangener Gewinne), selbst wenn sie über die Möglichkeit solcher Schäden informiert wurde.

Morningstar-Rating: © Morningstar 2025. Alle Rechte vorbehalten. Die hierin enthaltenen Informationen (1) sind Eigentum von Morningstar und/oder dessen Inhaltsanbietern; (2) dürfen nicht kopiert oder verbreitet werden und (3) unterliegen keiner Garantie hinsichtlich Richtigkeit, Vollständigkeit oder Rechtzeitigkeit. Weder Morningstar noch dessen Inhaltsanbieter sind für Schäden oder Verluste verantwortlich, die durch die Verwendung dieser Informationen entstehen. Die Wertentwicklung in der Vergangenheit ist keine Garantie für zukünftige Ergebnisse.

C Thesaurierend EUR Hedged | Stand der Daten 28.02.2025

Wichtige Hinweise

Kosten

Bestimmte Kosten, die mit Ihrer Anlage in den Fonds verbunden sind, können in einer anderen Währung als Ihrer Anlage anfallen. Diese Kosten können infolge von Währungs- und Wechselkursschwankungen steigen oder fallen.

Wenn für diesen Fonds eine Performancegebühr erhoben wird, finden Sie Einzelheiten zum Modell der Performancegebühr und seiner Berechnungsmethode im Fondsprospekt. Dazu gehören eine Beschreibung der Methode zur Berechnung der Performancegebühr, die Zeitpunkte, zu denen die Performancegebühr gezahlt wird, und Einzelheiten zur Berechnung der Performancegebühr in Bezug auf den Referenzindex der Performancegebühr, die von dem im Anlageziel oder in der Anlagepolitik des Fonds festgelegten Referenzindex abweichen kann.

Weitere Informationen zu den mit Ihrer Anlage verbundenen Kosten und Gebühren entnehmen Sie bitte den Angebotsunterlagen und dem Jahresbericht des Fonds.

Allgemeines

Dieses Dokument stellt kein Angebot und keine Aufforderung dar, Anteile an Schroder International Selection Fund (die "Gesellschaft") zu zeichnen. Dieses Dokument sollte nicht als Beratung ausgelegt werden und stellt deshalb keine Empfehlung zum Kauf oder Verkauf von Anteilen dar. Eine Investition in die Gesellschaft ist mit Risiken verbunden, die im Verkaufsprospekt ausführlich beschrieben werden. Die Zeichnung von Anteilen an der Gesellschaft kann nur auf der Grundlage des aktuellen Basisinformationsblatts, des Verkaufsprospekts und des letzten geprüften Jahresberichts (sowie des darauf folgenden ungeprüften Halbjahresberichts, sofern veröffentlicht) erfolgen. Diese Dokumente können kostenlos von Schroder Investment Management (Europe) S.A. bezogen werden. Für Deutschland sind diese Dokumente kostenlos in deutscher Sprache unter folgendem Link erhältlich: www.eifs.lu/schroders und von Schroder Investment Management (Europe) S.A., Niederlassung Deutschland, Taunustor 1, D-60310 Frankfurt am Main. Schroders kann jederzeit beschließen, den Vertrieb eines oder mehrerer Fonds in einem EWR-Land einzustellen. Allerdings wird eine solche Absicht in Übereinstimmung mit den geltenden aufsichtsrechtlichen Anforderungen auf unserer Website veröffentlicht. Der Fonds verfolgt das Ziel einer nachhaltigen Anlage im Sinne von Artikel 9 der Verordnung (EU) 2019/2088 über nachhaltigkeitsbezogene Offenlegungspflichten im Finanzdienstleistungssektor (die „SFDR“). Informationen zu den Nachhaltigkeitsaspekten dieses Fonds finden Sie unter www.schroders.com. Jede Bezugnahme auf Regionen/ Länder/ Sektoren/ Aktien/ Wertpapiere dient nur zur Veranschaulichung und ist keine Empfehlung zum Kauf oder Verkauf von Finanzinstrumenten oder zur Annahme einer bestimmten Anlagestrategie. Die Wertentwicklung in der Vergangenheit lässt nicht auf die zukünftige Wertentwicklung schließen und wird möglicherweise nicht wieder erreicht. Der Wert von Anlagen und die daraus erzielten Erträge können sowohl steigen als auch fallen, und Anleger*innen erhalten möglicherweise nicht die ursprünglich investierten Beträge zurück. Wechselkursschwankungen können dazu führen, dass der Wert von Anlagen steigt oder auch fällt. In den Performancedaten sind etwaige Provisionen und Kosten, die bei der Ausgabe und Rücknahme von Anteilen eines Fonds erhoben werden, nicht berücksichtigt. Schroders bringt in diesem Dokument seine eigenen Ansichten und Einschätzungen zum Ausdruck; diese können sich ändern. Schroders geht davon aus, dass die hierin enthaltenen Informationen zuverlässig sind, übernimmt jedoch keine Gewähr für deren Vollständigkeit oder Richtigkeit. Die in diesem Dokument enthaltenen Daten stammen von Schroders und sollten von einer unabhängigen Stelle überprüft werden. Daten von Dritten sind Eigentum des Datenanbieters oder werden von diesem lizenziert und dürfen ohne dessen Zustimmung nicht wiedergegeben, extrahiert oder für andere Zwecke verwendet werden. Weder Schroders noch der Datenanbieter haften im Zusammenhang mit den Daten Dritter. © Morningstar 2025. Alle Rechte vorbehalten. Hierin enthaltene Informationen: (1) sind Eigentum von Morningstar und/oder seinen Contentanbietern; (2) dürfen weder kopiert noch verbreitet werden; und (3) werden hinsichtlich ihrer Richtigkeit, Vollständigkeit oder Aktualität nicht garantiert. Weder Morningstar noch seine Contentanbieter haften für Schäden oder Verluste, die sich aus der Verwendung dieser Informationen ergeben. Die frühere Wertentwicklung ist keine Garantie für zukünftige Ergebnisse. JP Morgan-Index: Die Informationen stammen aus Quellen, die als zuverlässig erachtet werden, J.P. Morgan übernimmt jedoch keine Gewähr für deren Vollständigkeit oder Richtigkeit. Der Index wird mit Genehmigung verwendet. Der Index darf ohne vorherige schriftliche Genehmigung von J.P. Morgan weder vervielfältigt noch verwendet oder verbreitet werden. Copyright 2025, J.P. Morgan Chase & Co. Alle Rechte vorbehalten. Schroders ist für die Verarbeitung Ihrer personenbezogenen Daten verantwortlich. Informationen darüber, wie Schroders Ihre persönlichen Daten verarbeitet, finden Sie in unserer Datenschutzrichtlinie, die Sie unter <https://www.schroders.com/en/global/individual/footer/privacy-statement/> oder auf Anfrage erhalten, falls Sie keinen Zugang zu dieser Website haben. Eine Zusammenfassung der Anlegerrechte ist erhältlich unter <https://www.schroders.com/en/global/individual/summary-of-investor-rights/>. Zu Ihrer Sicherheit können Gespräche aufgezeichnet oder überwacht werden. Diese Veröffentlichung wurde von Schroder Investment Management (Europe) S.A., 5, rue Höhenhof, L-1736 Senningerberg, Luxemburg, herausgegeben. Handelsregister Luxemburg: B 37.799.

Glossar

Aktie

Wertpapier, mit dem der Anleger Miteigentümer einer Gesellschaft wird.

Alpha

Überschussrendite eines aktiv verwalteten Portfolios gegenüber der im gleichen Zeitraum erzielbaren Marktrendite.

Anleihe

Wertpapier, das dem Anleger einen festen oder variablen Zinsertrag bietet.

Asset Allocation

Vermögensaufteilung. Die Aufteilung des Kapitals eines Portfolios auf verschiedene Anlageformen/Märkte.

Ausgabeaufschlag

Verkaufsprovision, die die Fondsgesellschaft beim Kauf von Fondsanteilen einmalig berechnet.

Benchmark

Allgemein: Vergleichswert; bei einem Fonds auch Referenz- oder Vergleichsindex.

Duration

Die durchschnittliche Kapitalbindungsdauer gibt den Zeitraum in Jahren an, den ein Anleger warten muss, bis er alle Zahlungen (Zins und Rückzahlung) aus einer festverzinslichen Kapitalanlage erhalten hat. Sie wird verwendet, um die Empfindlichkeit für Zinsänderungen zu messen.

Effektive Duration

Die effektive Duration ist eine Kennzahl für die Zinsempfindlichkeit eines Fonds oder eines Index – je länger die Duration, desto stärker reagiert der Fonds bzw. der Index auf Zinsänderungen. Das Verhältnis zwischen Fonds oder Indizes mit unterschiedlicher Duration ist einfach: Ein Fonds/Index mit einer Duration von zehn Jahren ist doppelt so volatil wie ein Fonds/Index mit fünfjähriger Duration. Die Duration gibt auch Hinweise darauf, wie sich der Nettoinventarwert eines Fonds/Index bei Zinsänderungen verhält. Ein Fonds/Index mit einer Duration von fünf Jahren verliert 5 % seines Nettoinventarwerts, wenn der Zinssatz um einen Prozentpunkt steigt. Im Umkehrschluss gewinnt er 5 % seines Nettoinventarwerts, wenn der Zinssatz um einen Prozentpunkt sinkt.

Effektive Rendite bis zur Fälligkeit

Ertrag in Prozent, den ein Anleger erzielt, wenn er eine Anleihe zum aktuellen Marktkurs kauft, alle Zinszahlungen kassiert und die Anleihe bis zur Fälligkeit behält.

Ertrag

In einem bestimmten Zeitraum mit einer Anlage erwirtschafteter Wert (Erlöse plus Kapitalzuwachs), der in der Regel in Prozent ausgedrückt wird.

Fonds

Kurzform von "Investmentfonds". Ein Investmentfonds ist ein von einer Kapitalanlagegesellschaft (Investmentgesellschaft) verwaltetes Sondervermögen, das in Wertgegenständen wie z. B. Aktien, Anleihen, Immobilien oder Rohstoffen angelegt wird. Als Organismus für gemeinsame Anlagen (OGAW) werden zugelassene Fonds bezeichnet, die in der EU vertrieben werden dürfen.

Fälligkeit

Rückzahlungsdatum.

Laufende Kosten

Die laufenden Kosten messen die mit einer Kapitalanlage in einen Fonds verbundenen Gesamtkosten.

Liquide Mittel

Liquide Mittel umfassen Barmittel, Einlagen und Geldmarktinstrumente mit Laufzeiten von bis zu 397 Tagen, die nicht Teil der Kernanlageziele und der Kernanlagepolitik sind. Verpflichtungen aus Aktienindex-Terminkontrakten, sofern vorhanden, werden von den liquiden Mitteln abgezogen.

Rating

Bewertung der Kreditwürdigkeit (Bonität bzw. Zahlungsfähigkeit) in einer Skala, ähnlich einem Notensystem.

Referenzindex

Dieser Fonds wird nicht unter Bezugnahme auf einen Vergleichsindex verwaltet, dieser dient lediglich zur Veranschaulichung

Rendite

Messgröße für den Ertrag einer Kapitalanlage.

Risiko

Messgröße für die Möglichkeit, Verluste zu erleiden.

Schwellenmarkt

Aufstrebender Aktienmarkt eines Landes, das sich an der Schwelle vom Entwicklungs- zum Industrieland befindet. Schwellenmärkte bieten häufig höhere Wachstumsraten, aber auch ein höheres Risiko und stärkere Schwankungen.

Staatsanleihe

Sammelbezeichnung für Anleihen, die von Staaten oder staatsnahen Institutionen ausgegeben werden.

Volatilität

Kennzahl für die Häufigkeit und Intensität der Preisschwankungen eines Werts (z. B. Wertpapier- oder Devisenpreise, Index) innerhalb eines bestimmten Zeitraums.