

## RobecoSAM Global SDG Engagement Equities YH EUR

RobecoSAM Global SDG Engagement Equities ist ein aktiv verwalteter Fonds, der in eine konzentrierte Auswahl globaler Aktien investiert. Die Aktienauswahl basiert auf Fundamentalanalysen, um in Unternehmen zu investieren, die ihren Beitrag zu den Zielen der Vereinten Nationen für nachhaltige Entwicklung (UN SDGs) durch aktives Management über drei bis fünf Jahre am besten deutlich und messbar verbessern können. Ziel des Fonds sind nachhaltige Investitionen im Sinne von Artikel 9 der Verordnung (EU) 2019/2088 vom 27. November 2019 über Angaben zur Nachhaltigkeit im Finanzsektor. Der Fonds will langfristiges Kapitalwachstum erreichen und integriert Nachhaltigkeitsrisiken in den Anlageprozess. Neben der Stimmrechtsvertretung schließt der Fonds Unternehmen aufgrund von kontroversen Verhaltensweisen und Produkten aus (einschließlich kontroverser Waffen, Tabak, Palmöl, fossiler Brennstoffe, Militäraufträge, Schusswaffen, Atomkraft, Alkohol, Glücksspiel, Erwachsenenunterhaltung und Cannabis). Das Portfolio wird auf Basis eines zulässigen Anlageuniversums und eines intern entwickelten SDG-Frameworks zur Abbildung und Messung der SDG-Beiträge aufgebaut (Informationen sind über die Website erhältlich [www.robeco.com/si](http://www.robeco.com/si)).



**Michiel Plakman, CFA, Daniela da Costa, Peter van der Werf**  
Fondsmanager seit 06-07-2021

Unsere Strategie verzeichnete im Februar eine negative Performance relativ zur Benchmark; vor allem aufgrund der Underperformance bei Energie und Finanztiteln. Wir hatten einen positiven Beitrag von der Aktienauswahl in den Bereichen Industrie, Grundstoffe und IT. Wir sehen weiter die Auswirkungen der steigenden Inflation, die zu Aufwärtsdruck auf die Zinsen führt. Im Allgemeinen gehen wir davon aus, dass sich Value-Aktien im Vergleich zu Growth-Aktien besser entwickeln werden, da steigende Zinsen auf Aktien mit langer Laufzeit mit sehr hohen Vielfachen dämpfend wirken.

### Index

MSCI All Country World Index (hedged into EUR)

### Allgemeine Informationen

Anlagegattung	Aktien
Fondswährung	EUR
Fondsvolumen	EUR 1.194.110.447
Größe der Anteilsklasse	EUR 291.724.939
Anteile im Umlauf	3.104.095
Datum 1. Kurs	27-07-2021
Geschäftsjahresende	31-12
Laufende Gebühren	0,60%
Täglich handelbar	Ja
Ausschüttung	Nein
Ex-ante Tracking-Error-Limit	-
Verwaltungsgesellschaft	Robeco Institutional Asset Management B.V.

### Marktentwicklungen

Nach der unerwarteten und tragischen Eskalation zwischen Russland und der Ukraine Ende Februar haben sich die globalen Aktienmärkte überraschend gut behauptet. Die anfängliche negative Marktreaktion und die anlagenübergreifenden Bewegungen wurden schnell ausgeglichen. Da sich die Nachrichtenlage zum Konflikt verschlechtert und die Auswirkungen auf das globale Wachstum zunehmen, sind die Aktienmärkte noch nicht über den Berg. Der Anstieg der Energie- und Rohstoffpreise schürt die Inflationssorgen weiter und könnte zu einer breiteren Zerstörung der Nachfrage führen, was das Risiko einer so genannten "Stagflation" deutlich erhöht. Dies könnte die Zentralbanken dazu veranlassen, ihren aggressiven Kurs zu reduzieren und mit Zinserhöhungen vorsichtiger zu sein. Alles in allem war der Februar mit einem Minus von über 3 % bereits ein recht schwacher Monat. Doch der aktuelle Russland/Ukraine-Konflikt macht die Aktienmärkte derzeit offensichtlich noch nervöser.

### Prognose des Fondsmanagements

Wir sind bei Aktien entwickelter Märkte eher vorsichtig, da sich die Makro-Risiken erhöht haben. Auch wenn Omikron abnimmt und wir möglicherweise kurz vor dem Höhepunkt der Lieferkettenprobleme stehen, werden die erhöhten geopolitischen Risiken wegen des Russland/Ukraine-Konflikts wahrscheinlich negative Auswirkungen auf das globale Wachstum haben. Das könnten die Zentralbanken dazu drängen, von ihrem Normalisierungskurs abzurücken und schnelle, steile Zinserhöhungen hinauszuzögern, um das befürchtete "Stagflationsszenario" zu vermeiden. Trotz der zuletzt gesunkenen Bewertungen sind wir angesichts der anhaltenden Inflationssorgen und der Auswirkungen der allgemeinen geopolitischen Unsicherheit auf die Aktienfondszuflüsse kurzfristig vorsichtiger. Durch unsere Strategie haben wir unser Qualitätsengagement verstärkt, um das aktuelle Umfeld bestmöglich zu meistern.

### Nachhaltigkeitsprofil

- Ausschlüsse++
- ESG-Integration
- Stimmabgabe
- Zieluniversum

Für weitere Informationen über Ausschlüsse siehe <https://www.robeco.com/exclusions/>  
Für weitere Informationen über unsere Methodik in Bezug auf das Zieluniversum siehe <https://www.robeco.com/si>

### 10 größte Positionen

Unsere größten Positionen aus Sicht der aktiven Gewichtung sind STMicroelectronics, Capital One, CBRE Group und Anthem. Wir bewerten Positionen auf Grundlage unserer Überzeugung und des Gesamtbeitrags zum Risikobudget des Portfolios. Wir mögen STMicro sehr. Es ist sehr gut für die Elektrifizierung von Automobilen, da es bedeutenden Bezug zu neuen Elektrofahrzeugen hat. Capital One ist unser bevorzugter Zugriff auf US-Verbraucherfinanzen. CB Richard Ellis ist ein Immobilienmaklerunternehmen, das von der Rückkehr an die Arbeitsplätze profitieren wird, wenn sich die Weltwirtschaft öffnet. Anthem ist ein medizinisches Versorgungsunternehmen in USA, das zu attraktiven Multiplikatoren gehandelt wird und von der Wiedereröffnung der US-Wirtschaft profitieren kann.

### 10 größte Positionen

#### Portfoliopositionen

Apple Inc  
Deutsche Boerse AG  
F5 Inc  
Rio Tinto PLC  
Anthem Inc  
STMicroelectronics NV  
CBRE Group Inc  
Samsung Electronics Co Ltd  
Electronic Arts Inc  
JPMorgan Chase & Co  
**Gesamt**

Sector	%
Computer & Peripherie	5,93
Kapitalmärkte	4,44
Kommunikationsausrüstung	4,42
Metalle & Bergbau	4,19
Gesundheitswesen: Einrichtungen & Dienste	4,18
Halbleiter & Geräte zur Halbleiterproduktion	3,96
Immobilienverwaltung- und bau	3,56
Computer & Peripherie	3,48
Unterhaltung	3,48
Handelsbanken	3,46
<b>Gesamt</b>	<b>41,10</b>

### Kurs

28-02-22	EUR	93,88
Höchstkurs lfd. Jahr (03-01-22)	EUR	104,05
Tiefstkurs lfd. Jahr (24-02-22)	EUR	92,51

### Top 10/20/30 Gewichtung

TOP 10	41,10%
TOP 20	70,55%
TOP 30	91,92%

### Gebührenstruktur

Verwaltungsvergütung	0,47%
An die Wertentwicklung des Fonds gebundene Gebühren	Keine
Servicegebühr	0,12%
Erwartete Transaktionskosten	0,12%

### Rechtsform

Investmentgesellschaft mit veränderlichem Kapital nach luxemburgischem Recht (SICAV)  
Emissionsstruktur Offene Investmentgesellschaft  
UCITS V Ja  
Anteilsklasse YH EUR  
Der Fonds ist ein Teilfonds der Robeco Capital Growth Funds SICAV.

### Zugelassen in

Österreich, Deutschland, Luxemburg, Singapur, Spanien, Schweiz

### Währungsstrategie

Der Fonds darf eine aktive Währungspolitik verfolgen, um zusätzliche Gewinne zu generieren, und kann Währungsabsicherungsgeschäfte abschließen.

### Risikomanagement

Das Risikomanagement ist vollständig in den Investmentprozess integriert um sicherzustellen, dass die Positionen stets den vorab definierten Richtlinien entsprechen.

### Dividendenpolitik

Es wird keine Dividende ausgeschüttet. Der Fonds thesauriert erzielte Erträge, sodass sich die GesamtWertentwicklung des Fonds in seinem Anteilspreis niederschlägt.

### Wertpapierkennnummern

ISIN	LU2365449748
Bloomberg	ROSEEYE LX
Valoren	112846962

### Nachhaltigkeit



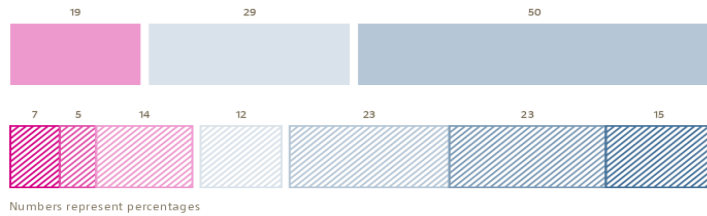
Der Fonds hat das nachhaltige Anlageziel, über einen Zeitraum von drei bis fünf Jahren eine deutliche und messbare Verbesserung in dem Beitrag eines Unternehmens zu den Zielen der UN für eine nachhaltige Entwicklung (SDGs) voranzutreiben. Überlegungen zu SDGs und Nachhaltigkeit werden durch ein Zieluniversum, Ausschlüsse, ESG-Integration und Engagement in den Investmentprozess eingebunden. Der Fonds investiert ausschließlich in Aktien von Unternehmen mit einem geringen negativen oder geringen positiven Beitrag zu den SDGs. Der Beitrag von Emittenten zu den SDGs wird mit Robecos intern entwickelter dreistufiger SDG-Systematik beurteilt. Das Ergebnis ist ein quantifizierter Beitrag, der als SDG-Score dargestellt wird, in dem sowohl der Beitrag zu den SDGs (positiv, neutral oder negativ) als auch das Ausmaß dieses Beitrags (hoch, mittel oder niedrig) berücksichtigt ist. Der Fonds führt mit 100 % der Unternehmenspositionen einen aktiven Aktionärsdialog. Der Fonds investiert nicht in Aktienemittenten, die gegen internationale Normen verstoßen oder deren Aktivitäten laut Ausschlusspolitik von Robeco als gesellschaftlich schädlich eingestuft wurden. In die fundamentale Bottom-up-Analyse werden finanziell bedeutende ESG-Faktoren einbezogen, um vorhandene und potenzielle ESG-Risiken und -Chancen zu beurteilen. Außerdem wird, wenn ein Aktienemittent in der laufenden Überwachung für Verstöße gegen internationale Normen ausgesondert wird, der Emittent von Investitionen ausgeschlossen. Und schließlich nutzt der Fonds Aktionärsrechte und nimmt in Übereinstimmung mit der Abstimmungspolitik von Robeco Stimmrechte wahr.

### SDG Contribution

Die SDG-Bewertung zeigt, in welchem Umfang das Portfolio und die Benchmark zu den 17 Nachhaltigkeitszielen der UN (SDGs) beitragen. Die Bewertungen werden für jedes Unternehmen unter Verwendung des Robeco SDG-Rahmens berechnet; mit einem dreistufigen Ansatz wird der Beitrag eines Unternehmens zu den jeweiligen SDGs berechnet. Ausgangspunkt ist eine Bewertung der von einem Unternehmen angebotenen Produkte, gefolgt von der Art, wie diese Produkte hergestellt werden, und schließlich wird berücksichtigt, ob das Unternehmen in Kontroversen verwickelt ist. Das führt zu einem Endergebnis, das zeigt, in welchem Ausmaß ein Unternehmen die SDGs auf einer Skala von stark negativ (dunkelrot) bis hoch positiv (dunkelblau) beeinflusst.

Der Wert zeigt die aggregierte prozentuale Auswirkung des Portfolios und der Benchmark (schattiert) auf die verschiedenen SDG-Werte. Das wird dann auch für jedes SDG aufgeführt. Da ein Unternehmen einen Einfluss auf mehrere SDGs (oder gar keine) haben kann, ergeben die im Bericht angegebenen Werte in Summe nicht 100 %. Weitere Informationen zu Robecos SDG-Rahmen finden Sie hier: <https://www.robeco.com/docm/docu-robeco-explanation-sdg-framework.pdf>

### SDG Contribution

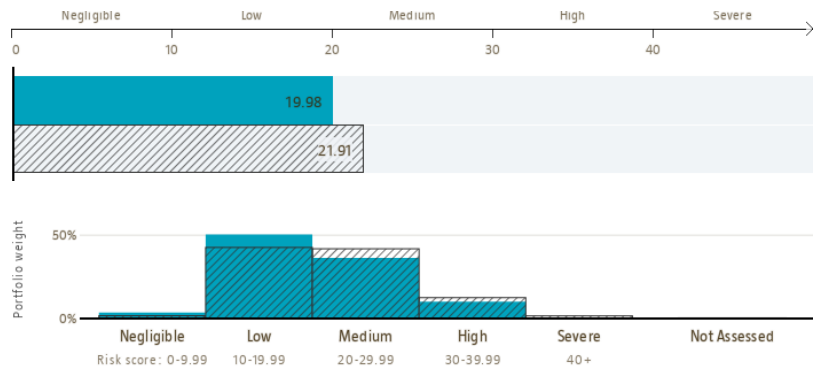


### ESG Risk Score

Die Portfolio Sustainalytics ESG Risk Rating-Tabelle zeigt das ESG-Risikoring des Portfolios. Es wird berechnet, indem das Sustainalytics ESG-Risikoring jeder Portfoliokomponente mit ihrer jeweiligen Portfoliogewichtung multipliziert wird. Wenn ein Index ausgewählt wurde, werden diese Werte zusammen mit den Portfoliowerten angegeben, so dass das ESG-Risikoniveau des Portfolios im Vergleich zum Index gezeigt wird.

Das Verteilungsdiagramm für das Sustainalytics ESG-Risikoring zeigt die Portfolioallokationen aufgeschlüsselt in die fünf ESG-Risikostufen von Sustainalytics: vernachlässigbar (0-10), niedrig (10-20), mittel (20-30), hoch (30-40) und schwer (40+), und gibt einen Überblick über das Portfolioengagement in den verschiedenen ESG-Risikostufen. Wenn ein Index ausgewählt wurde, werden dieselben Angaben für den Index angezeigt.

### ESG Risk Score



	% Portfolio	% Index
Negligible (0-9.99)	4%	2%
Low (10-19.99)	50%	42%
Medium (20-29.99)	36%	42%
High (30-39.99)	10%	12%
Severe (40+)	0%	2%
Not Assessed	0%	0%

■ Portfolio ▨ Benchmark

Source: Copyright ©2022 Sustainalytics. All rights reserved.

### Multi-Asset

Asset allocation	
Aktien	97,6%
Bares	2,4%

### Sektorgewichtung

Wir streben keine großen Abweichungen auf Sektorebene an. Es gibt Sektoren, in denen die SDG-Werte tendenziell höher sind (z. B. in Gesundheitsvorsorge). In diesen Sektoren könnte es schwieriger sein, Kandidaten für den Fonds zu finden. Wir sind in Energie und Versorgern untergewichtet, weil in diesen Sektoren kaum zum Anlagezweck des Fonds passende Kandidaten zu finden sind.

Sektorgewichtung		Deviation index
Computer & Peripherie	9,4%	9,4%
Kapitalmärkte	9,0%	9,0%
Pharmazeutika	5,7%	5,7%
Internet- & Direktmarketing (Privatkunden)	5,1%	5,1%
Interaktive Medien & Services	4,9%	4,9%
Handelsbanken	4,9%	4,9%
Software	4,5%	4,5%
Kommunikationsausrüstung	4,4%	4,4%
Maschinen	4,2%	4,2%
Metalle & Bergbau	4,2%	4,2%
Gesundheitswesen: Einrichtungen & Dienste	4,2%	4,2%
Erdöl, Erdgas und nicht erneuerbare Brennstoffe	4,2%	4,2%
Sonstige	35,5%	35,5%

### Regionengewichtung

Wir haben eine Übergewichtung in Europa und in den Schwellenländern und eine leichte Untergewichtung in den USA. Die regionalen Abweichungen sind größtenteils der Effekt der Aktienauswahl nach dem Bottom-up-Prinzip.

Regionengewichtung		Deviation index
Amerika	61,1%	61,1%
Europa	31,2%	31,2%
Asien	6,6%	6,6%
Afrika	1,1%	1,1%

### Währungsgewichtung

Wir verwenden Währungsabsicherungen nur selektiv, um Währungen ggü. der Benchmark abzusichern. Unser Ziel ist es, dass die Performance-Zuordnung aus der Bottom-up-Aktienauswahl und weniger aus der Sektorallokation resultiert.

Währungsgewichtung		Deviation index
Euro	100,3%	100,3%
Forint	-0,3%	-0,3%
Pfund Sterling	0,3%	0,3%
US-Dollar	-0,2%	-0,2%
Japanese Yen	-0,1%	-0,1%
Norwegian Kroner	0,1%	0,1%
Brasilian Real	0,1%	0,1%
Schwedische Krone	-0,1%	-0,1%
Südkoreanischer Won	-0,1%	-0,1%
Schweizer Franken	-0,1%	-0,1%

## Anlagepolitik

RobecoSAM Global SDG Engagement Equities ist ein aktiv verwalteter Fonds, der weltweit in Aktien investiert. Die Aktienauswahl basiert auf der Fundamentaldatenanalyse. Der Fonds hat nachhaltige Investitionen zum Ziel im Sinne von Artikel 9 der europäischen Verordnung über nachhaltigkeitsbezogene Offenlegungspflichten im Finanzdienstleistungssektor. Der Fonds investiert in Unternehmen, die ihren Beitrag zu den Zielen der Vereinten Nationen für nachhaltige Entwicklung (UN SDGs) durch aktives Management über drei bis fünf Jahre deutlich und messbar verbessern können. Der Fonds integriert ESG-Faktoren (Umwelt Soziales und Governance) in den Investmentprozess und wendet die Good Governance Policy von Robeco an. Der Fonds wendet nachhaltigkeitsorientierte Indikatoren an, wozu insbesondere normative, auf Aktivitäten oder auf Regionen basierende Ausschlüsse gehören, und er wendet die Wahrnehmung von Stimmrechten und Engagement an. Der Fonds beabsichtigt außerdem, langfristigen Kapitalzuwachs zu bieten. Das Portfolio wird auf der Grundlage des zulässigen Anlageuniversums und einer intern entwickelten SDG-Struktur zum Nachverfolgen und Messen von SDG-Beiträgen aufgebaut, über die weitere Informationen auf der Website [www.robeco.com/si](http://www.robeco.com/si) verfügbar sind. Der Fonds unterhält ein konzentriertes Portfolio aus Aktien mit dem höchsten Wertsteigerungspotential.

## CV Fondsmanager

Michiel Plakman ist Lead Portfoliomanager und Mitglied des Global Equity-Teams. Er ist verantwortlich für fundamentale globale Aktien mit Fokus auf Informationstechnologie, Immobilien und Portfolioaufbau. Er bekleidet diese Rolle seit 2009. Zuvor war er für die Verwaltung des Robeco IT Equities-Fonds innerhalb des TMT -Teams zuständig. Bevor er 1999 zu Robeco kam, arbeitete Michiel Plakman als Portfoliomanager Japan bei Achmea Global Investors (PVF Pensioen). Von 1995 bis 1996 war er Portfoliomanager European Equities beim Pensionsfonds KPN. Er verfügt über ein Titel als Master in Ökonometrie der Vrije Universiteit Amsterdam. Außerdem ist er Chartered Financial Analyst (CFA®). Daniela da Costa ist Portfoliomanager für Schwellenmärkte. Sie hat mehr als 20 Jahre Erfahrung an den Kapitalmärkten und war Fondsmanagerin für lateinamerikanische Aktien bei Nomura AM in London, bevor sie 2010 zu Robeco kam. Außerdem war sie im Investmentbanking bei HSBC Brasil und als Portfoliomanagerin bei der Pensionskasse von Petrosbras in Brasilien tätig. Sie hat einen Master in Wirtschaftswissenschaften des Brasilianischen Kapitalmarktinstituts in Rio de Janeiro (IBMEC-RJ) und ein MBA in Pensionsfonds-Asset-Management der Federal University of Rio de Janeiro (COPPE-UFRJ). Daniela da Costa ist Vorstandsmitglied von AMEC, einer renommierten Agentur für Anleger in Brasilien. Bei Robeco ist sie in verschiedene Aktivitäten zum Thema Nachhaltigkeit involviert. Derzeit ist sie Mitglied des SDG-Ausschusses von Robecos Taskforce für Biodiversität und arbeitet in Studiengruppen zur Dekarbonisierung des Sektors. Peter van der Werf arbeitet als Engagement Specialist mit Zuständigkeit für die Branchen Basiskonsumgüter, Gesundheitswesen und Chemische Industrie. Seine Expertise umfasst die Bereiche Impact Investing, Arbeitsrecht, Supply Chain Management, Zugang zu medizinischer Versorgung und Ernährung sowie soziale und umweltbezogene Aspekte im Sektor Nahrungsmittel & Landwirtschaftliche Produkte. Er ist Mitglied des Advisory Committee einer Reihe von PRI-Arbeitsgruppen, die sich unter anderem mit der Zuliefererkette in der Agrarbranche, nachhaltiger Palmölproduktion und Abholzung befassen. Vor seinem Wechsel zu Robeco im Jahr 2011 sammelte Peter van der Werf vier Jahre Berufserfahrung im Bereich Business Development in Frontier-Märkten. Er verfügt über einen Master-Abschluss in Environmental Sciences der Universität Wageningen.

## Steuerliche Behandlung des Produkts

Der Fonds ist in Luxemburg aufgelegt und unterliegt den Steuergesetzen und Bestimmungen in Luxemburg. Für den Fonds fällt in Luxemburg weder Körperschaftsteuer noch Gewerbesteuer an, auch die Kapitalerträge und Dividenden werden nicht besteuert. Der Fonds hat in Luxemburg eine jährliche Abonnementssteuer ('taxe d'abonnement') von 0,01 Prozent des Nettoinventarwerts des Fonds zu zahlen. Diese Steuer wird bei der Bestimmung des Nettoinventarwerts des Fonds berücksichtigt. Grundsätzlich kann der Fonds die Luxemburger Verträge nutzen, um Quellensteuer auf seine Erträge zurückzufordern.

## Rechtlicher Hinweis von MSCI

Quelle: MSCI. MSCI gibt weder ausdrückliche noch stillschweigende Garantien oder Zusicherungen zu den hierin enthaltenen MSCI Daten ab und übernimmt keine Haftung im Hinblick auf diese. Eine Weiterverteilung oder Nutzung der MSCI Daten als Basis für andere Indizes, Wertpapiere oder Finanzprodukte ist nicht zulässig. Dieser Bericht wurde von MSCI weder genehmigt, gebilligt, geprüft noch erstellt. Die MSCI Daten sind nicht als Anlageberatung oder Empfehlung für oder gegen eine beliebige Art von Anlageentscheidung vorgesehen und sind nicht als solche heranzuziehen.

## Morningstar

Copyright © Morningstar Benelux. Alle Rechte vorbehalten. Die hier enthaltenen Informationen: (1) sind Eigentum von Morningstar und/oder seinen Inhalte-Anbietern; (2) dürfen weder vervielfältigt noch verbreitet werden; und (3) deren Genauigkeit, Vollständigkeit und Aktualität wird nicht gewährleistet. Weder Morningstar noch deren Inhalte-Anbieter haften für etwaige Schäden oder Verluste, die durch die Verwendung dieser Informationen entstehen. Die Wertentwicklung in der Vergangenheit ist keine Garantie für zukünftige Ergebnisse. Weitere Informationen zu Morningstar, entnehmen Sie bitte [www.morningstar.com](http://www.morningstar.com).

## Rechtlicher Hinweis

Die vorstehenden Informationen stammen von der Robeco Institutional Asset Management B.V. oder von uns als zuverlässig erachteten Quellen. Dennoch haftet Robeco nicht für die Richtigkeit und Vollständigkeit der Informationen. Robeco kann die Informationen jederzeit ohne vorherige Ankündigung ändern oder ergänzen. Der Wert einer Anlage kann schwanken. Frühere Wertentwicklungen, Simulationen oder Prognosen sind kein verlässlicher Indikator für die zukünftige Wertentwicklung. SI umfasst Aktivitäten, Produkte und Dienstleistungen, bei denen nicht-finanzielle Kriterien in die traditionelle Finanzanalyse und den Anlageprozess integriert werden. Dieser Ansatz führt zu fundierteren Anlageentscheidungen, vermindert Risiken und bietet Chancen für langfristige Investitionen. SI unterstützt Anleger, ihre nicht-finanziellen Ziele zu erfüllen, wie beispielsweise Treuhänderpflichten und die Minimierung von Reputationsrisiken. ESG ist die englische Abkürzung für „Environment Social Governance“, also Umwelt, Soziales und Unternehmensführung. Der Begriff ist etabliert, um auszudrücken, ob und wie bei Entscheidungen von Unternehmen und der unternehmerischen Praxis sowie bei Firmenanalysen von Finanzdienstleistern ökologische und sozial-gesellschaftliche Aspekte sowie die Art der Unternehmensführung beachtet beziehungsweise bewertet werden. Weitere Informationen über den Fonds enthält der Verkaufsprospekt. Der englischsprachige Verkaufsprospekt sowie die deutschsprachigen wesentlichen Anlegerinformationen können in gedruckter Form oder elektronisch kostenlos bei Robeco Deutschland, Zweigniederlassung der Robeco Institutional Asset Management B.V., Taunusanlage 17, 60325 Frankfurt am Main, erhalten oder über die Website [www.robeco.de](http://www.robeco.de) bezogen werden. Die in den Informationen genannte Laufende Gebühren (Ongoing charges) ist dem neuesten Jahresbericht des Fonds entnommen (Stand: Ende Kalenderjahr). Für österreichische Anleger ist die Zahl- und Informationsstelle für Fonds der Robeco Institutional Asset Management B.V. die UniCredit Bank Austria AG, Schottengasse 6-8, A-1010 Wien und für Fonds der Robeco Luxembourg S.A die Raiffeisen Bank International AG, Am Stadtpark 9, A-1030 Wien. Österreichische Investoren können sich an die jeweilige Zahlstelle wenden und verlangen, dass Zahlungen von der Verwaltungsgesellschaft oder Zahlungen von Ihnen an die Verwaltungsgesellschaft über diese Zahlstelle erfolgen. Die Kauf- und Verkaufspreise sind ebenfalls bei der jeweiligen Zahlstelle erhältlich. Alle Investoren und potentielle Investoren können bei der Bank Austria AG bzw. der Raiffeisen Bank International AG kostenlos den Verkaufsprospekt, die wesentlichen Anlegerinformationen, den zuletzt veröffentlichten Rechenschaftsbericht und den zuletzt veröffentlichten Halbjahresbericht verlangen. Alle Investoren können sich auch direkt an Robeco wenden um alle Informationen zu erhalten.