

Robeco Next Digital Billion F EUR

Der Robeco Next Digital Billion ist ein aktiv verwalteter Fonds, der in Unternehmen aus Schwellenländern investiert. Die Aktienauswahl basiert auf der Fundamentaldatenanalyse. Ziel des Fonds ist, eine bessere Rendite als der Index zu erzielen. Der Fonds wählt Unternehmen mit hohem Wachstumspotenzial aus, die sowohl die vorherige als auch die nächste Milliarde Internetnutzer versorgen wollen. Viele der ins Auge gefassten Schwellenländer haben jetzt eine kritische Masse bei der Internetdurchdringung erreicht, und beim Fehlen einer traditionellen wirtschaftlichen Infrastruktur kann dies zur nächsten Welle von Technologieunternehmen und Wertschöpfung führen.



Michiel van Voorst CFA
Fondsmanger seit 14-09-2021

Index

MSCI Emerging Markets Index (Net Return, EUR)

Allgemeine Informationen

Morningstar	★★★★
Anlagegattung	Aktien
Fondswährung	EUR
Fondsvolumen	EUR 9.122.338
Größe der Anteilsklasse	EUR 4.367.704
Anteile im Umlauf	64.276
Datum 1. Kurs	14-09-2021
Geschäftsjahresende	31-12
Laufende Gebühren	1,05%
Täglich handelbar	Ja
Ausschüttung	Nein
Ex-ante Tracking-Error-Limit	-
Verwaltungsgesellschaft	Robeco Institutional Asset Management B.V.

Marktentwicklungen

Chinesische Aktien scheinen strukturell neu bewertet zu werden aufgrund eines hyperkompetitiven lokalen Marktes, der technologische Verbesserungen zur Steigerung der Produktivität vorantreibt. Diese Dynamik führte in der Vergangenheit zu schnellen Innovationseinführungen, z. B. QR-Code und Zahlungsdienste, und beschleunigt sich nun in allen Branchen. Während China bei der Gen-AI im Zeitraum 2022-2023 zunächst 6-12 Monate hinter den USA zurücklag, holt es jetzt schnell auf - nicht nur bei den KI-Modellen, sondern im gesamten KI-Ökosystem. Die weit verbreitete Nutzung von DeepSeek, sogar in lokalen Regierungsbehörden, sorgt für eine starke Nachfrage nach Inferenzen und steigert den Optimismus im chinesischen Cloud-Computing-Sektor. Alibaba (+45 % in diesem Monat) hat als größter Cloud-Anbieter des Landes einen Größenvorteil, aber auch Tencent Cloud und Baidu Cloud gehören zu den drei führenden Anbietern. Dies ist ein starkes Comeback des chinesischen Cloud-Marktes nach Jahren der von der Telekommunikation verursachten Disruption.

Prognose des Fondsmanagements

2024 hinterließ Unwägbarkeiten, darunter der Zeitpunkt der US-Zinssenkungen, die US-Präsidentenwahlen und die Auswirkungen der US-Zölle auf China. China ist besser auf den Umgang mit US-Zöllen vorbereitet und weitere fiskalische Anreize könnten die Ausgaben in den Bereichen Reisen, Unterhaltung und E-Commerce zugunsten der Unternehmen im Segment Online-Konsum und Medien ankurbeln. In Brasilien bestehen weiterhin Bedenken zu Konsumtrends, aber FinTech-Unternehmen wie Nu Holdings waren selbst unter schwierigen Marktbedingungen widerstandsfähig. Unternehmen in den Trends Mobilität und Internetplattformen, wie Grab und Sea Group, dürften von makroökonomischen Verbesserungen und steigenden Einkommen profitieren. Bei IT-Dienstleistern im B2B-Segment, wie Globant, EPAM und Endava, zeigen sich Anzeichen einer steigenden Nachfrage. Schwellenländeraktien sind weiterhin unterbewertet und werden mit einem Abschlag von 40 % gegenüber den Aktien aus Industrieländern gehandelt, wobei für 2025 höhere Erträge und mehr Rentabilität erwartet werden. Wir sind davon überzeugt, dass die Fundamentaldaten letztlich schwerer wiegen werden als die Volatilität, und unsere Strategie ist weiterhin gut aufgestellt, um vom Aufstieg der nächsten Milliarde Nutzer digitaler Dienste zu profitieren.

Nachhaltigkeitsprofil

- Ausschlüsse
- ESG-Integration
- Stimmrechtsausübung und Engagement
- Zieluniversum

Für weitere Informationen über Ausschlüsse siehe <https://www.robeco.com/exclusions/>

10 größte Positionen

Die fünf größten Positionen sind Prosus, Sea Group, GDS, Airtel Africa und Meituan.

Kurs

28-02-25	EUR	67,95
Höchstkurs lfd. Jahr (18-02-25)	EUR	72,57
Tiefstkurs lfd. Jahr (14-01-25)	EUR	62,75

Gebührenstruktur

Verwaltungsvergütung	0,80%
Servicegebühr	0,20%

Rechtsform

Investmentgesellschaft mit veränderlichem Kapital nach luxemburgischem Recht (SICAV)

Emissionsstruktur Offene Investmentgesellschaft

UCITS V Ja
Anteilsklasse F EUR

Dieser Fonds ist ein Teilfonds der Robeco Capital Growth Funds, SICAV.

Zugelassen in

Belgien, Dänemark, Finnland, Deutschland, Luxemburg, Niederlande, Norwegen, Singapur, Spanien, Schweden, Schweiz

Währungsstrategie

Der Fonds kann Geschäfte zur Währungssicherung abschließen. Normalerweise wird keine Währungsabsicherung angewendet.

Risikomanagement

Das Risikomanagement ist vollständig in den Investmentprozess integriert um sicherzustellen, dass die Positionen stets den vorab definierten Richtlinien entsprechen.

Dividendenpolitik

Der Fonds schüttet keine Dividende aus. Der Fonds behält alle erzielten Erträge ein, sodass sich seine Performance vollständig im Kurs seiner Anteile widerspiegelt.

Fund codes

ISIN	LU2368226051
Bloomberg	RONDBFE LX
WKN	A3C30Q
Valoren	113646405

10 größte Positionen

Portfoliopositionen

Prosus NV
Sea Ltd ADR
GDS Holdings Ltd
Airtel Africa PLC
Meituan
Grab Holdings Ltd
Reliance Industries Ltd
Alibaba Group Holding Ltd
Kotak Mahindra Bank Ltd
MediaTek Inc
Gesamt

Sektor	%
Nicht-Basiskonsumgüter	5,65
Kommunikationsdienste	5,63
IT	4,45
Kommunikationsdienste	4,26
Nicht-Basiskonsumgüter	3,93
Industrie	3,66
Energie	3,64
Nicht-Basiskonsumgüter	3,34
Finanzwesen	3,05
IT	2,99
Gesamt	40,61

Top 10/20/30 Gewichtung

TOP 10	40,61%
TOP 20	65,28%
TOP 30	82,62%

Multi-Asset

Asset allocation	
Aktien	97,8%
Bares	2,2%

Sektorgewichtung

Der Fonds hat keine Sektorallokationsrichtlinie. Der Fonds investiert in wachstumsstarke börsennotierte Unternehmen, die den Bedarf der letzten und der nächsten Milliarde Internetnutzer bedienen. Das Portfolio basiert auf einem differenzierten Universum wachstumsstarker Unternehmen und enthält Segmente wie Internetplattformen, Fintechs, technologische Wegbereiter, Online-Konsumgüter und Online-Medien.

Sektorgewichtung		Deviation index
IT	23,5%	-0,2%
Nicht-Basiskonsumgüter	22,5%	8,2%
Kommunikationsdienste	21,7%	11,6%
Finanzwesen	19,2%	-4,4%
Industrie	3,7%	-2,6%
Energie	3,6%	-0,7%
Immobilien	3,4%	1,8%
Not Classified	1,6%	1,6%
Basiskonsumgüter	0,9%	-3,7%
Materialien	0,0%	-5,6%
Gesundheitswesen	0,0%	-3,4%
Versorger	0,0%	-2,5%

Regionengewichtung

Die regionale Allokation des Fonds ist ein Ergebnis der Bottom-up-Aktienauswahlstrategie, wo einige Bestände über Positionen in ADRs und/oder GDRs eingerichtet wurden.

Regionengewichtung		Deviation index
Asien	68,6%	-11,7%
Amerika	16,0%	9,1%
Europa	13,8%	11,3%
Naher Osten	1,6%	-5,6%
Afrika	0,0%	-3,0%

Währungsgewichtung

Das Portfolio selbst benutzt keine Währungsabsicherungen. Die Währungsallokation basiert auf den Börsennotierungen der Anlagen im Portfolio, wo einige Bestände über Positionen in ADRs und/oder GDRs eingerichtet wurden.

Währungsgewichtung		Deviation index
US-Dollar	26,4%	24,2%
Honkong-Dollar	24,0%	-1,1%
Indische Rupie	13,4%	-3,5%
Euro	5,7%	5,2%
Singapur-Dollar	5,5%	5,5%
Pfund Sterling	4,2%	4,2%
Südkoreanischer Won	4,0%	-5,3%
Renminbi Yuan	3,7%	-0,5%
Neuer Taiwan-Dollar	2,9%	-16,2%
Vietnam Dong	2,7%	2,7%
Philippinischer Peso	2,2%	1,7%
Kazakhstan Tenge	2,0%	2,0%
Sonstige	3,5%	-18,8%

ESG Important information

Die in diesem Factsheet enthaltenen Informationen zur Nachhaltigkeit können Anlegern dabei helfen, Nachhaltigkeitsaspekte in ihren Prozess zu integrieren. Diese Informationen dienen nur zur Veranschaulichung. Die dargelegten Nachhaltigkeitsinformationen dürfen keinesfalls in Bezug auf verbindliche Elemente für diesen Fonds verwendet werden. Bei einer Anlageentscheidung sollten alle im Prospekt beschriebenen Merkmale oder Ziele des Fonds berücksichtigt werden. Der Prospekt kann auf Wunsch kostenlos von der Robeco-Website bezogen werden.

Nachhaltigkeit

Der Fonds bindet Nachhaltigkeit durch Ausschlüsse, ESG-Integration, Engagement und Stimmrechtsausübung in den Investmentprozess ein. Der Fonds investiert nicht in Emittenten, die gegen internationale Normen verstoßen oder deren Aktivitäten laut Ausschlusspolitik von Robeco als gesellschaftlich schädlich eingestuft wurden. In die Bottom-up-Analyse werden finanziell bedeutende ESG-Faktoren einbezogen, um vorhandene und potenzielle ESG-Risiken und -Chancen zu beurteilen. Bei der Aktienauswahl schränkt der Fonds seine Positionen mit erhöhten Nachhaltigkeitsrisiken ein. Außerdem wird, wenn ein Aktienemittent in der laufenden Überwachung für Verstöße gegen internationale Normen ausgesondert wird, mit dem Emittenten ein aktiver Aktionärsdialog aufgenommen. Und schließlich nutzt der Fonds Aktionärsrechte und nimmt in Übereinstimmung mit der Abstimmungs politik von Robeco Stimmrechte wahr.

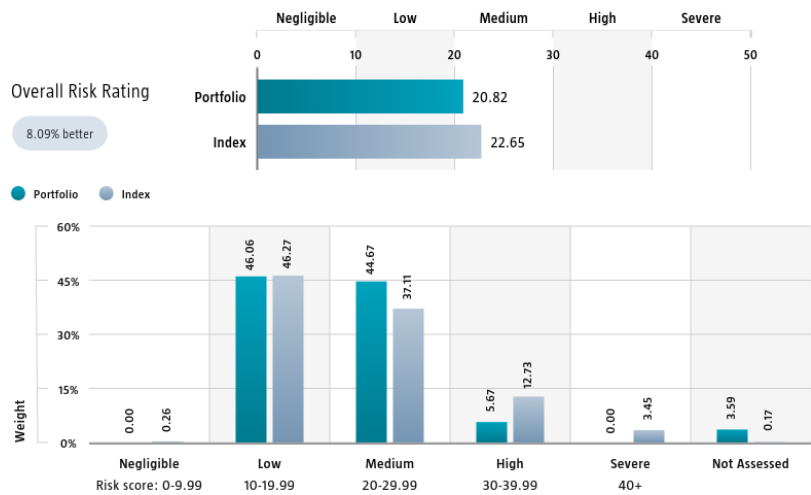
Weitere Informationen finden Sie in den nachhaltigkeitsbezogenen Offenlegungen.

Der für die Nachhaltigkeitsvisualisierung verwendete Index basiert auf dem MSCI Emerging Markets Index (Net Return, EUR).

Sustainalytics ESG Risk Rating

Der Tabelle ESG Risk Rating von Sustainalytics ist das ESG-Risikoring des Portfolios zu entnehmen. Es wird berechnet, indem das Sustainalytics ESG-Risikoring jeder Portfoliokomponente mit ihrer jeweiligen Portfoliogewichtung multipliziert wird. Das Diagramm zur Verteilung nach ESG-Risikostufen von Sustainalytics zeigt die Portfolio-Zusammensetzung nach den fünf ESG-Risikostufen von Sustainalytics: vernachlässigbar (0-10), gering (10-20), mittel (20-30), hoch (30-40) und sehr hoch (über 40). Es gibt einen Überblick über die Portfolio-Aufteilung nach ESG-Risikostufen. Index-Scores werden zusammen mit den Portfolio-Scores angegeben, um das ESG-Risikoniveau des Portfolios im Vergleich zum Index zu verdeutlichen.

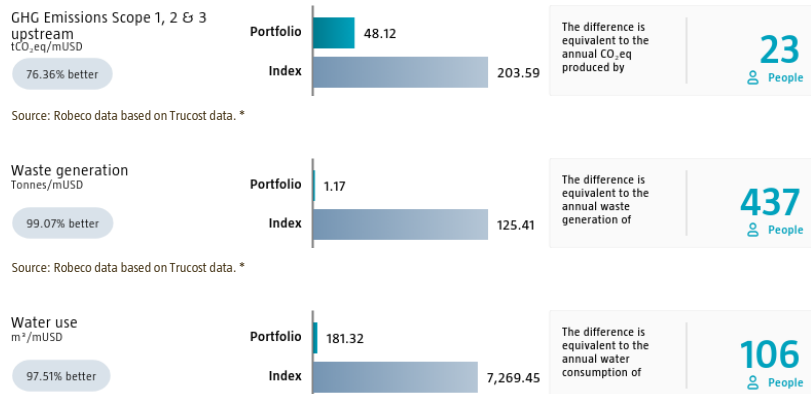
Die Zahlen enthalten nur Positionen in Unternehmen.



Source: Copyright ©2025 Sustainalytics. All rights reserved.

Environmental Footprint

Die Klimabilanzverantwortung zeigt den gesamten Ressourcenverbrauch des Portfolios je investierter Mio. USD. Die Verantwortung jedes bewerteten Unternehmens wird durch Normalisierung der verbrauchten Ressourcen über den Firmenwert inklusive Barmittel (EVIC) berechnet. Wir aggregieren diese Werte auf Portfoliobene unter Verwendung eines gewichteten Durchschnitts, für den wir den Fußabdruck eines jeden Portfoliobestandteils mit der Gewichtung der jeweiligen Position multiplizieren. Zu Vergleichszwecken werden Index-Fußabdrücke neben dem Portfolio-Fußabdruck ausgewiesen. Die äquivalenten Faktoren, die zum Vergleich zwischen dem Portfolio und dem Index herangezogen werden, stellen europäische Durchschnittswerte dar und beruhen auf Quellen Dritter in Kombination mit eigenen Schätzungen. Dementsprechend dienen die aufgeführten Zahlen nur der Veranschaulichung und sind lediglich ein Orientierungswert. Die Zahlen enthalten nur Positionen in Unternehmen.

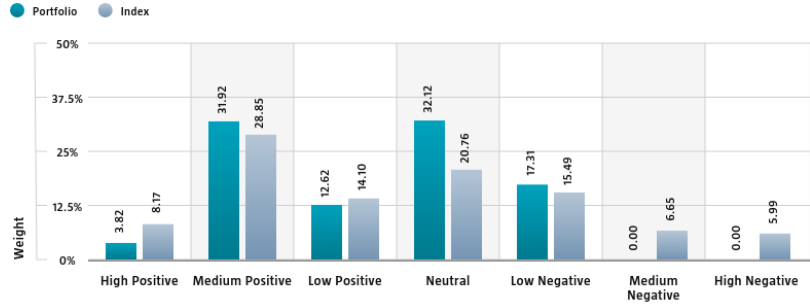


Source: Robeco data based on Trucost data. *

* Source: S&P Trucost Limited © Trucost 2025. All rights in the Trucost data and reports vest in Trucost and/or its licensors. Neither Trucost, nor its affiliates, nor its licensors accept any liability for any errors, omissions, or interruptions in the Trucost data and/or reports. No further distribution of the Data and/or Reports is permitted without Trucost's express written consent.

SDG Impact Alignment

Die Verteilung der SDG-Scores zeigt, welche Portfoliogewichte Unternehmen, deren Tätigkeit sich positiv, negativ oder neutral auf die UN-Ziele für nachhaltige Entwicklung (SDGs) auswirkt, auf Basis von Robecos SDG-Rahmenwerk zugewiesen werden. Das Rahmenwerk nutzt einen dreistufigen Ansatz für die Bewertung der Folgenabstimmung eines Unternehmens auf die relevanten SDGs und weist dem Unternehmen einen SDG-Gesamtscore zu. Der Score reicht von einer positiven bis negativen Auswirkungsabstimmung, abgestuft von einer hohen, mittleren oder niedrigen Folgenabstimmung. Daraus ergibt sich eine siebenstufige Skala von -3 bis +3. Zu Vergleichszwecken werden Index-Kennzahlen neben der Portfolio-Kennzahl ausgewiesen. Die Zahlen enthalten nur als Unternehmensanleihen gekennzeichnete Positionen.



Source: Robeco. Data derived from internal processes.

Engagement

Robeco unterscheidet zwischen drei Arten von Engagement. Value-Engagement legt den Schwerpunkt auf langfristige Themen mit finanzieller Wesentlichkeit und/oder Einfluss auf ungünstige Auswirkungen auf Nachhaltigkeitsthemen. Diese Themen lassen sich in auf Umwelt, Soziales, Unternehmensführung oder Stimmverhalten bezogene Themen unterteilen. Mit SDG-Engagement sollen klare und messbare Verbesserungen des SDG-Beitrags eines Unternehmens bewirkt werden. Erweitertes Engagement wird durch Fehlverhalten ausgelöst und legt den Schwerpunkt auf Unternehmen, die erheblich gegen internationale Standards verstoßen. Der Bericht basiert auf allen Unternehmen im Portfolio, bei denen innerhalb der letzten 12 Monate Engagement-Aktivitäten durchgeführt wurden. Es ist zu beachten, dass Unternehmen in mehreren Kategorien gleichzeitig Gegenstand von Engagement-Maßnahmen sein können. Während auf Ebene der Gesamtexposition des Portfolios eine Doppelzählung vermieden wird, kann diese von der Summe der Expositionen in den einzelnen Kategorien abweichen.

	Portfolio exposure	# companies engaged with	# activities with companies engaged with
Total (* excluding double counting)	27.91%	10	31
Environmental	6.01%	2	10
Social	12.46%	5	11
Governance	8.27%	2	2
Sustainable Development Goals	3.91%	2	8
Voting Related	0.00%	0	0
Enhanced	0.00%	0	0

Source: Robeco. Data derived from internal processes.

Ausschlüsse

Auf den Ausschlussdiagrammen ist dargestellt, wie sehr die Ausschlusskriterien von Robeco eingehalten wurden. Zu Vergleichszwecken werden neben den Portfoliositionen die Indexpositionen ausgewiesen. Die Schwellenwerte basieren auf Erträgen, sofern nicht anders angegeben. Weitere Informationen zur Ausschlussrichtlinie und der gültigen Stufe finden Sie in der Ausschlussrichtlinie und der Ausschlussliste auf Robeco.com.



Source: We use several data sources such as Sustainalytics, RSPD (Roundtable on Sustainable Palm Oil), World Bank, Freedom House, Fund for Peace and International Sanctions; further policy document available [Exclusion Policy](#)

Anlagepolitik

Der Robeco Next Digital Billion ist ein aktiv verwalteter Fonds, der in Unternehmen aus Schwellenländern investiert. Die Aktienauswahl basiert auf der Fundamentaldatenanalyse. Ziel des Fonds ist, eine bessere Rendite als der Index zu erzielen. Der Fonds wählt Unternehmen mit hohem Wachstumspotenzial aus, die sowohl die vorherige als auch die nächste Milliarde Internetnutzer versorgen wollen. Viele der ins Auge gefassten Schwellenländer haben jetzt eine kritische Masse bei der Internetdurchdringung erreicht, und beim Fehlen einer traditionellen wirtschaftlichen Infrastruktur kann dies zur nächsten Welle von Technologieunternehmen und Wertschöpfung führen.

Der Fonds fördert ESG-Merkmale (Umwelt und Soziales) im Sinne von Artikel 8 der europäischen Verordnung über nachhaltigkeitsbezogene Offenlegungspflichten im Finanzdienstleistungssektor, integriert Nachhaltigkeitsrisiken in den Investmentprozess und wendet die Good Governance Policy von Robeco an. Der Fonds wendet nachhaltigkeitsorientierte Indikatoren an, wozu insbesondere normative, auf Aktivitäten oder auf Regionen basierende Ausschlüsse, die Wahrnehmung von Stimmrechten und Engagement gehören.

CV Fondsmanager

Michiel van Voorst ist Portfoliomanager und Mitglied des Thematic-Investing-Teams. Sein Schwerpunkt liegt in den Bereichen Finanzwesen/FinTech/Next Digital Billion. Im Jahr 2020 kehrte Herr Van Voorst zu Robeco zurück, nachdem er für Union Bancaire Privée in Hongkong als CIO Asian Equities tätig war. Davor verbrachte Herr Van Voorst zwölf Jahre bei Robeco in verschiedenen gehobenen Positionen. Unter anderem war er Senior Portfoliomanager der Fonds Rolinco Global Growth und Robeco Asian Stars. Bevor er 2005 zu Robeco kam, war Michiel Van Voorst als Portfolio Manager US Equity bei PGGM und als Ökonom bei der Rabobank Netherlands tätig. Herr Van Voorst begann 1996 seine Laufbahn in der Anlagebranche. Michiel van Voorst verfügt über einen Titel als Master in Economics der Universität Utrecht. Außerdem ist er Chartered Financial Analyst (CFA®).

Steuerliche Behandlung des Produkts

Der Fonds ist in Luxemburg aufgelegt und unterliegt den Steuergesetzen und Bestimmungen in Luxemburg. Für den Fonds fällt in Luxemburg weder Körperschaftsteuer noch Gewerbesteuer an, auch die Kapitalerträge und Dividenden werden nicht besteuert. Der Fonds hat in Luxemburg eine jährliche Abonnementssteuer ('taxe d'abonnement') in Höhe von 0,05 Prozent des Nettoinventarwerts des Fonds zu zahlen. Diese Steuer wird bei der Bestimmung des Nettoinventarwerts des Fonds berücksichtigt. Grundsätzlich kann der Fonds die luxemburger Verträge nutzen, um Quellensteuer auf seine Erträge zurückzufordern.

Nachhaltigkeitsabbildungen

Die in den Nachhaltigkeitsdarstellungen gezeigten Zahlen wurden auf Teilfondsebene berechnet.

Rechtlicher Hinweis von MSCI

Quelle: MSCI. MSCI gibt weder ausdrückliche noch stillschweigende Garantien oder Zusicherungen zu den hierin enthaltenen MSCI Daten ab und übernimmt keine Haftung im Hinblick auf diese. Eine Weiterverteilung oder Nutzung der MSCI Daten als Basis für andere Indizes, Wertpapiere oder Finanzprodukte ist nicht zulässig. Dieser Bericht wurde von MSCI weder genehmigt, gebilligt, geprüft noch erstellt. Die MSCI Daten sind nicht als Anlageberatung oder Empfehlung für oder gegen eine beliebige Art von Anlageentscheidung vorgesehen und sind nicht als solche heranzuziehen.

Morningstar

Copyright © Morningstar Benelux. Alle Rechte vorbehalten. Die hier enthaltenen Informationen: (1) sind Eigentum von Morningstar und/oder seinen Inhalte-Anbietern; (2) dürfen weder vervielfältigt noch verbreitet werden; und (3) deren Genauigkeit, Vollständigkeit und Aktualität wird nicht gewährleistet. Weder Morningstar noch deren Inhalte-Anbieter haften für etwaige Schäden oder Verluste, die durch die Verwendung dieser Informationen entstehen. Die Wertentwicklung in der Vergangenheit ist keine Garantie für zukünftige Ergebnisse. Weitere Informationen zu Morningstar, entnehmen Sie bitte www.morningstar.com.

Rechtlicher Hinweis

Die vorstehenden Informationen stammen von der Robeco Institutional Asset Management B.V. oder von uns als zuverlässig erachteten Quellen. Dennoch haftet Robeco nicht für die Richtigkeit und Vollständigkeit der Informationen. Robeco kann die Informationen jederzeit ohne vorherige Ankündigung ändern oder ergänzen. Der Wert einer Anlage kann schwanken. Frühere Wertentwicklungen, Simulationen oder Prognosen sind kein verlässlicher Indikator für die zukünftige Wertentwicklung. SI umfasst Aktivitäten, Produkte und Dienstleistungen, bei denen nicht-finanzielle Kriterien in die traditionelle Finanzanalyse und den Anlageprozess integriert werden. Dieser Ansatz führt zu fundierteren Anlageentscheidungen, vermindert Risiken und bietet Chancen für langfristige Investitionen. SI unterstützt Anleger, ihre nicht-finanziellen Ziele zu erfüllen, wie beispielsweise Treuhänderpflichten und die Minimierung von Reputationsrisiken. ESG ist die englische Abkürzung für „Environment Social Governance“, also Umwelt, Soziales und Unternehmensführung. Der Begriff ist etabliert, um auszudrücken, ob und wie bei Entscheidungen von Unternehmen und der unternehmerischen Praxis sowie bei Firmenanalysen von Finanzdienstleistern ökologische und sozial-gesellschaftliche Aspekte sowie die Art der Unternehmensführung beachtet beziehungsweise bewertet werden. Weitere Informationen über den Fonds enthält der Verkaufsprospekt. Der deutschsprachige Verkaufsprospekt sowie die deutschsprachigen Basisinformationsblätter können in gedruckter Form oder elektronisch kostenlos bei Robeco Deutschland, Zweigniederlassung der Robeco Institutional Asset Management B.V., Taunusanlage 19, 60325 Frankfurt am Main, erhalten oder über die Website www.robeco.de bezogen werden. Die in den Informationen genannte laufende Gebühren (Ongoing charges) ist dem neuesten Jahresbericht des Fonds entnommen (Stand: Ende Kalenderjahr). Für österreichische Anleger ist die Zahl- und Informationsstelle für Fonds der Robeco Institutional Asset Management B.V. die UniCredit Bank Austria AG, Schottengasse 6-8, A-1010 Wien und für Fonds der Robeco Luxembourg S.A die Raiffeisen Bank International AG, Am Stadtpark 9, A-1030 Wien. Österreichische Investoren können sich an die jeweilige Zahlstelle wenden und verlangen, dass Zahlungen von der Verwaltungsgesellschaft oder Zahlungen von Ihnen an die Verwaltungsgesellschaft über diese Zahlstelle erfolgen. Die Kauf- und Verkaufspreise sind ebenfalls bei der jeweiligen Zahlstelle erhältlich. Alle Investoren und potentielle Investoren können bei der Bank Austria AG bzw. der Raiffeisen Bank International AG kostenlos den Verkaufsprospekt, die wesentlichen Anlegerinformationen, den zuletzt veröffentlichten Rechenschaftsbericht und den zuletzt veröffentlichten Halbjahresbericht verlangen. Alle Investoren können sich auch direkt an Robeco wenden um alle Informationen zu erhalten.