

A Thesaurierend CHF Hedged | Stand der Daten 31.07.2022

Fondsziele und Anlagepolitik

Das Ziel des Fonds besteht darin, i) bis zum Jahr 2025 eine aggregierte CO₂-Neutralität zu erreichen und ii) Kapitalwachstum zu erzielen, indem er in Anleihen investiert, die von Staaten, staatlichen Stellen, supranationalen Organisationen und Unternehmen weltweit ausgegeben werden und die vom Anlageverwalter als nachhaltige Anlagen betrachtet werden, und die zur Senkung von CO₂-Emissionen beitragen, um den Übergang zu einer kohlenstofffreien Welt zu unterstützen und zu fördern. Aggregierte CO₂-Neutralität bedeutet, eine Netto-Null-Kohlenstoffintensität zu erreichen, indem ein ausgewogenes Verhältnis zwischen Anlagen in (i) Emittenten, die zwar CO₂-Emissionen erzeugen, aber Ziele zur Senkung dieser Emissionen festgelegt haben, und (ii) Emittenten, die zur Senkung von CO₂-Emissionen beitragen, erzielt wird.

Informationen zur Anlagepolitik des Fonds finden Sie in den wesentlichen Informationen für den Anleger (Key Investor Information Document, KIID) des Fonds.

Der Fonds verfolgt das Ziel einer nachhaltigen Anlage im Sinne von Artikel 9 der Verordnung (EU) 2019/2088 über nachhaltigkeitsbezogene Offenlegungspflichten im Finanzdienstleistungssektor (die „SFDR“).

Die mit einer Anlage in diesen Fonds verbundenen relevanten Risiken sind umseitig aufgeführt und sollten vor einer Anlage sorgfältig geprüft werden. Oben wird das Anlageziel des Fonds dargelegt.

Wertentwicklung der Anteilsklasse (%)

Brutto-Wertentwicklungsmethode (BVI-Methode). Die auf Fondsebene anfallenden Kosten (z.B. Verwaltungsentgelt) wurden berücksichtigt. Netto-Wertentwicklungsmethode: Zusätzlich zur Brutto-Wertentwicklungsmethode finden die auf Kundenebene anfallenden Kosten Berücksichtigung. Modellrechnung (netto): Ein Anleger möchte für 1000,- EUR Anteile erwerben. Bei einem max. Ausgabeaufschlag von 5% muss er dafür einmalig bei Kauf 50 Euro aufwenden. Zusätzlich können Depotkosten anfallen, die die Wertentwicklung mindern. Die Depotkosten ergeben sich aus dem Preis- und Leistungsverzeichnis Ihrer Bank. **Es gibt nicht ausreichend Daten, um den Anlegern einen aussagekräftigen Eindruck der vergangenen Wertentwicklung zu vermitteln. Auflegungsdatum der Anteilsklasse: 07.12.2021**

Risikohinweise

Kreditrisiko: Durch eine Verschlechterung der finanziellen Verfassung eines Emittenten können dessen Anleihen an Wert verlieren oder wertlos werden.

Währungsrisiko: Der Fonds kann infolge von Veränderungen der Wechselkurse Wertverluste erleiden.

Derivaterisiko – Zwecke eines effizienten Portfoliomanagements und Anlagezwecke: Derivate können zur effizienten Verwaltung des Portfolios eingesetzt werden. Ein Derivat kann sich anders entwickeln als erwartet, Verluste verursachen, die die Kosten des Derivats überschreiten, und Verluste für den Fonds nach sich ziehen. Der Fonds kann zudem in wesentlichem Maße in Derivate investieren. Das umfasst den Einsatz von Leerverkäufen und Hebelungstechniken, um Renditen zu erzielen. Wenn sich der Wert eines Vermögenswerts ändert, kann sich der Wert eines auf diesem Vermögenswert basierenden Derivats in viel stärkerem Maße verändern. Dies kann im Vergleich zu einer Anlage in den Basiswert größere Verluste verursachen.

Risiko hochverzinslicher Anleihen: Hochverzinsliche Anleihen (normalerweise mit niedrigerem oder ohne Bonitätsrating) sind im Allgemeinen mit größeren Markt-, Kredit- und Liquiditätsrisiken verbunden.

Liquiditätsrisiko: In schwierigen Marktlagen kann der Fonds ein Wertpapier möglicherweise nicht zu seinem vollen Wert oder gar nicht verkaufen. Dies könnte sich auf die Wertentwicklung auswirken und verursachen, dass der Fonds Rücknahmen von Anteilen verschiebt oder aussetzt.

Operationelles Risiko: Die operationellen Prozesse, einschließlich derer in Bezug auf die Verwahrung der Vermögenswerte, können fehlschlagen. Dies kann Verluste für den Fonds nach sich ziehen

IBOR: Die Umstellung der Finanzmärkte – weg von der Verwendung von Interbanksätzen (Interbank Offered Rates; „IBOR“) und hin zu alternativen Referenzzinssätzen – kann die Bewertung bestimmter Beteiligungen beeinflussen und die Liquidität gewisser Instrumente stören. Das kann die Anlageperformance des Fonds beeinflussen.

ABS- und MBS-Risiken: Es ist möglich, dass die diesen Wertpapieren zugrunde liegenden Darlehensnehmer den von ihnen geschuldeten Betrag nicht in vollem Umfang zurückzahlen können, wodurch dem Fonds Verluste entstehen können.

CoCo-Bonds: Falls die finanzielle Stärke des Emittenten eines CoCo-Bonds in vorgeschriebener Weise fällt, kann der Wert der Anleihe deutlich fallen und im schlimmsten Fall Verluste für den Fonds verursachen.

Risiko der Schwellen- und Frontier-Märkte: Schwellenmärkte und insbesondere Frontier-Märkte sind im Allgemeinen größeren politischen, rechtlichen, gegenparteibebezogenen, operationellen und Liquiditätsrisiken ausgesetzt als Industrieländer

Ratings und Zertifizierung

Morningstar
Sustainability Rating



Einzelheiten zu den oben gezeigten Symbolen finden Sie im Abschnitt mit den Informationen zu Quellen und Ratings.

Fakten zum Fonds

Fondsmanager	Saida Eggerstedt Patrick Vogel
Verwaltet/en den Fonds seit	23.06.2021 ; 23.06.2021
Fondsmanagement - gesellschaft	Schroder Investment Management (Europe) S.A.
Domizil	Luxemburg
Auflage des Fonds	23.06.2021
Auflegedatum der Anteilsklasse	07.12.2021
Fonds-Basiswährung	EUR
Währung der Anteilsklasse	CHF
Fondsvolumen (in Millionen)	EUR 75,12
Anzahl der Positionen	293
Vergleichs-Referenzindex	Bloomberg Multiverse ex Treasury A+ to B- EUR hdg
Nettoinventarwert pro Anteil	CHF 88,8711
Handelstage	Täglich
Ausschüttungs-häufigkeit	Keine Ausschüttung

Gebühren und Kosten

Ausgabeaufschlag (Bruttomethode) bis zu	3,00%
Laufende Kosten (inklusive Verwaltungsentgelt)	1,11%
Rücknahmegebühr	0,00%

Kaufdetails

Mindestbetrag für Erstzeichnung	EUR 1.000 ; USD 1.000 bzw. der entsprechende Gegenwert in frei konvertierbaren Fremdwährungen.
---------------------------------	--

A Thesaurierend CHF Hedged | Stand der Daten 31.07.2022

Risiko der Wertentwicklung: Die Anlageziele geben das beabsichtigte Ziel an. Es kann jedoch nicht garantiert werden, dass dieses Ziel erreicht wird. Je nach Marktbedingungen und makroökonomischem Umfeld kann es schwieriger werden, die Anlageziele zu erreichen

Risikofaktor Nachhaltigkeit: Der Fonds weist ökologische und/oder soziale Merkmale auf. Das bedeutet, dass er möglicherweise ein begrenztes Engagement in manchen Unternehmen, Branche oder Sektoren aufweist und bestimmte Anlagechancen, die nicht seinen Nachhaltigkeitskriterien entsprechen, nicht nutzt. Der Fonds kann daher im Vergleich zu anderen Fonds, die keine solchen Kriterien anwenden, eine Underperformance aufweisen. Der Fonds kann in Unternehmen investieren, die nicht die Überzeugungen und Werte eines bestimmten Anlegers widerspiegeln.

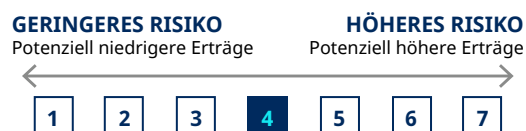
Fachbegriffe werden im Glossar erläutert

Eine ausführlichere Erläuterung dieser Begriffe finden Sie auf unserer Homepage unter <https://www.schroders.com/de/de/privatanleger/tools/glossar/>

Wertpapierkennnummern

ISIN	LU2399671671
Bloomberg	SCCNAC LX
SEDOL	BLBJFG3
WKN	A3C5M1

Synthetischer Risiko-Rendite-Indikator (SRII)

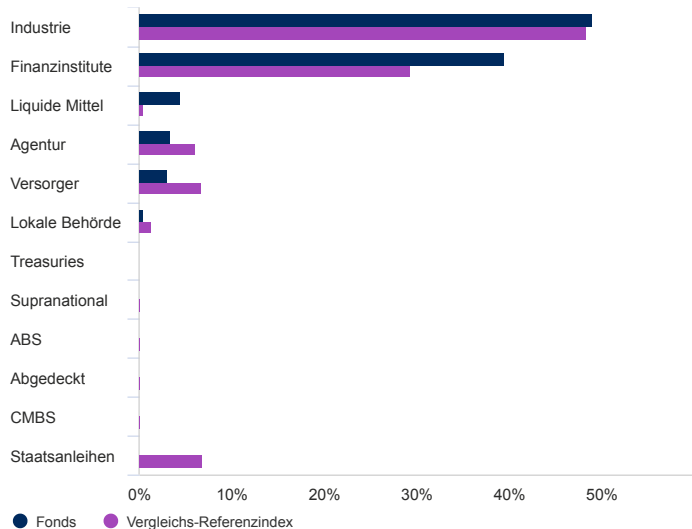


Die Risikokategorie wurde anhand der historischen Performedaten berechnet und ist möglicherweise kein verlässlicher Indikator für das zukünftige Risikoprofil des Fonds. Es wird nicht garantiert, dass die Risikokategorie des Fonds unverändert bleibt. Weitere Informationen finden Sie im Dokument mit wesentlichen Informationen für den Anleger.

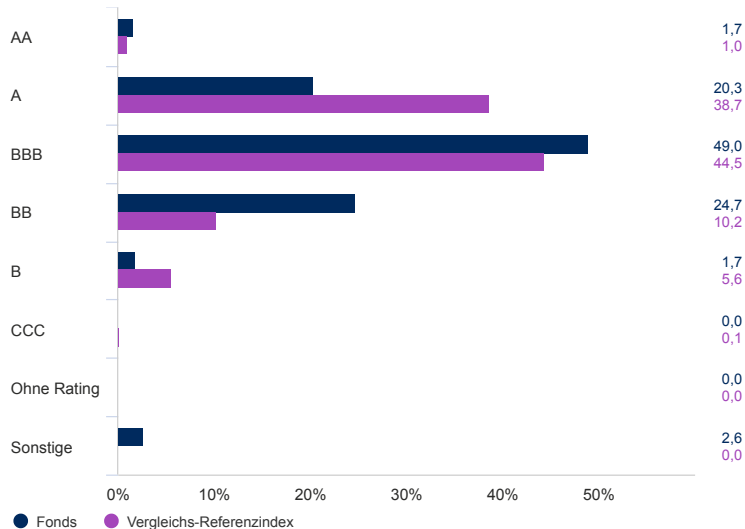
Vermögensaufteilung

Quelle: Schroders. Top-Positionen und Vermögensaufteilung auf Fondsebene.

Sektor (%)

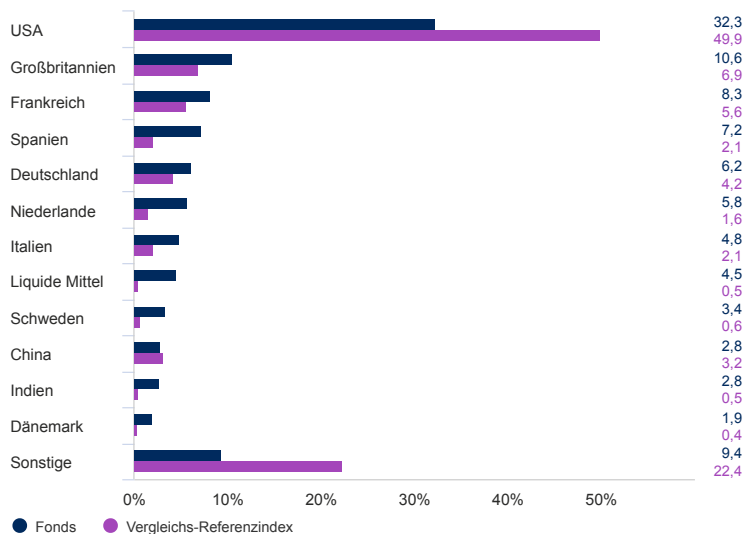


Kreditqualität / Verteilung der Bonitäten (%)

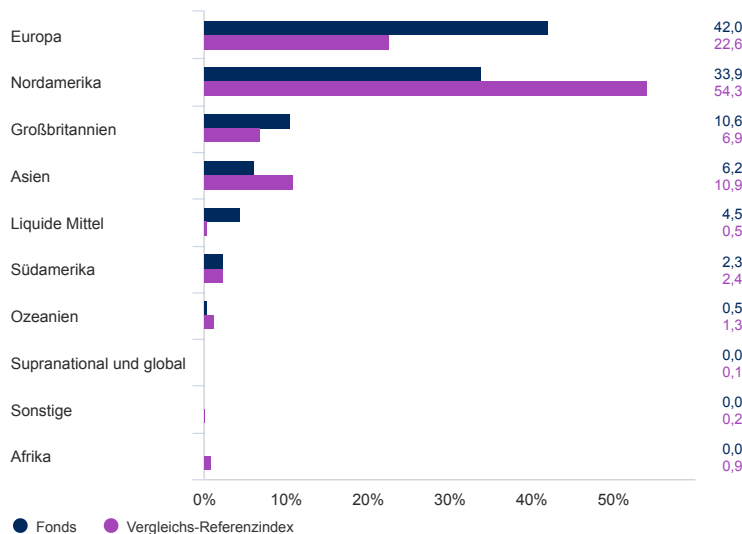


A Thesaurierend CHF Hedged | Stand der Daten 31.07.2022

Geografische Aufteilung in (%)



Region (%)



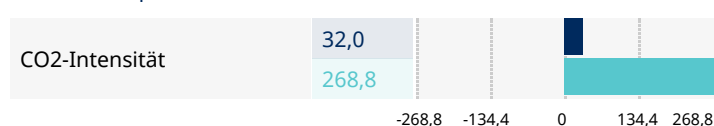
10 größte Positionen (%)

Positionsname	%
LENOVO GROUP LTD 6.9000 27/07/2032 REGS	1,0
LEASEPLAN CORPORATION NV 7.3750 31/12/2049 SERIES CORP	0,8
SKANDINAVISKA ENSKILDA BANKEN AB 6.8750 31/12/2049 SERIES CORP	0,8
HP INC 5.5000 15/01/2033 SERIES CORP	0,8
LENOVO GROUP LTD 6.0500 27/01/2028 REGS	0,8
LEVI STRAUSS AND COMPANY 3.3750 15/03/2027	0,8
GREENKO WIND PROJECTS (MAURITIUS) 5.8000 06/04/2025 REGS	0,7
RENEW POWER PVT LTD 5.8750 05/03/2027 REGS	0,7
WELLPOINT INCORPORATED 5.9500 15/12/2034	0,7
ASR NEDERLAND NV 5.0000 31/12/2049 SERIES CORP	0,7

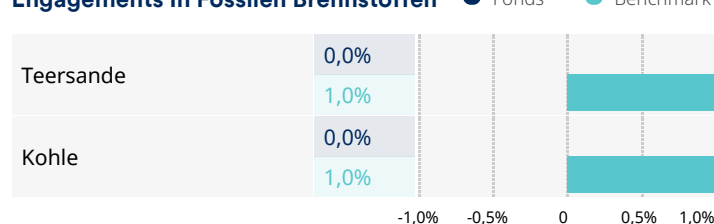
Klima-Dashboard

CO2-Intensität

Tonnen CO2 pro Mio. USD Umsatz



Engagements In Fossilen Brennstoffen



Quelle: MSCI. Die Kohlenstoffintensität basiert auf den gemeldeten Emissionen im Rahmen des Scope 1- und 2-Protokolls. Grafiken zum Engagement in fossilen Brennstoffen für Teilfonds, die gemäß Artikel 8 oder Artikel 9 der SFDR eingestuft sind, wenden einen umsatzbasierten Ausschluss auf Unternehmen an, die im Kohlesektor tätig sind. Unternehmen, die mehr als 10 % ihrer Einnahmen aus der Förderung von Kraftwerkskohle erzielen und Unternehmen, die mehr als 30 % ihrer Einnahmen aus der Kohleverstromung erzielen, werden systematisch ausgeschlossen. Einige Teilfonds wenden ein noch strengeres Ausschlusskriterium an. Jegliches Engagement des Fonds in Kohle spiegelt Anlagen in Unternehmen wider, deren kohlebezogene Einnahmen unter dem zulässigen Schwellenwert liegen. Weitere Einzelheiten zu Ausschlüssen entnehmen Sie bitte den Nachhaltigkeitsangaben der Fonds. Die Nachhaltigkeitsbenchmark des Fonds ist Barclays Multiverse ex Treasury A+ to B-, EUR hedged index.

A Thesaurierend CHF Hedged | Stand der Daten 31.07.2022

Leistungskennzahlen für die Nachhaltigkeit

Die Tabelle unten zeigt die Nachhaltigkeitskennzahlen dieses Fonds. Sie verwendet Berichtsdaten von Unternehmen, um Umwelt-, Sozial- und Governance-Messgrößen (ESG) auf objektiver Basis zu bestimmen oder abzuleiten. Auf diese Weise vergleichen wir eine Reihe von ESG-Kennzahlen für den Fonds und gegebenenfalls seinen Referenzwert und ermitteln die Abdeckung des Fonds im Hinblick auf die Kennzahlen. Die Diagramme veranschaulichen, wie das Portfolio und der Referenzwert bei jeder Kennzahl im Vergleich stehen.

Kategorie	Kennzahl	Beschreibung	Anteile	Fonds	Benchmark
Mitarbeiter	Menschenrechtsrichtlinie	Veröffentlicht das Unternehmen für seine Betriebe eine Menschenrechtsrichtlinie?	Prozentualer Anteil an Unternehmen, die über eine entsprechende Richtlinie verfügen	88,8% Erfassungsgrad: 87,9%	81,5% Erfassungsgrad: 76,9%
	Geschlechtervielfalt im Vorstand	Prozentualer Frauenanteil im Vorstand	Durchschnittlicher prozentualer Frauenanteil in den Vorständen	33,4% Erfassungsgrad: 84,5%	30,5% Erfassungsgrad: 74,5%
	Mitarbeiterprogramm für Gemeinschaftsarbeit	Gibt es für Mitarbeiter Volunteer-Programme für Gemeinschaftsinitiativen?	Prozentualer Anteil an Unternehmen, die ein entsprechendes Programm aufgelegt haben	88,6% Erfassungsgrad: 87,9%	90,6% Erfassungsgrad: 77,0%
	Unabhängige Verwaltungsratsmitglieder	Prozentualer Anteil unabhängiger Verwaltungsratsmitglieder	Prozentualer Anteil unabhängiger Verwaltungsratsmitglieder	69,7% Erfassungsgrad: 84,5%	75,6% Erfassungsgrad: 74,5%
	Personelle Trennung zwischen CEO und Vorsitzendem	Gibt es eine personelle Trennung zwischen den Rollen des CEO und des Vorsitzenden?	Prozentualer Anteil an Unternehmen mit personeller Trennung zwischen CEO und Vorsitzendem	67,2% Erfassungsgrad: 85,2%	54,0% Erfassungsgrad: 75,7%
Planet	Wasserintensität	Wasserentnahme im Verhältnis zu je 1 Mio. USD Umsatz	Kubikmeter Wasser pro Mio. USD Umsatz	5.026,1 Erfassungsgrad: 46,5%	12.133,3 Erfassungsgrad: 37,7%
	Energieeffizienz-Richtlinie	Veröffentlicht das Unternehmen eine Richtlinie zur Verbesserung der Energieeffizienz?	Prozentualer Anteil an Unternehmen, die über eine entsprechende Richtlinie verfügen	92,7% Erfassungsgrad: 87,9%	91,3% Erfassungsgrad: 76,9%
	Richtlinie zur Senkung von Emissionen	Veröffentlicht das Unternehmen eine Richtlinie zur Senkung von THG-Emissionen?	Prozentualer Anteil an Unternehmen, die über eine entsprechende Richtlinie verfügen	93,9% Erfassungsgrad: 87,9%	91,7% Erfassungsgrad: 76,9%

Quelle: Refinitiv zum 29.07.2022. Die dargestellte Analyse basiert auf veröffentlichten Unternehmensinformationen. Die Abdeckung wird auf Grundlage des um die Beteiligungsquote für jede Messgröße für den Fonds und den Referenzindex gewichteten Durchschnitts berechnet. Die Nachhaltigkeitsbenchmark des Fonds ist Barclays Multiverse ex Treasury A+ to B-, EUR hedged index.

Kontaktdaten

Schroder Investment Management (Europe) S.A.
5, rue Höhenhof
Sennigerberg
Luxemburg
L-1736
Tel.: +352 341 342 202
Fax: +352 341 342 342

A Thesaurierend CHF Hedged | Stand der Daten 31.07.2022

Informationen zu Änderungen hinsichtlich des Fondsmanagers, des Anlageziels, des Referenzwerts und Informationen zu Kapitalmaßnahmen

Zwischen dem Fonds und dem Vergleichsindex können sich gewisse Unterschiede in der Wertentwicklung ergeben, da die Wertentwicklung des Fonds nicht zum gleichen Zeitpunkt ermittelt wird wie die des Vergleichsindex. Der Fonds visiert keinen Referenzwert an. Die Wertentwicklung des Fonds sollte mit dem Barclays Multiverse ex Treasury A+ to B-, EUR Hedged Index verglichen werden. Der Vergleichs-Referenzwert dient ausschließlich dem Zweck des Performance-Vergleichs und hat keinerlei Einfluss darauf, wie der Anlageverwalter das Vermögen des Fonds anlegt. Es wird erwartet, dass sich das Anlageuniversum des Fonds in begrenztem Umfang mit den Bestandteilen des Vergleichs-Referenzwerts überschneidet. Der Anlageverwalter tätigt die Anlagen nach eigenem Ermessen und es bestehen keine Einschränkungen hinsichtlich des Ausmaßes, in dem das Portfolio und die Wertentwicklung des Fonds von denen des Vergleichs-Referenzwerts abweichen dürfen. Der Anlageverwalter tätigt Anlagen in Unternehmen oder Sektoren, die nicht im Vergleichs-Referenzwert enthalten sind. Im Referenzwert bzw. den Referenzwerten sind die ökologischen und sozialen Merkmale bzw. das Nachhaltigkeitsziel des betreffenden Fonds nicht berücksichtigt. Der Vergleichs-Referenzwert wurde ausgewählt, da der Anlageverwalter der Ansicht ist, dass dieser Referenzwert angesichts der Anlageziele und der Anlagepolitik des Fonds ein geeigneter Vergleich für Performancezwecke ist.

Referenzwerte

Der Anlageverwalter investiert auf diskretionärer Basis. Es gibt keine Einschränkungen im Hinblick auf das Ausmaß, in dem das Portfolio und die Wertentwicklung des Fonds von jenen des Referenzindex abweichen dürfen. Der Anlageverwalter investiert in Unternehmen oder Sektoren, die nicht im Referenzindex enthalten sind, um die spezifischen Investitionsmöglichkeiten zu nutzen.

Wichtige Hinweise

Kosten

Bestimmte Kosten, die mit Ihrer Anlage in den Fonds verbunden sind, können in einer anderen Währung als Ihrer Anlage anfallen. Diese Kosten können infolge von Währungs- und Wechselkursschwankungen steigen oder fallen.

Wenn für diesen Fonds eine Performancegebühr erhoben wird, finden Sie Einzelheiten zum Modell der Performancegebühr und seiner Berechnungsmethode im Fondsprospekt. Dazu gehören eine Beschreibung der Methode zur Berechnung der Performancegebühr, die Zeitpunkte, zu denen die Performancegebühr gezahlt wird, und Einzelheiten zur Berechnung der Performancegebühr in Bezug auf den Referenzindex der Performancegebühr, die von dem im Anlageziel oder in der Anlagepolitik des Fonds festgelegten Referenzindex abweichen kann.

Weitere Informationen zu den mit Ihrer Anlage verbundenen Kosten und Gebühren entnehmen Sie bitte den Angebotsunterlagen und dem Jahresbericht des Fonds.

Allgemeines

Dieser Teilfonds ist Bestandteil des Schroder International Selection Fund, ein Umbrellafonds nach Luxemburger Recht (die „Gesellschaft“). Verwaltet wird die Gesellschaft von Schroder Investment Management (Europe) S.A. Dieses Dokument stellt kein Angebot und keine Aufforderung dar, Anteile an der Gesellschaft zu zeichnen. Keine Angabe in diesem Dokument sollte als Empfehlung ausgelegt werden. Die Zeichnung von Anteilen an der Gesellschaft kann nur auf der Grundlage der wesentlichen Anlegerinformationen in der geltenden Fassung, des aktuellen Verkaufsprospekts und des letzten geprüften Jahresberichts (sowie des darauf folgenden ungeprüften Halbjahresberichts, sofern veröffentlicht) erfolgen. Weitere fondsspezifische Informationen können den wesentlichen Anlegerinformationen in der geltenden Fassung und dem aktuellen Verkaufsprospekt entnommen werden, die kostenlos in Papierform bei den Zahl- und Informationsstellen in Deutschland (UBS Deutschland AG, OpernTurm, Bockenheimer Landstraße 2-4, D-60306 Frankfurt am Main sowie Schroder Investment Management (Europe) S.A., German Branch, Taunustor 1, D-60310 Frankfurt am Main [nur Informationsstelle]) in deutscher Sprache erhältlich sind. Zusätzlich steht eine jeweils geltende Fassung der wesentlichen Anlegerinformationen unter www.schroders.de zur Verfügung. Investitionen in die Gesellschaft sind mit Risiken verbunden, die in den wesentlichen Anlegerinformationen und dem Verkaufsprospekt ausführlicher beschrieben werden. **Frühere Wertentwicklungen, Simulationen oder Prognosen sind kein verlässlicher Indikator für die künftige Wertentwicklung. Anteilspreise und das daraus resultierende Einkommen können sowohl steigen als auch fallen; Anleger erhalten eventuell den investierten Betrag nicht zurück.** Schroders ist ein Datenverantwortlicher in Bezug auf Ihre personenbezogenen Daten. Informationen dazu, wie Schroders Ihre personenbezogenen Daten verarbeitet, finden Sie in unserer Datenschutzrichtlinie, die Sie unter www.schroders.com/en/privacy-policy einsehen oder bei Schroders anfordern können, falls Sie auf diese Webseite keinen Zugriff haben. Diese Veröffentlichung wurde von Schroder Investment Management (Europe) S.A., 5, rue Höhenhof, L-1736 Senningerberg, Luxemburg, herausgegeben. Handelsregister Luxemburg: B 37.799. Für Ihre Sicherheit kann die Kommunikation aufgezeichnet oder überwacht werden. Schroders ist ein Datenverantwortlicher in Bezug auf Ihre personenbezogenen Daten. Informationen dazu, wie Schroders Ihre personenbezogenen Daten verarbeitet, finden Sie in unserer Datenschutzrichtlinie, die Sie unter www.schroders.com/en/privacy-policy einsehen oder bei Schroders anfordern können, falls Sie auf diese Webseite keinen Zugriff haben. Externe Daten sind Eigentum oder Lizenzobjekt des Datenlieferanten und dürfen ohne dessen Zustimmung zu irgendwelchen anderen Zwecken weder reproduziert noch extrahiert werden. Externe Daten werden ohne irgendwelche Garantien zur Verfügung gestellt. Der Datenlieferant und der Herausgeber des Dokuments haften in keiner Weise in Bezug auf externe Daten. Der Verkaufsprospekt bzw. www.schroders.com enthält weitere Haftungsausschlüsse, die externe Daten betreffen.

A Thesaurierend CHF Hedged | Stand der Daten 31.07.2022

Glossar

ABS (Asset Backed Securities)

Handelbare Anleihen, die durch Forderungen gedeckt sind.

Alpha

Überschussrendite eines aktiv verwalteten Portfolios gegenüber der im gleichen Zeitraum erzielbaren Marktrendite.

Anlageuniversum

Definition der Anlagen, in die der Fonds investieren darf. Das betrifft Anlageformen, Risikoklassen, Länder und Währungen.

Anleihe

Wertpapier, das dem Anleger einen festen oder variablen Zinsertrag bietet.

Asset Allocation

Vermögensaufteilung. Die Aufteilung des Kapitals eines Portfolios auf verschiedene Anlageformen/Märkte.

Ausgabeaufschlag

Verkaufsprovision, die die Fondsgesellschaft beim Kauf von Fondsanteilen einmalig berechnet.

Benchmark

Allgemein: Vergleichswert; bei einem Fonds auch Referenz- oder Vergleichsindex.

Brutto-Wertentwicklungsmethode

Brutto-Wertentwicklung (BVI-Methode): Für jedes Jahr der Anlage wird die Brutto-Wertentwicklung ausgewiesen. Alle auf Fondsebene anfallenden Kosten (z. B. Verwaltungsvergütung) sind dafür bereits abgezogen. Netto-Wertentwicklung: Für das erste Jahr der Anlage reduziert sich die Brutto-Wertentwicklung um den Ausgabeaufschlag, den der Anleger beim Kauf der Fondsanteile zu zahlen hat (= Netto-Wertentwicklung). Modellrechnung (netto): Ein Anleger möchte für 1.000,- EUR Anteile erwerben. Bei einem maximalen Ausgabeaufschlag von 3% muss er dafür einmalig beim Kauf 30 Euro aufwenden. Die Wertentwicklung für dieses Jahr reduziert sich anteilig. Zusätzlich können für den Anleger Depotkosten anfallen, die die Wertentwicklung mindern. Diese Depotkosten ergeben sich aus dem Preis- und Leistungsverzeichnis der Bank, bei der der Anleger seine Wertpapiere verwalten lässt.

CMBS

Handelbare Anleihen, die durch Hypotheken gewerblicher Immobilien gesichert sind.

Ertrag

In einem bestimmten Zeitraum mit einer Anlage erwirtschafteter Wert (Erlöse plus Kapitalzuwachs), der in der Regel in Prozent ausgedrückt wird.

Fonds

Kurzform von "Investmentfonds". Ein Investmentfonds ist ein von einer Kapitalanlagegesellschaft (Investmentgesellschaft) verwaltetes Sondervermögen, das in Wertgegenständen wie z. B. Aktien, Anleihen, Immobilien oder Rohstoffen angelegt wird. Als Organismus für gemeinsame Anlagen (OGAW) werden zugelassene Fonds bezeichnet, die in der EU vertrieben werden dürfen.

Laufende Kosten

Die laufenden Kosten messen die mit einer Kapitalanlage in einen Fonds verbundenen Gesamtkosten.

Liquide Mittel

Liquide Mittel umfassen Barmittel, Einlagen und Geldmarktinstrumente mit Laufzeiten von bis zu 397 Tagen, die nicht Teil der Kernanlageziele und der Kernanlagepolitik sind. Verpflichtungen aus Aktienindex-Terminkontrakten, sofern vorhanden, werden von den liquiden Mitteln abgezogen.

Netto-Wertentwicklungsmethode

Netto-Wertentwicklung: Für das erste Jahr der Anlage reduziert sich die Brutto-Wertentwicklung um den Ausgabeaufschlag, den der Anleger beim Kauf der Fondsanteile zu zahlen hat (= Netto-Wertentwicklung). Modellrechnung (netto): Ein Anleger möchte für 1.000,- EUR Anteile erwerben. Bei einem maximalen Ausgabeaufschlag von 3% muss er dafür einmalig beim Kauf 30 Euro aufwenden. Die Wertentwicklung für dieses Jahr reduziert sich anteilig. Zusätzlich können für den Anleger Depotkosten anfallen, die die Wertentwicklung mindern. Diese Depotkosten ergeben sich aus dem Preis- und Leistungsverzeichnis der Bank, bei der der Anleger seine Wertpapiere verwalten lässt.

Rating

Bewertung der Kreditwürdigkeit (Bonität bzw. Zahlungsfähigkeit) in einer Skala, ähnlich einem Notensystem.

Referenzindex

Dieser Fonds wird nicht unter Bezugnahme auf einen Vergleichsindex verwaltet, dieser dient lediglich zur Veranschaulichung

Risiko

Messgröße für die Möglichkeit, Verluste zu erleiden.

Staatsanleihe

Sammelbezeichnung für Anleihen, die von Staaten oder staatsnahen Institutionen ausgegeben werden.

Synthetisch

Bei synthetischen Produkten werden nur die Risiken gehandelt bzw. abgesichert. Das Basisprodukt (Aktie, Kredit usw.) wird nicht übertragen.

A Thesaurierend CHF Hedged | Stand der Daten 31.07.2022

Teilfonds

Mehrere Teilfonds (Einzelfonds) mit verschiedenen Anlageschwerpunkten können unter einem virtuellen Schirm zu einem Umbrellafonds zusammengefasst werden.

Umbrellafonds

Fondsstruktur aus mehreren Einzelfonds (Teilfonds) unter einem gemeinsamen Schirm (engl. Umbrella).

Vergleichsindex

Zusammengesetzter Vergleichsindex