

I Thesaurierend USD | Stand der Daten 28.02.2022

## Fondsziele und Anlagepolitik

Der Fonds zielt darauf ab, über einen Drei- bis Fünfjahreszeitraum ein Kapitalwachstum zu erwirtschaften, das nach Abzug von Gebühren über dem MSCI World (Net TR) Index liegt, indem er in Aktien von Unternehmen weltweit investiert, die die Nachhaltigkeitskriterien des Anlageverwalters erfüllen.

**Informationen zur Anlagepolitik des Fonds finden Sie in den wesentlichen Informationen für den Anleger (Key Investor Information Document, KIID) des Fonds.**

Der Fonds weist ökologische und/oder soziale Merkmale im Sinne von Artikel 8 der Verordnung (EU) 2019/2088 über nachhaltigkeitsbezogene Offenlegungspflichten im Finanzdienstleistungssektor (die „SFDR“) auf.

**Die mit einer Anlage in diesen Fonds verbundenen relevanten Risiken sind umseitig aufgeführt und sollten vor einer Anlage sorgfältig geprüft werden. Oben wird das Anlageziel des Fonds dargelegt. Einzelheiten zur Anlagepolitik des Fonds finden Sie in den wesentlichen Informationen für den Anleger.**

## Wertentwicklung der Anteilsklasse (%)

Brutto-Wertentwicklungsmethode (BVI-Methode). Die auf Fondsebene anfallenden Kosten (z.B. Verwaltungsentgelt) wurden berücksichtigt. Netto-Wertentwicklungsmethode: Zusätzlich zur Brutto-Wertentwicklungsmethode finden die auf Kundenebene anfallenden Kosten Berücksichtigung. Modellrechnung (netto): Ein Anleger möchte für 1000,- EUR Anteile erwerben. Bei einem max. Ausgabeaufschlag von 5% muss er dafür einmalig bei Kauf 50 Euro aufwenden. Zusätzlich können Depotkosten anfallen, die die Wertentwicklung mindern. Die Depotkosten ergeben sich aus dem Preis- und Leistungsverzeichnis Ihrer Bank. **Es gibt nicht ausreichend Daten, um den Anlegern einen aussagekräftigen Eindruck der vergangenen Wertentwicklung zu vermitteln: 02.12.2021**

## Ratings und Zertifizierung

**Morningstar**  
Sustainability Rating



Einzelheiten zu den oben gezeigten Symbolen finden Sie im Abschnitt mit den Informationen zu Quellen und Ratings.

## Fakten zum Fonds

Fondsmanager	Liam Nunn Roberta Barr Simon Adler
Verwaltet/en den Fonds seit	02.12.2021 ; 02.12.2021 ; 02.12.2021
Fondsmanagement - gesellschaft	Schroder Investment Management (Europe) S.A.
Domizil	Luxemburg
Auflage des Fonds	02.12.2021
Auflagedatum der Anteilsklasse	02.12.2021
Fonds-Basiswährung	USD
Währung der Anteilsklasse	USD
Fondsvolumen (in Millionen)	USD 10,45
Anzahl der Positionen	38
Ziel-Referenzindex	MSCI World NR
Vergleichs-Referenzindex	MSCI World Value NR USD
Nettoinventarwert pro Anteil	USD 102,3435
Handelstage	Täglich
Ausschüttungs-häufigkeit	Keine Ausschüttung

## Gebühren und Kosten

Laufende Kosten (inklusive Verwaltungsentgelt)	0,08%
Rücknahmegebühr	0,00%
Ausgabeaufschlag (Bruttomethode) bis zu	0,00%

## Kaufdetails

Mindestbetrag für Erstzeichnung	USD 5M ; EUR 5M bzw. der entsprechende Gegenwert in frei konvertierbaren Fremdwährungen.
---------------------------------	--

I Thesaurierend USD | Stand der Daten 28.02.2022

Risikohinweise

**Risikofaktor Nachhaltigkeit:** Der Fonds weist ökologische und/oder soziale Merkmale auf. Das bedeutet, dass er möglicherweise ein begrenztes Engagement in manchen Unternehmen, Branche oder Sektoren aufweist und bestimmte Anlagechancen, die nicht seinen Nachhaltigkeitskriterien entsprechen, nicht nutzt. Der Fonds kann daher im Vergleich zu anderen Fonds, die keine solchen Kriterien anwenden, eine Underperformance aufweisen. Der Fonds kann in Unternehmen investieren, die nicht die Überzeugungen und Werte eines bestimmten Anlegers widerspiegeln.

**Währungsrisiko:** Der Fonds kann infolge von Veränderungen der Wechselkurse Wertverluste erleiden.

**Derivaterisiko - Zwecke eines effizienten Portfoliomanagements:** Derivate können zur effizienten Verwaltung des Portfolios eingesetzt werden. Ein Derivat kann sich anders entwickeln als erwartet, Verluste verursachen, die die Kosten des Derivats überschreiten, und Verluste für den Fonds nach sich ziehen.

**Risiko der Schwellen- und Frontier-Märkte:** Schwellenmärkte und insbesondere Frontier-Märkte sind im Allgemeinen größeren politischen, rechtlichen, gegenparteibezielten, operationellen und Liquiditätsrisiken ausgesetzt als Industrieländer

**Liquiditätsrisiko:** In schwierigen Marktlagen kann der Fonds ein Wertpapier möglicherweise nicht zu seinem vollen Wert oder gar nicht verkaufen. Dies könnte sich auf die Wertentwicklung auswirken und verursachen, dass der Fonds Rücknahmen von Anteilen verschiebt oder aussetzt.

**Operationelles Risiko:** Die operationellen Prozesse, einschließlich derer in Bezug auf die Verwahrung der Vermögenswerte, können fehlschlagen. Dies kann Verluste für den Fonds nach sich ziehen

**Risiko der Wertentwicklung:** Die Anlageziele geben das beabsichtigte Ziel an. Es kann jedoch nicht garantiert werden, dass dieses Ziel erreicht wird. Je nach Marktbedingungen und makroökonomischem Umfeld kann es schwieriger werden, die Anlageziele zu erreichen

**IBOR:** Die Umstellung der Finanzmärkte - weg von der Verwendung von Interbanksätzen (Interbank Offered Rates; „IBOR“) und hin zu alternativen Referenzzinssätzen - kann die Bewertung bestimmter Beteiligungen beeinflussen und die Liquidität gewisser Instrumente stören. Das kann die Anlageperformance des Fonds beeinflussen.

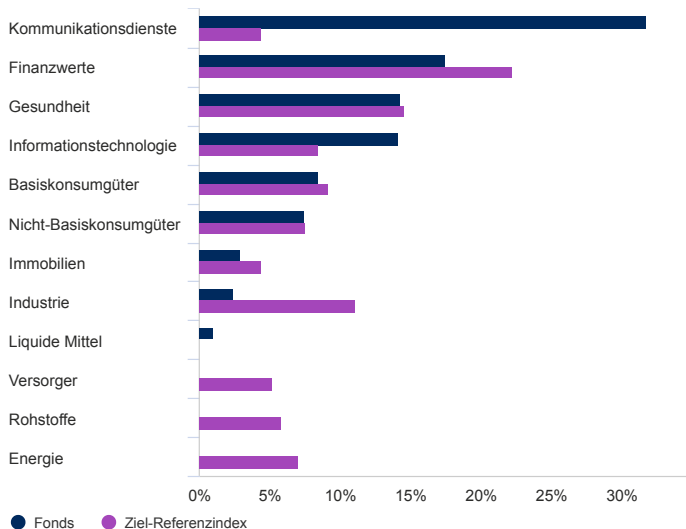
Fachbegriffe werden im Glossar erläutert

Eine ausführlichere Erläuterung dieser Begriffe finden Sie auf unserer Homepage unter <https://www.schroders.com/de/de/institutionelle/tools/glossar/>

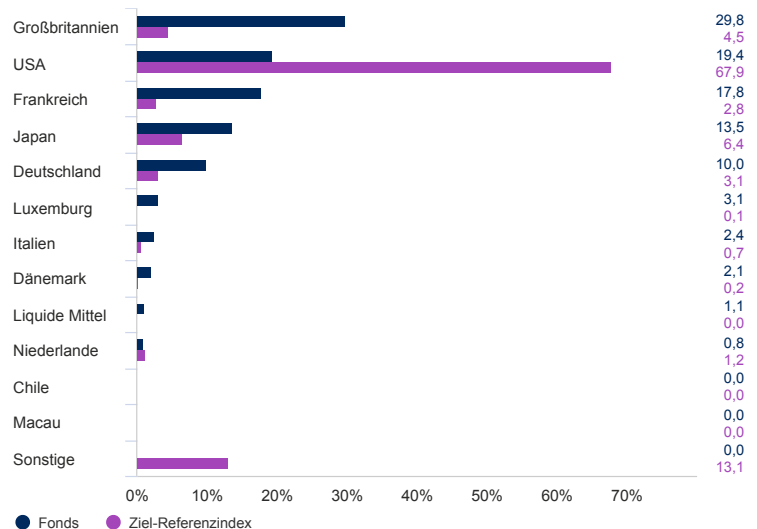
Vermögensaufteilung

Quelle: Schroders. Top-Positionen und Vermögensaufteilung auf Fondsebene.

Sektor (%)



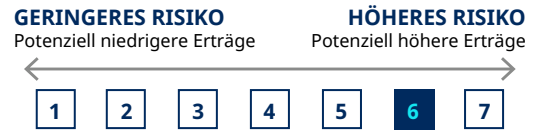
Geografische Aufteilung in (%)



Wertpapierkennnummern

ISIN	LU2405385985
Bloomberg	SCGSVIU LX
SEDOL	BPBMGC3
WKN	A3C6XL

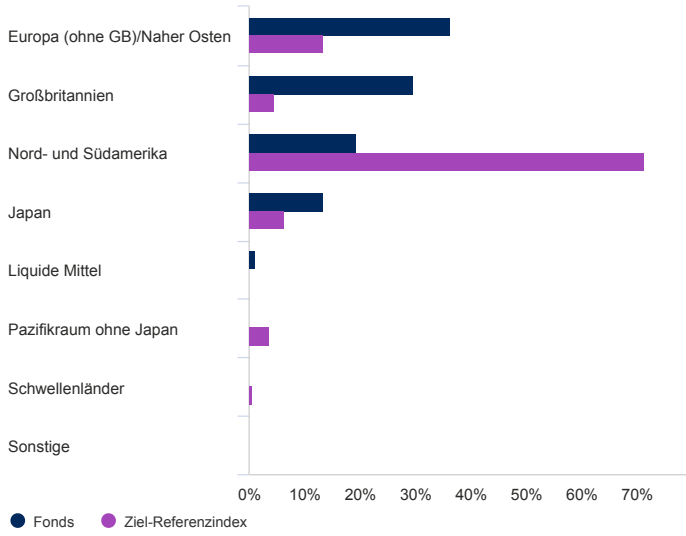
Synthetischer Risiko-Rendite-Indikator (SRRI)



Die Risikokategorie wurde anhand der historischen Performedaten berechnet und ist möglicherweise kein verlässlicher Indikator für das zukünftige Risikoprofil des Fonds. Es wird nicht garantiert, dass die Risikokategorie des Fonds unverändert bleibt. Weitere Informationen finden Sie im Dokument mit wesentlichen Informationen für den Anleger.

I Thesaurierend USD | Stand der Daten 28.02.2022

Region (%)



10 größte Positionen (%)

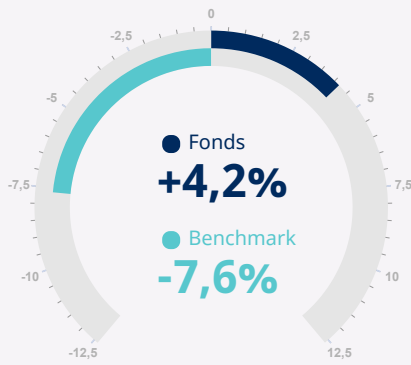
Positionsname	%
Standard Chartered PLC	3,7
Bristol-Myers Squibb Co	3,7
Intel Corp	3,4
Pearson PLC	3,3
Orange SA	3,3
BT Group PLC	3,2
Western Union Co/The	3,1
H.U. Group Holdings Inc	3,1
SES SA	3,1
Nippon Telegraph & Telephone Corp	3,0

I Thesaurierend USD | Stand der Daten 28.02.2022

Proprietäre nøgletal for bæredygtighed i %

Gesamtwirkung

Stand der Daten 28.02.2022



Es werden die Nachhaltigkeitswerte des Fonds und der Referenzwert angezeigt. Der Referenzwert ist der MSCI AC World (Net TR) .

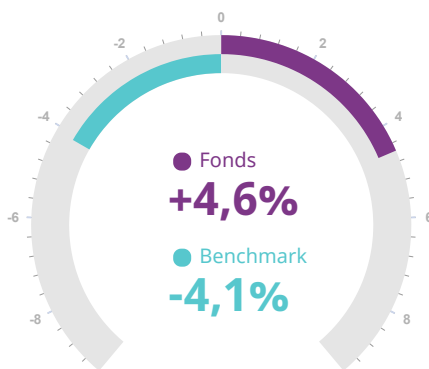
Der Schroders Impact Score basiert auf dem von Schroders entwickelten Tool SustainEx™. SustainEx™ liefert eine Schätzung der potenziellen gesellschaftlichen oder ökologischen Auswirkungen, die von den Unternehmen und anderen Emittenten, in denen der Fonds investiert ist, ausgehen können. Das Ergebnis wird als fiktiver Prozentsatz (positiv oder negativ) des Umsatzes der betreffenden Unternehmen und anderen Emittenten ausgedrückt. Ein SustainEx™-Score von +2 % würde beispielsweise bedeuten, dass ein Unternehmen pro 100 USD Umsatz eine relative fiktive positive Auswirkung (d. h. einen Nutzen für die Gesellschaft) von 2 USD hat.

Wir berechnen die SustainEx™-Scores für alle Unternehmen und anderen Emittenten im Fonds, um den Gesamt-Score des Fonds zu erhalten.

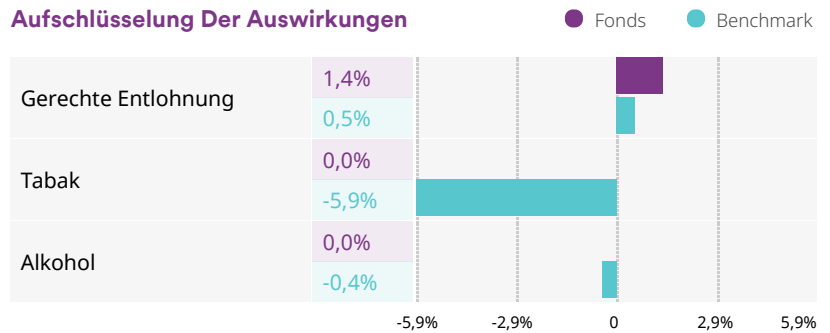
Die angegebene „Gesamtauswirkung“ ist ein Gradmesser für die geschätzte Auswirkung des Fonds im Vergleich zu seinem Referenzwert, jeweils berechnet als relativer fiktiver Prozentsatz wie oben beschrieben.

„Auswirkung auf den Menschen“ und „Auswirkung auf den Planeten“ sind Gradmesser für den geschätzten zugrunde liegenden Nutzen und Schaden des Fonds im Vergleich zu seinem Referenzwert, jeweils berechnet als relativer fiktiver Prozentsatz, wie oben beschrieben.

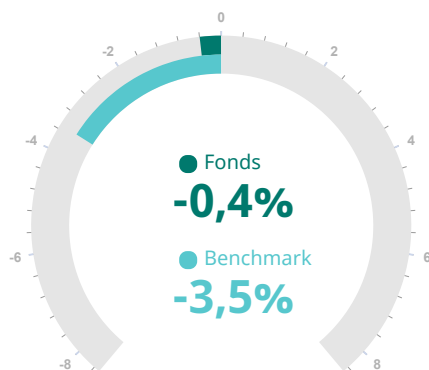
Auswirkungen Auf: Menschen



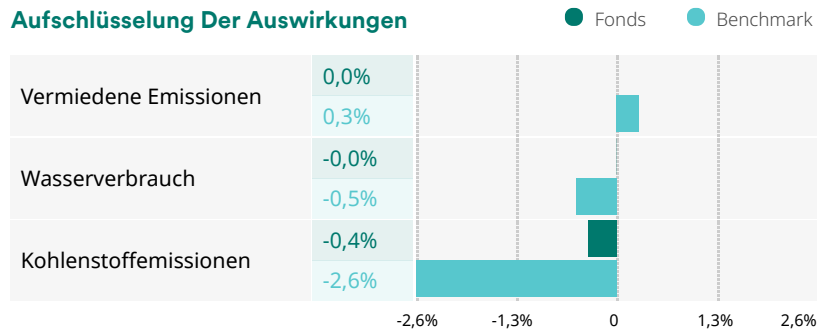
Aufschlüsselung Der Auswirkungen



Auswirkungen Auf: Planet



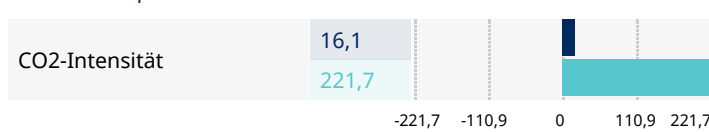
Aufschlüsselung Der Auswirkungen



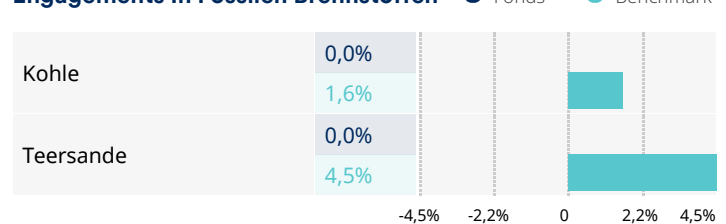
I Thesaurierend USD | Stand der Daten 28.02.2022

## Klima-Dashboard

### CO<sub>2</sub>-Intensität

Tonnen CO<sub>2</sub> pro Mio. USD Umsatz

### Engagements In Fossilen Brennstoffen



## Kontaktdaten

Schroder Investment Management (Europe) S.A.  
 5, rue Höhenhof  
 Sennigerberg  
 Luxemburg  
 L-1736  
 Tel.: +352 341 342 202  
 Fax: +352 341 342 342

## Informationen zu Änderungen hinsichtlich des Fondsmanagers, des Anlageziels, des Referenzwerts und Informationen zu Kapitalmaßnahmen

Zwischen dem Fonds und dem Vergleichsindex können sich gewisse Unterschiede in der Wertentwicklung ergeben, da die Wertentwicklung des Fonds nicht zum gleichen Zeitpunkt ermittelt wird wie die des Vergleichsindex. Die Wertentwicklung des Fonds sollte im Hinblick auf seinen Zielreferenzwert bewertet werden, das bedeutet, sie soll den MSCI World (Net TR) Index übertreffen; außerdem soll der Fonds mit dem MSCI World Value (Net TR) Index verglichen werden. Es wird erwartet, dass sich das Anlageuniversum des Fonds in begrenztem Umfang mit den Bestandteilen des Ziel- und Vergleichsreferenzwertes überschneidet. Der Vergleichsreferenzwert dient ausschließlich zum Vergleich der Wertentwicklung und hat keinerlei Einfluss darauf, wie der Anlageverwalter das Vermögen des Fonds anlegt. Der Anlageverwalter investiert auf diskretionärer Basis. Es gibt keine Einschränkungen im Hinblick auf das Ausmaß, in dem das Portfolio und die Performance des Fonds von jenen der Ziel- oder Vergleichsreferenzwerte abweichen dürfen. Der Anlageverwalter investiert in Unternehmen oder Sektoren, die nicht im Ziel- oder Vergleichsreferenzwert enthalten sind, um bestimmte Anlagechancen auszunutzen. Der Zielreferenzwert wurde ausgewählt, da er für die Art der Anlagen, in die der Fonds vermutlich investiert, repräsentativ ist. Aus diesem Grund ist er ein angemessenes Ziel in Bezug auf die Renditen, die der Fonds zu erzielen beabsichtigt. Der Vergleichsreferenzwert wurde ausgewählt, weil der Anlageverwalter der Ansicht ist, dass der Referenzwert angesichts des Anlageziels und der Anlagepolitik des Fonds ein geeigneter Vergleich für Performancezwecke ist. Der Referenzwert bzw. die Referenzwerte berücksichtigt/berücksichtigen nicht die ökologischen und sozialen Merkmale oder das Nachhaltigkeitsziel (je nach Relevanz) des Fonds.

### Referenzwerte

Der Anlageverwalter investiert auf diskretionärer Basis. Es gibt keine Einschränkungen im Hinblick auf das Ausmaß, in dem das Portfolio und die Wertentwicklung des Fonds von jenen des Referenzindexes abweichen dürfen. Der Anlageverwalter investiert in Unternehmen oder Sektoren, die nicht im Referenzindex enthalten sind, um die spezifischen Investitionsmöglichkeiten zu nutzen.

## Wichtige Hinweise

### Kosten

Bestimmte Kosten, die mit Ihrer Anlage in den Fonds verbunden sind, können in einer anderen Währung als Ihrer Anlage anfallen. Diese Kosten können infolge von Währungs- und Wechselkursschwankungen steigen oder fallen.

Wenn für diesen Fonds eine Performancegebühr erhoben wird, finden Sie Einzelheiten zum Modell der Performancegebühr und seiner Berechnungsmethode im Fondsprospekt. Dazu gehören eine Beschreibung der Methode zur Berechnung der Performancegebühr, die Zeitpunkte, zu denen die Performancegebühr gezahlt wird, und Einzelheiten zur Berechnung der Performancegebühr in Bezug auf den Referenzindex der Performancegebühr, die von dem im Anlageziel oder in der Anlagepolitik des Fonds festgelegten Referenzindex abweichen kann.

Weitere Informationen zu den mit Ihrer Anlage verbundenen Kosten und Gebühren entnehmen Sie bitte den Angebotsunterlagen und dem Jahresbericht des Fonds.

### Allgemeines

Dieser Teilfonds ist Bestandteil des Schroder International Selection Fund, ein Umbrellafonds nach Luxemburger Recht (die „Gesellschaft“). Verwaltet wird die Gesellschaft von Schroder Investment Management (Europe) S.A. Dieses Dokument stellt kein Angebot und keine Aufforderung dar, Anteile an der Gesellschaft zu zeichnen. Keine Angabe in diesem Dokument sollte als Empfehlung ausgelegt werden. Die Zeichnung von Anteilen an der Gesellschaft kann nur auf der Grundlage der wesentlichen Anlegerinformationen in der geltenden Fassung, des aktuellen Verkaufsprospekts und des letzten geprüften Jahresberichts (sowie des darauf folgenden ungeprüften Halbjahresberichts, sofern veröffentlicht) erfolgen. Weitere fondsspezifische Informationen können den wesentlichen Anlegerinformationen in der geltenden Fassung und dem aktuellen Verkaufsprospekt entnommen werden, die kostenlos in Papierform bei den Zahl- und Informationsstellen in Deutschland (UBS Deutschland AG, OpernTurm, Bockenheimer Landstraße 2-4, D-60306 Frankfurt am Main sowie Schroder Investment Management (Europe) S.A., German Branch, Taunustor 1, D-60310 Frankfurt am Main [nur Informationsstelle]) in deutscher Sprache erhältlich sind. Zusätzlich steht eine jeweils geltende Fassung der wesentlichen Anlegerinformationen unter [www.schroders.de](http://www.schroders.de) zur Verfügung. Investitionen in die Gesellschaft sind mit Risiken verbunden, die in den wesentlichen Anlegerinformationen und dem Verkaufsprospekt ausführlicher beschrieben werden. **Frühere Wertentwicklungen, Simulationen oder Prognosen sind kein verlässlicher Indikator für die künftige Wertentwicklung. Anteilspreise und das daraus resultierende Einkommen können sowohl steigen als auch fallen; Anleger erhalten eventuell den investierten Betrag nicht zurück.** Schroders ist ein Datenverantwortlicher in Bezug auf Ihre personenbezogenen Daten. Informationen dazu, wie Schroders Ihre personenbezogenen Daten verarbeitet, finden Sie in unserer Datenschutzrichtlinie, die Sie unter [www.schroders.com/en/privacy-policy](http://www.schroders.com/en/privacy-policy) einsehen oder bei Schroders anfordern können, falls Sie auf diese Webseite keinen Zugriff haben. Diese Veröffentlichung wurde von Schroder Investment Management (Europe) S.A., 5, rue Höhenhof, L-1736 Senningerberg, Luxemburg, herausgegeben. Handelsregister Luxemburg: B 37.799. Für Ihre Sicherheit kann die Kommunikation aufgezeichnet oder überwacht werden. Schroders ist ein Datenverantwortlicher in Bezug auf Ihre personenbezogenen Daten. Informationen dazu, wie Schroders Ihre personenbezogenen Daten verarbeitet, finden Sie in unserer Datenschutzrichtlinie, die Sie unter [www.schroders.com/en/privacy-policy](http://www.schroders.com/en/privacy-policy) einsehen oder bei Schroders anfordern können, falls Sie auf diese Webseite keinen Zugriff haben. Externe Daten sind Eigentum oder Lizenzobjekt des Datenlieferanten und dürfen ohne dessen Zustimmung zu irgendwelchen andere Zwecken weder reproduziert noch extrahiert werden. Externe Daten werden ohne irgendwelche Garantien zur Verfügung gestellt. Der Datenlieferant und der Herausgeber des Dokuments haften in keiner Weise in Bezug auf externe Daten. Der Verkaufsprospekt bzw. [www.schroders.com](http://www.schroders.com) enthält weitere Haftungsausschlüsse, die externe Daten betreffen.

## Glossar

### Aktie

Wertpapier, mit dem der Anleger Miteigentümer einer Gesellschaft wird.

### Alpha

Überschussrendite eines aktiv verwalteten Portfolios gegenüber der im gleichen Zeitraum erzielbaren Marktrendite.

### Anlageuniversum

Definition der Anlagen, in die der Fonds investieren darf. Das betrifft Anlageformen, Risikoklassen, Länder und Währungen.

### Asset Allocation

Vermögensaufteilung. Die Aufteilung des Kapitals eines Portfolios auf verschiedene Anlageformen/Märkte.

### Ausgabeaufschlag

Verkaufsprovision, die die Fondsgesellschaft beim Kauf von Fondsanteilen einmalig berechnet.

### Benchmark

Allgemein: Vergleichswert; bei einem Fonds auch Referenz- oder Vergleichsindex.

### Brutto-Wertentwicklungsmethode

Brutto-Wertentwicklung (BVI-Methode): Für jedes Jahr der Anlage wird die Brutto-Wertentwicklung ausgewiesen. Alle auf Fondsebene anfallenden Kosten (z. B. Verwaltungsvergütung) sind dafür bereits abgezogen. Netto-Wertentwicklung: Für das erste Jahr der Anlage reduziert sich die Brutto-Wertentwicklung um den Ausgabeaufschlag, den der Anleger beim Kauf der Fondsanteile zu zahlen hat (= Netto-Wertentwicklung). Modellrechnung (netto): Ein Anleger möchte für 1.000,- EUR Anteile erwerben. Bei einem maximalen Ausgabeaufschlag von 3% muss er dafür einmalig beim Kauf 30 Euro aufwenden. Die Wertentwicklung für dieses Jahr reduziert sich anteilig. Zusätzlich können für den Anleger Depotkosten anfallen, die die Wertentwicklung mindern. Diese Depotkosten ergeben sich aus dem Preis- und Leistungsverzeichnis der Bank, bei der der Anleger seine Wertpapiere verwalten lässt.

### Ertrag

In einem bestimmten Zeitraum mit einer Anlage erwirtschafteter Wert (Erlöse plus Kapitalzuwachs), der in der Regel in Prozent ausgedrückt wird.

### Fonds

Kurzform von "Investmentfonds". Ein Investmentfonds ist ein von einer Kapitalanlagegesellschaft (Investmentgesellschaft) verwaltetes Sondervermögen, das in Wertgegenständen wie z. B. Aktien, Anleihen, Immobilien oder Rohstoffen angelegt wird. Als Organismus für gemeinsame Anlagen (OGAW) werden zugelassene Fonds bezeichnet, die in der EU vertrieben werden dürfen.

### Laufende Kosten

Die laufenden Kosten messen die mit einer Kapitalanlage in einen Fonds verbundenen Gesamtkosten.

### Liquide Mittel

Liquide Mittel umfassen Barmittel, Einlagen und Geldmarktinstrumente mit Laufzeiten von bis zu 397 Tagen, die nicht Teil der Kernanlageziele und der Kernanlagepolitik sind. Verpflichtungen aus Aktienindex-Terminkontrakten, sofern vorhanden, werden von den liquiden Mitteln abgezogen.

### Netto-Wertentwicklungsmethode

Netto-Wertentwicklung: Für das erste Jahr der Anlage reduziert sich die Brutto-Wertentwicklung um den Ausgabeaufschlag, den der Anleger beim Kauf der Fondsanteile zu zahlen hat (= Netto-Wertentwicklung). Modellrechnung (netto): Ein Anleger möchte für 1.000,- EUR Anteile erwerben. Bei einem maximalen Ausgabeaufschlag von 3% muss er dafür einmalig beim Kauf 30 Euro aufwenden. Die Wertentwicklung für dieses Jahr reduziert sich anteilig. Zusätzlich können für den Anleger Depotkosten anfallen, die die Wertentwicklung mindern. Diese Depotkosten ergeben sich aus dem Preis- und Leistungsverzeichnis der Bank, bei der der Anleger seine Wertpapiere verwalten lässt.

### Rating

Bewertung der Kreditwürdigkeit (Bonität bzw. Zahlungsfähigkeit) in einer Skala, ähnlich einem Notensystem.

### Referenzindex

Dieser Fonds wird nicht unter Bezugnahme auf einen Vergleichsindex verwaltet, dieser dient lediglich zur Veranschaulichung

### Rendite

Messgröße für den Ertrag einer Kapitalanlage.

### Risiko

Messgröße für die Möglichkeit, Verluste zu erleiden.

### Rohstoffe

Güter wie landwirtschaftliche Erzeugnisse, Energie, Getreide, Metalle und Nahrungsmittel.

### Synthetisch

Bei synthetischen Produkten werden nur die Risiken gehandelt bzw. abgesichert. Das Basisprodukt (Aktie, Kredit usw.) wird nicht übertragen.

### TER

Englische Abkürzung für Total Expense Ratio; Gesamtkostenquote

I Thesaurierend USD | Stand der Daten 28.02.2022

**Teilfonds**

Mehrere Teilfonds (Einzelfonds) mit verschiedenen Anlageschwerpunkten können unter einem virtuellen Schirm zu einem Umbrellafonds zusammengefasst werden.

**Umbrellafonds**

Fondsstruktur aus mehreren Einzelfonds (Teilfonds) unter einem gemeinsamen Schirm (engl. Umbrella).

**Vergleichsindex**

Zusammengesetzter Vergleichsindex