

Mirova Euro High Yield Sustainable Bond Fund

MONATLICHE BERICHTERSTATTUNG

MARKETING KOMMUNIKATION - AUSSCHLIESSLICH FÜR IN DEN FONDS INVESTIERTE PROFESSIONELLE INVESTOREN ODER PRIVATANLEGER ⁽¹⁾

ANTEILSKLASSE: SI-NPF/A (EUR) - LU2478873180

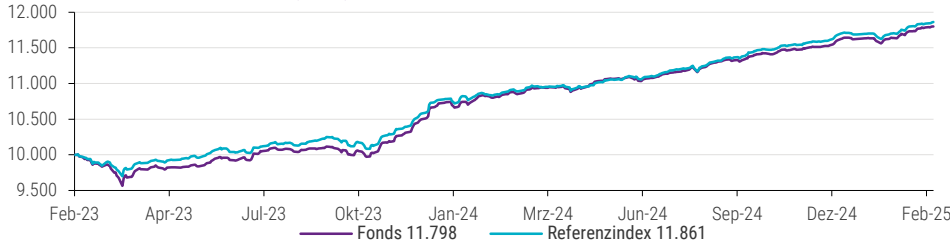
Februar 2025

Anlagepolitik

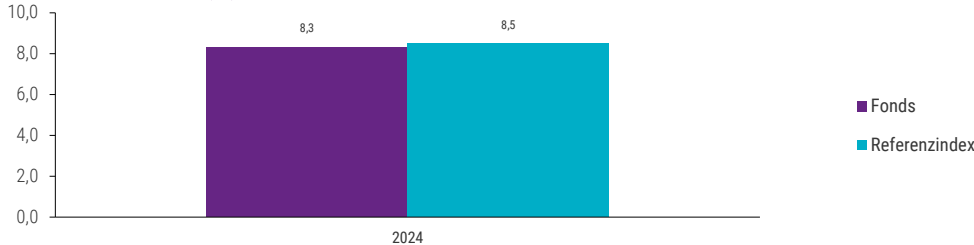
- Eine Strategie für Euro-Hochzinsanleihen, die darauf abzielt, Performance zu erzielen, indem Unternehmen finanziert werden, die Kapital benötigen, um ihren Übergang zu beschleunigen.
- Eine aktive Auswahl von Unternehmen im gesamten Spektrum der Realwirtschaft (einschließlich kleiner und mittlerer Unternehmen) und einen Beitrag zur Kreislaufwirtschaft hauptsächlich durch Recycling/Abfallbehandlung, effizientes Bauen und saubere Mobilität.
- Eine starke Zusammenarbeit zwischen dem internen Kreditteam und den Forschungsteams für Nachhaltigkeit, um den Übergang zur Effizienz zu beschleunigen.
- Als "Artikel 9" im Rahmen der SFDR eingestuft und auf der Suche nach einer Portfolioausrichtung mit einem Szenario mit einer maximalen globalen Erwärmung von 2° C.
- Mindestanteil an nachhaltigen Investitionen: 90%
- Mindestanteil der Taxonomieausrichtung: 5%

DIE AUFGEFÜHRTE WERTENTWICKLUNG STAMMT AUS DER VERGANGENHEIT UND BIETET KEINE GARANTIE FÜR DIE KUNFTIGE WERTENTWICKLUNG.

Wertentwicklung in 10.000 (EUR) (von 06/02/2023 bis 28/02/2025)



Jährliche Renditen (%)



HISTORISCHE RENDITEN (%)	Fonds	Referenzindex
1 Monat	0,86	0,92
Seit Jahresbeginn	1,43	1,42
3 Monate gleitend	2,27	2,15
1 Jahr	8,74	8,92
Seit Auflage	17,98	18,61

RISIKO-/ERTRAGS-KENNZAHLEN	1 Jahr	Seit Auflage
Volatilität des Fonds (%)	1,63	2,99
Volatilität Referenzindex (%)	1,54	2,75
Tracking Error (%)	0,57	0,77
Fonds Sharpe Ratio*	3,17	1,60
Referenzindex Sharpe Ratio*	3,47	1,84
Information Ratio	-0,32	-0,37
Alpha (%)	-0,13	-0,69
Beta	0,99	1,05
R-Quadrat	0,88	0,94

* Risikoloser Zinssatz: Wertentwicklung über den Zeitraum des des kapitalisierten EONIA gekoppelt mit kapitalisiertem €STR seit dem 30/06/2021. Berechnete Daten für einen wöchentlichen Schritt.

ANNUALISIERTE RENDITEN (%) (Monatsende)	Fonds	Referenzindex
Seit Auflage	8,34	8,63

ANNUALISIERTE RENDITEN (%) (Quartalsende)	Fonds	Referenzindex
Seit Auflage	8,28	8,58



Hinweise auf Einstufungen, Auszeichnungen oder Label stellen keine Prognose über deren zukünftige Entwicklung oder die zukünftigen Ergebnisse des Fonds oder des Managers dar.

ÜBER DEN FONDS

Anlageziel

Investieren Sie hauptsächlich in Finanzinstrumente mit Non-Investment-Grade-Rating, die ökologischen und/oder sozialen Nutzen bringen, sofern eine solche nachhaltige Anlage keinem der im EU-Recht festgelegten nachhaltigen Ziele erheblich abträglich ist und die ausgewählten Emittenten den Good-Governance-Praktiken folgen.

Morningstar-Kategorie™

EUR High Yield Bond

Referenzindex

ICE BOFA MERRILL LYNCH EUR HY BB-B TR €

Der Referenzindex beabsichtigt nicht, die vom Fonds unterstützten ökologischen oder sozialen Merkmale zu erfüllen.

FONDSMERKMALE

Rechtsform	Teilfonds einer SICAV
Auflegung der Anteilsklasse	06/02/2023
Handelbar	Täglich
Depotbank	BROWN BROTHERS HARRIMAN
Währung	EUR
Annahmeschlusszeit	13:30 CET D
Nettofondsvermögen	EURm 162,7
Empfohlener Anlagezeitraum	> 3 Jahre
Anlegertyp	Institutionell

VERFÜGBARE ANTEILSKLASSEN

Anteilsklasse	ISIN	Bloomberg
SI-NPF/A (EUR)	LU2478873180	MEZSINP LX

RISIKO- UND PROFIL

Niedrigeres Risiko Höheres Risiko



Die Kategorie des Gesamtrisikoindikators beruht auf historischen Daten.

Aufgrund seines Engagements an den Anleihenmärkten kann der Fonds eine mittlere Volatilität verzeichnen, was seine Einstufung auf der obigen Skala verdeutlicht.

Die Anlagepolitik des Fonds setzt ihn hauptsächlich den folgenden Risiken aus:

- Kapitalverlust
- Zinsänderungsrisiko
- Änderungen von Gesetzen und/oder Steuerregelungen
- Gegenparteien
- Kreditrisiko
- Schuldtitel
- Emerging-Markets-Risiko
- Von ESG-Aspekten getriebene Anlagen
- Wechselkurse
- Instrumente für Finanzderivate
- Risiko von Wertpapieren unter Investment Grade
- Liquiditätsrisiko
- Nachhaltigkeitsrisiko

Der Fonds unterliegt Nachhaltigkeitsrisiken.

Weitere Informationen entnehmen Sie bitte dem am Ende dieses Dokuments befindlichen Abschnitt, in dem auf alle spezifischen Risiken eingegangen wird. Bei diesem Dokument handelt es sich um eine Werbemitteilung, die ausschließlich zu Informationszwecken erstellt wurde.

Der Marktwert einer Anlage sowie die Rendite unterliegen Schwankungen (auch als Folge von Währungsschwankungen), sodass die Fondsanteile, verglichen mit ihrem Ausgabepreis, bei Anteilsrückgabe einen höheren oder geringeren Wert haben können.

Die Wertentwicklung in jüngster Zeit kann niedriger oder höher sein. Der Kapitalwert und die Renditen schwanken im Laufe der Zeit (aufgrund Währungsschwankungen), sodass die Anteile bei Rückgabe mehr oder weniger Wert sind als beim Erwerb. Die angegebene Performance beruht auf dem NIW (Nettoinventarwert) der Anteilsklasse und versteht sich nach Abzug sämtlicher für den Fonds anfallender Gebühren. Die Verkaufsprovisionen, die Besteuerung oder die Gebühren der Zahlstelle werden hingegen nicht berücksichtigt. Ferner wird bei der Angabe der Performance davon ausgegangen, dass die eventuellen Dividenden wieder angelegt werden. Würden solche Kosten berücksichtigt, wären die Renditen niedriger. Auswirkungen von Verkaufsgebühren: Bei einer maximalen Verkaufsgebühr von 3% muss ein Anleger, der Anteile im Wert von EUR 1.000,00 erwerben möchte, einen Betrag von EUR 1.030,00 aufwenden. Bitte berücksichtigen Sie, dass die Auswirkungen von Verkaufsgebühren in den graphischen Darstellungen oben nicht enthalten sind. Bitte beachten Sie auch die Zusatzinformationen am ende dieses Dokuments, die weitere wichtige Angaben enthalten.

⁽¹⁾ Marketing Kommunikation. Bitte lesen Sie den Prospekt und das KID, bevor Sie eine endgültige Anlageentscheidung treffen.

Mirova Euro High Yield Sustainable Bond Fund

Portfoliostruktur zum 28/02/2025



VERMÖGENSALLOKATION (%)	Fonds
Festverzinsliche Anleihen	62,6
revidierbar verzinsliche Anleihen	36,5
Liquidität	0,9
Total	100,0

in % des Nettovermögens

AUßERBILANZIELLE POSTEN (%)	Fonds
Sonstige Derivate	-0,4
Anleiherterminkontrakte	-1,3
Total	-1,7

in % des Nettovermögens

HAUPTMITTENTEN (%)	Fonds
TELEFONICA EUROPE BV	2,9
FORVIA SE	2,6
CONSTELLUM SE	2,2
LOXAM SAS	2,2
UNITED GROUP BV	2,1
KAPLA HOLDING SAS	2,0
ZIGGO BOND CO BV	1,9
CHEPLAPHARM ARZNEIMITTEL GMBH	1,8
TRIODOS BANK NV	1,8
EDP SA	1,8
Total	21,1
Anzahl der Emittenten im Portfolio	117

GEWICHTETER DURCHSCHNITT DES RATING-KOEFFIZIENTEN*
 Entspricht einem Rating zwischen **BB- und B+**
 * Gemäß dieser Methode wird jedem langfristigen Rating ein Rating-Koeffizient zugewiesen (logarithmische Skala). Nicht an der Börse notierte Wertpapiere werden bei der Berechnung nicht berücksichtigt.

BONITÄT (%)	Fonds	Referenzindex
BBB+	0,7	-
BBB	1,9	-
BBB-	4,3	1,3
BB+	14,5	28,3
BB	21,0	22,4
BB-	11,4	11,8
B+	11,8	11,4
B	18,2	12,8
B-	11,1	7,8
CCC+	-	0,4
NR	4,1	1,0
Liquidität & Sonstige	0,9	-

Niedrigste Kreditqualität zwischen S&P's und Moody's; transkription Nomenklatur von S&P's.

Die Bonität wird in absteigender Reihenfolge dargestellt.

Ratings können sich ändern. Die Anteile des Fonds sind von keiner Rating-Agentur bewertet, und für Fondsanteile ist keine Bonitätsbewertung impliziert.

AUFTEILUNG NACH LAUFZEIT	Fonds	Referenzindex	Fonds	Referenzindex
	%		Modifizierte duration	
<1 jahre	33,3	28,8	0,7	0,5
1-3 jahre	38,3	37,8	1,1	0,9
3-5 jahre	19,9	23,5	0,6	0,8
5-7 jahre	6,7	5,8	0,1	0,3
7-10 jahre	0,9	1,2	0,1	0,1
>15 jahre	-	0,1	-	0,0
Liquidität & Sonstige	0,9	-	0,0	-

Green, Sustainable & Social Bonds in % des Nettovermögens **22,7**

FONDSMERKMALE	Fonds	Referenzindex
Macaulay-Duration	2,8	2,7
Sensitivität	2,7	2,6
Durchschnittlicher Kupon (%)	4,92	4,49
Rendite zum Laufzeitende (%)	4,34	3,95

Die Berechnung des durchschnittlichen Kupons erfolgt ausschließlich auf Grundlage festverzinslicher Anleihen.

Die Fondsrendite wird nach der Währungsabsicherung, und nach der Durationsabsicherung berechnet.

Die Indexrendite wird nach der Absicherung berechnet.

AUFTEILUNG NACH LÄNDERN (%)	Fonds	Referenzindex
Frankreich	28,2	17,0
Deutschland	14,0	10,5
Großbritannien	10,9	7,3
Niederlande	7,8	4,1
Spanien	6,5	7,0
USA	6,4	8,3
Schweden	5,1	3,7
Rumänien	3,1	0,7
Sonstige Länder	17,1	38,7
Liquidität & Sonstige	0,9	-

Bei dem dargestellten Land handelt es sich um das Risikoland, das bei einigen Emittenten vom Sitzland abweichen kann.

BEITRAG ZUR DURATION DER DERIVATE

Obligationen-Futures	In Prozent der Exposition des zinspaketes	Beitrag zur Sensibilität
EURO-SCHATZ FUT 2506	3,3	0,1
US 2YR NOTE (CB 2506)	0,5	0,0
EURO-BUND FUTUR 2506	0,4	0,0
US 5YR NOTE (CB 2506)	-1,1	0,0
EURO-BOBL FUTUR 2506	-4,4	-0,2

AUFTEILUNG NACH ART DES EMITTENTEN	Fonds	Referenzindex	Fonds	Referenzindex
	%		Modifizierte duration	
Unternehmensanleihe	96,0	94,8	2,7	2,5
Zyklische	49,9	44,0	1,4	1,0
Finanzwerte	17,1	16,8	0,5	0,5
Defensiv	29,0	34,1	0,9	1,0
Besicherte Anleihen	-	0,2	-	0,0
Behörden u. supranat. Einrichtungen	3,1	2,2	0,1	0,1
Liquidität & Sonstige	0,9	-	0,0	-

Nomenklatur BCLASS. Anleihe-Futures sind in Staatsanleihen eingebettet

GEBÜHREN

Kostenpauschale	0,50%
Maximaler Ausgabeaufschlag	0,00%
Maximaler Rücknahmeaufschlag	0,00%
Outperformance-Gebühr	0,00%
Mindestanlage	10.000.000 EUR oder entsprechend

NIW (28/02/2025) **117,98 EUR**

Die All-in-Gebühr stellt die Summe aus Management- und Verwaltungsgebühren dar. Nähere Informationen hierzu entnehmen Sie bitte der Definition am Ende des Dokuments.

VERWALTUNG

Verwaltungsgesellschaft
 NATIXIS INVESTMENT MANAGERS INTERNATIONAL

Fondsmanager

MIROVA

Mirova, ein verbundenes Unternehmen von Natixis Investment Managers, ist eine Verwaltungsgesellschaft mit dem Schwerpunkt nachhaltige Anlagen. Durch sein auf Überzeugungen beruhendes Management will Mirova langfristige Wertschöpfung und nachhaltige Entwicklung miteinander verbinden. Die Experten von Mirova gehören in zahlreichen Gebieten nachhaltiger Finanzen zu den Pionieren. Durch kontinuierliche Innovationen wollen sie ihren Kunden Lösungen anbieten, die genau auf ihre Bedürfnisse zugeschnitten sind und einen möglichst großen gesellschaftlichen Nutzen bewirken.

Hauptsitz Paris
Gegründet 2014
Verwaltetes Vermögen (Milliarden) 33.1 USD / 32.0 EUR (31/12/2024)

Portfoliomanager

NELSON RIBEIRINHO
 PORTFOLIOMANAGER/SENIOR KREDITANALYST
 Nelson startete seine Laufbahn im Investment Banking als Strategie für Covered Bonds/SSA-Anleihen, bevor er die Rolle des Lead Sell-side-Analysten - Banken/Finanzinstitute übernahm. Später wurde er mit Beratungstätigkeiten zu den Basel-Vorschriften, zur Kapitalstruktur und zur Rating-Optimierung betraut. Gleichzeitig ist er Co-Manager der Mirova Euro Green and Sustainable Corporate Bond Strategie.

JEAN-RENE MEDURI, CFA
 PORTFOLIOMANAGER/SENIOR KREDITANALYST
 Jean-René hat den Großteil seiner 2008 begonnenen Karriere der Tätigkeit als High Yield Credit Analyst gewidmet. Vor seiner Ankunft bei Mirova im Jahr 2021 sammelte er wertvolle Erfahrungen bei AIG, Groupama, Spread Research, einem unabhängigen Research-Anbieter, der auf Hochzinsemittenten spezialisiert ist, und Equigest, wo er eine Schlüsselrolle beim Aufbau des Hochzinssegments des Unternehmensanleihenfonds spielte. Jean-René ist ein CFA-Charterinhaber.

BERTRAND ROCHER
 PORTFOLIOMANAGER/SENIOR KREDITANALYST
 Bertrand hatte im Verlauf seiner Karriere ab 1997 verschiedene Positionen im Kreditresearch insbesondere auf der Buy-side, aber auch auf der Sell-side für verschiedene Banken in Madrid, Brüssel und Paris und später auch für Natixis IM inne. Seit 2010 ist Bertrand als Dozent an der renommierten Pariser Hochschule für politische Studien Sciences Po tätig. Zu Mirova stieß er 2018 als Senior Kreditanalyst.

INFORMATION

Verkaufsprospekt Anfrage
E-Mail: ClientServicingAM@natixis.com

Nachhaltigkeitsbericht des Fonds zum 28/02/2025

GESETZLICHE OFFENLEGUNG FÜR DEN FONDS²

UNSERE VERPFLICHTUNGEN IM RAHMEN DER OFFENLEGUNGSVERORDNUNG

Der Fonds verfolgt ein nachhaltiges Anlageziel gemäß Artikel 9 der Offenlegungsverordnung und zeichnet sich durch die folgenden Merkmale aus

	Mindestverpflichtung (%)	Aktuellen Wiederbeschaffungswert (%)
Nachhaltige Investitionen	90,0	98,8
Nachhaltige Investitionen mit einem Umweltziel	35,0	60,1
Nachhaltige Investitionen mit einem sozialem Ziel	10,0	38,7

Prozentualer Anteil des gesamten Nettovermögens einschließlich Barmittel, Forderungen und Verbindlichkeiten (100 % der Anlagen des Fonds).

Unsere Definition von nachhaltigen Investitionen: Unternehmen oder Tätigkeiten, die durch ihre Produkte und Dienstleistungen und/oder ihre Prozesse zur Erreichung eines oder mehrerer SDGs beitragen und eine ausreichende Fähigkeit zur Minderung ihrer ökologischen, sozialen oder die Unternehmensführung betreffenden Risiken durch die Strategie, Richtlinien und Verfahren im Bereich Corporate Social Responsibility (CSR) nachweisen und somit die Begrenzung nachteiliger Auswirkungen auf die Erreichung von SDGs sicherstellen.

Weitere Informationen finden Sie im Glossar.

EU-TAXONOMIEKONFORMITÄT

	Mindestverpflichtung (%)	Taxonomiekonform (%)
Fonds	5,0	7,0
Referenzindex	Nicht zutreffend	6,0

Prozentualer Anteil des gesamten Nettovermögens einschließlich Barmittel, Forderungen und Verbindlichkeiten (100 % der Anlagen des Fonds).

Die Taxonomiekonformität bezieht sich auf eine zulässige Wirtschaftstätigkeit die einen wesentlichen Beitrag zu mindestens einem der Klima- und Umweltziele leistet, aber auch den übrigen Zielen keinen wesentlichen Schaden zufügt und Mindeststandards bei Menschenrechten und Arbeitsnormen einhält.

Die Taxonomiekonformität stellt einen prozentualen Anteil der Anlagen des Nettovermögens des Fonds in Unternehmen dar, deren Wirtschaftstätigkeiten mit einem oder mehreren der von der EU-Taxonomie festgelegten Umweltziele konform sind.

INTERNE MIROVA-ANALYSE

AUFGLIEDERUNG DER BEURTEILUNG VON NACHHALTIGKEITSWIRKUNGEN

Prozentualer Anteil des gesamten Nettovermögens ohne Forderungen und Verbindlichkeiten (100 % der Anlagen des Fonds)



Der Erreichung der SDGs

	Größe positive Wirkung		Vernachlässigbare Wirkung
	Moderate positive Wirkung		Negativer Beitrag
	Geringe positive Wirkung		Nicht von Mirova oder anderen externen Anbietern abgedeckt

Mit der Nachhaltigkeitseinschätzung soll beurteilt werden, ob die Investition mit den nachhaltigen Entwicklungszielen der Vereinten Nationen (UN SDGs) vereinbar ist. Daten werden intern von Analysten von Mirova ausgewertet, die robuste und strenge qualitative Bewertungsrichtlinien befolgen. Wenn ein Wertpapier nicht in dem internen Bewertungsrahmen von Mirova enthalten ist, werden stattdessen von ISS ESG bereitgestellte externe Daten verwendet und mit Hilfe des internen Bewertungsmodells von Mirova verarbeitet.

Im Fonds sind 87% des verwalteten Vermögens durch interne Bewertungen von Mirova und 13% durch Daten von ISS ESG abgedeckt. In Referenzindex sind 63% des verwalteten Vermögens durch interne Bewertungen von Mirova und 28% durch Daten von ISS ESG abgedeckt.

Weitere Informationen über ISS ESG und die SDGs finden Sie im Glossar. Weitere Informationen über unsere Methodik finden Sie unter: www.mirova.com/en/our-approach-impact-esg-assessment.

BEITRAG ZU DEN ZIELEN FÜR NACHHALTIGE ENTWICKLUNG (ESGS)

In % des gesamten Nettovermögens ohne Forderungen und Verbindlichkeiten

SDG-Themen	Umfang, in dem ein Vermögenswert zu den jeder Säule entsprechenden SDGs beiträgt	
	Fonds	Referenzindex
UMWELT	KLIMA Reduktion der Treibhausgasemissionen, um die weltweite Erwärmung auf unter 2 °C zu begrenzen	60% 34%
	BIODIVERSITÄT Wahrung günstigster ökologischer Bedingungen für die Ökosysteme an Land und im Meer	30% 17%
SOZIAL	SOZIALE CHANCEN Förderung der sozio-ökonomischen Entwicklung durch den Zugang zu grundlegenden Dienstleistungen, Gesundheit und Bildung	26% 15%
	HUMANKAPITAL Schaffung von Arbeitsbedingungen zur Förderung der persönlichen Entfaltung und des Wohlbefindens sowie einer größeren Vielfalt und Inklusion	24% 13%

Im Jahr 2015 haben die Vereinten Nationen 17 Ziele für nachhaltige Entwicklung (Sustainable Development Goals, SDGs) verabschiedet, mit dem Anspruch, diese Ziele bis 2030 zu erreichen. Eine Übersicht über alle SDGs (1-17) finden Sie auf der Website der Vereinten Nationen unter: www.un.org/sustainabledevelopment/sustainable-developmentgoals/. Dieses Diagramm zeigt, inwieweit ein Vermögenswert zu den Sustainable Development Goals („SDGs“) der UN beiträgt. Um die wichtigsten Nachhaltigkeitsauswirkungen unserer Anlagen zu veranschaulichen, wurden für jeden Vermögenswert vier - und zwar zwei ökologische und zwei soziale - Impact-Säulen entwickelt (siehe Abbildung links). Vermögenswerte können jeweils zu mehreren Säulen/SDGs beitragen.

Die angegebenen Prozentsätze stellen den Anteil der Portfoliowerte (gewichtet) dar, die einen positiven Beitrag zu der betreffenden Säule leisten (Unternehmen mit „Geringe positive Wirkung“, „starker positiver Auswirkung“ oder „moderater positiver Einfluss“ auf die Säule). Unsere Bewertung des Beitrags stützt sich sowohl auf die Fähigkeit der Unternehmen, Produkte und Dienstleistungen mit positiven Auswirkungen anzubieten, als auch auf die Qualität ihrer ökologischen und sozialen Praktiken in ihrer gesamten Wertschöpfungskette. *

Weitere Informationen zu unseren Methoden finden Sie auf der Website von Mirova: www.mirova.com/en/research

1. Artikel-9-Produkte haben ein Nachhaltigkeitsziel. Weitere Informationen zur SFDR und zu Artikel 9 finden Sie im Glossar.

2. Weitere Informationen zu den methodischen Grenzen bei ESG-Anlagen finden Sie im Glossar.

Datenquelle: Natixis Investment Managers Operating Services soweit nicht anders angegeben

Aufgrund des aktiven Verwaltungsstils können die Merkmale des Portfolios sich ändern. Der Verweis auf bestimmte Wertpapiere oder Branchen sollte nicht als Empfehlung angesehen werden

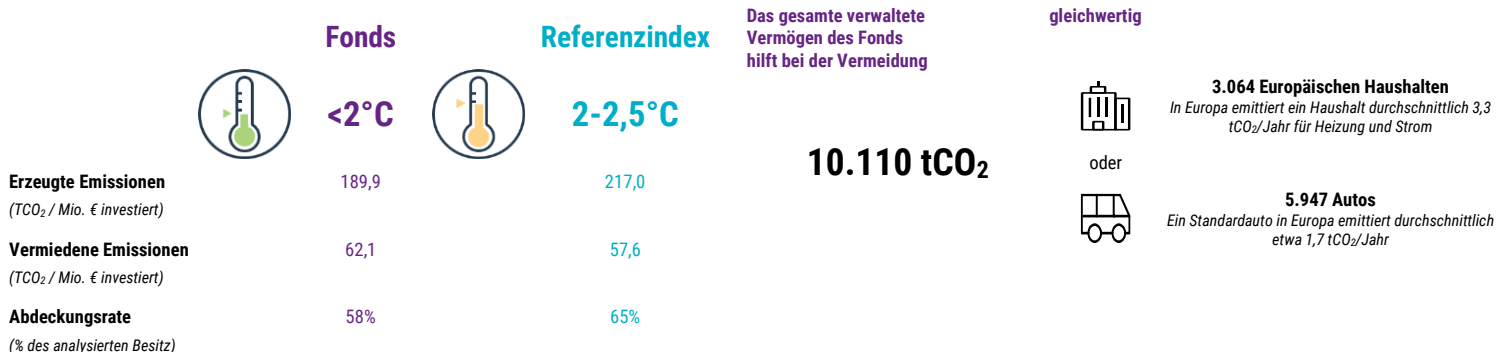
Nachhaltigkeitsbericht des Fonds zum 28/02/2025

INTERNE MIROVA-ANALYSE



GESCHÄTZTE AUSWIRKUNGEN AUF DEN WELTWEITEN DURCHSCHNITTLICHEN TEMPERATURANSTIEG

Gewichteter Durchschnitt im Portfolio



Im Jahr 2015 entwickelten Mirova und Carbone 4 gemeinsam eine 2022 verstärkte Methode zur Bewertung der Kohlenstoffdaten im Hinblick auf die spezifischen Herausforderungen einer kohlenstoffarmen Wirtschaft: Carbon Impact Analytics (CIA).

Jedes Unternehmen wird zunächst individuell entsprechend einem auf die einzelnen Sektoren zugeschnittenen Rahmen bewertet. Diese Methode konzentriert sich auf zwei Hauptindikatoren:

- Die Emissionen aus dem "Lebenszyklus" der Tätigkeiten eines Unternehmens unter Berücksichtigung sowohl der direkten Emissionen als auch der Emissionen von Lieferanten und Produkten
- „vermiedene“ Emissionen durch Einführung von „grünen Lösungen“ und Verbesserung der Energieeffizienz

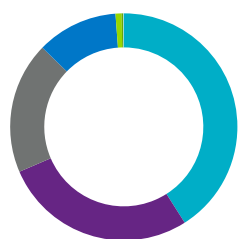
Diese Indikatoren werden durch eine Bewertung der Politik und der Ziele zur Dekarbonisierung der Unternehmen ergänzt.

Anschließend werden die Bewertungen jedes Unternehmens verwendet, um die Ausrichtung des Portfolios auf eine Begrenzung der Klimaerwärmung von 1,5°C bis 5°C bis 2100 zu berechnen.

Weitere Informationen über unsere Methoden finden Sie auf unserer Website: www.mirova.com/en/research/demonstrating-impact.

Der Temperaturindikator soll eine Schätzung des - im Wesentlichen ungefähren - globalen Temperaturanstiegs liefern, den eine Verallgemeinerung von Investitionen bei der beobachteten Strategie herbeiführen würde. Die Grundlage hierfür ist eine Methodik, bei der viele notwendige subjektive Annahmen beteiligt sind.

UMWELTPROJEKTE



- Erneuerbare Energie
- Energieeffizienz
- Sauberer Transport
- Diversifiziert

- Nachhaltige Landnutzung
- Abfallwirtschaft
- Wasserwirtschaft

- 0,9
- 0,2
- 0,1

VERTEILUNG NACH NACHHALTIGKEITSWIRKUNG



- Hoch
- Erheblich

- 49,5
- 50,5

GLOSSAR

Vermiedene Emissionen

Vermiedene Emissionen sind Emissionen, die bei einem Unternehmen aufgrund seiner Energieeffizienz oder des Einsatzes grüner Lösungen nicht angefallen sind. Von daher handelt es sich um virtuelle Emissionsminderungen: Sie wären entstanden, wenn das Unternehmen keine Anstrengungen zur Reduzierung von Emissionen unternommen hätte. Nach der von Mirova angewandten Methode werden vermiedene Emissionen anhand der Differenz zwischen den tatsächlichen Emissionen und einem von Mirova festgelegten Basisszenario quantifiziert. Hierbei werden methodische Hypothesen herangezogen, die naturgemäß etwas subjektiv sind.

Carbone 4

Carbone 4 ist ein externer Anbieter von ESG-Daten. Im Jahr 2015 entwickelten Mirova und Carbone 4 gemeinsam eine Methode zur Bewertung von CO2-Daten im Hinblick auf die besonderen Herausforderungen durch eine CO2-arme Wirtschaft: Carbon Impact Analytics (CIA).

In einem ersten Schritt werden Unternehmen jeweils einzeln anhand eines spezifischen Sektorrahmens bewertet.

Bei dieser Methode stehen zwei Hauptindikatoren im Mittelpunkt:

- „induzierte“ Emissionen aus dem „Lebenszyklus“ der Tätigkeiten eines Unternehmens, wobei sowohl direkte Emissionen als auch Emissionen von Lieferanten und Produkten berücksichtigt werden.
- „vermiedene“ Emissionen aufgrund von Verbesserungen der Energieeffizienz oder „grünen“ Lösungen.

Diese Indikatoren werden durch eine Bewertung von Unternehmenspolitiken und CO2-Reduktionszielen ergänzt.

Einzelunternehmensbewertungen werden dann herangezogen, um die Angleichung des Fonds an einen Erderwärmungspfad von 1,5 °C bis 5 °C bis zum Jahr 2100 zu berechnen.

Weitere Informationen über unsere Methoden finden Sie auf unserer Website: www.mirova.com/en/research/demonstrating-impact.

Ökötätigkeiten

Ökötätigkeiten tragen direkt oder indirekt zu Umweltzielen wie Kreislaufwirtschaft, Energieeinsparungen, disruptiven Technologien und Praktiken bei. Mirova hat eine eigene Taxonomie für Ökötätigkeiten geschaffen, die sich auf anerkannte Rahmenbedingungen wie die UN-SDGs oder die EU-Taxonomie stützt.

Methodische Grenzen bei ESG-Anlagen

Durch die Heranziehung von ESG-Kriterien in der Anlagepolitik verfolgt der jeweilige Fonds insbesondere das Ziel, Nachhaltigkeitsrisiken besser zu steuern. ESG-Kriterien können anhand der firmeneigenen Modelle des beauftragten Anlageverwalters, der Modelle und Daten Dritter oder einer Kombination aus beidem erstellt werden. Die Bewertungskriterien können sich im Laufe der Zeit ändern oder je nach Sektor oder Branche, in der der betreffende Emittent tätig ist, variieren. Die Anwendung von ESG-Kriterien auf den Anlageprozess kann dazu führen, dass der beauftragte Anlageverwalter unabhängig von vorhandenen Marktchancen aus nichtfinanziellen Gründen in Wertpapiere investiert oder Wertpapiere ausschließt. Von Dritten empfangene ESG-Daten können gelegentlich unvollständig, unrichtig oder nicht verfügbar sein. Infolgedessen besteht das Risiko, dass der beauftragte Anlageverwalter ein Wertpapier oder einen Emittenten falsch bewertet. Das führt dazu, dass ein Wertpapier fälschlicherweise in das Portfolio eines Fonds aufgenommen bzw. aus dem Portfolio ausgeschlossen wird.

EU-Taxonomiekonformität

Zulässige Wirtschaftstätigkeiten gemäß der EU-Taxonomie-Verordnung werden als taxonomiekonform definiert, wenn sie einen wesentlichen Beitrag zu einem der sechs Umweltziele leisten und gleichzeitig erhebliche Beeinträchtigungen der verbleibenden Ziele vermeiden und soziale Mindeststandards einhalten. Die angelegenen Prozentsätze beinhalten Barmittel und konzentrieren sich ausschließlich auf die Umsatzerlöse aus taxonomiekonformen Tätigkeiten.

Die Konformität von Wirtschaftsaktivitäten mit der EU-Taxonomie basiert auf Umsatzerlösen, die direkt von den Beteiligungsunternehmen berichtet werden, oder gleichwertigen Daten, die von Drittanbietern auf der Grundlage öffentlich verfügbarer Informationen gesammelt oder geschätzt werden.

ISS ESG

ISS ESG ist ein externer Anbieter von ESG-Daten.

SFDR / Artikel 9

Die Verordnung über nachhaltigkeitsbezogene Offenlegungspflichten im Finanzdienstleistungssektor (Sustainable Finance Disclosure Regulation, SFDR) will mehr Transparenz in Bezug auf ökologische und soziale Verantwortung auf den Finanzmärkten bieten. Dies soll insbesondere durch die Bereitstellung von Informationen über die Nachhaltigkeit von Finanzprodukten (Integration von Risiken und negativen Auswirkungen in Bezug auf Nachhaltigkeit) erfolgen. Ihre Ziele sind es, sicherzustellen, dass Marketingdokumente mit den tatsächlichen Verfahrensweisen übereinstimmen, die Vergleichbarkeit von Produkten in dieser Hinsicht zu gewährleisten und private Anlagen hin zu verantwortungsvolleren Investitionen zu lenken. Die Verordnung ist auf Unternehmensebene (Vermögensverwaltungsgesellschaften, Investmentgesellschaften, Finanzberater) sowie auf Produktebene anwendbar. Unternehmenspublikationen und vorvertragliche Dokumente für Produkte sollen geändert werden.

Zunächst verlangt die SFDR-Verordnung, dass jedes Produkt nach seinen Merkmalen kategorisiert wird. Jede dieser Kategorien wird wie folgt definiert:

- Artikel 6: Das Produkt hat kein Nachhaltigkeitsziel. Bei diesem so genannten „Artikel 6“-Produkt handelt es sich um ein Produkt, das nicht unter Artikel 8 oder Artikel 9 fällt.
- Artikel 8: Die Kommunikation über das Produkt umfasst ökologische und soziale Merkmale, auch wenn dies nicht der zentrale Punkt des Produkts oder des Anlageprozesses ist. Das Produkt bewirbt ökologische oder soziale Merkmale oder eine Kombination dieser Merkmale, sofern die Unternehmen, in die investiert wird, Verfahren der guten Unternehmensführung anwenden.
- Artikel 9: Das Produkt hat ein Nachhaltigkeitsziel.

Nachhaltige Investition laut SFDR Art. 2 (17)

„Nachhaltige Investition“ bedeutet eine Investition in eine wirtschaftliche Tätigkeit, die zur Erreichung eines Umweltziels beiträgt, gemessen beispielsweise an Schlüsselindikatoren für Ressourceneffizienz bei der Nutzung von Energie, erneuerbarer Energie, Rohstoffen, Wasser und Boden, für die Abfallerzeugung, und Treibhausgasemissionen oder für die Auswirkungen auf die biologische Vielfalt und die Kreislaufwirtschaft, oder eine Investition in eine wirtschaftliche Tätigkeit, die zur Erreichung eines sozialen Ziels beiträgt, insbesondere eine Investition, die zur Bekämpfung von Ungleichheiten beiträgt oder den sozialen Zusammenhalt, die soziale Integration und die Arbeitsbeziehungen fördert oder eine Investition in Humankapital oder zugunsten wirtschaftlich oder sozial benachteiligter Bevölkerungsgruppen, vorausgesetzt, dass diese Investitionen keines dieser Ziele erheblich beeinträchtigen und die Unternehmen, in die investiert wird, Verfahrensweisen einer guten Unternehmensführung anwenden, insbesondere bei soliden Managementstrukturen, den Beziehungen zu den Arbeitnehmern, der Vergütung von Mitarbeitern sowie der Einhaltung der Steuervorschriften.

UN-Ziele für nachhaltige Entwicklung (SDGs)

Während der Übergang zu einer nachhaltigeren Entwicklung zu unterschiedlichen Interpretationen geführt hat, haben sich alle Länder der Welt im Jahr 2015 auf die Annahme eines von den Vereinten Nationen vorgelegten Programms für nachhaltige Entwicklung geeinigt. Diese Agenda legt 17 Ziele für nachhaltige Entwicklung (Sustainable Development Goals, SDGs) für das Jahr 2030 fest, um kritische soziale und ökologische Probleme anzugehen.

Investment grade

Das Investment-Grade-Rating entspricht den Ratings der Ratingagenturen zwischen AAA und BBB- auf der Skala von Standard & Poor's. Sie entsprechen einem geringen Risiko.

High-Conviction-Strategie

Eine High-Conviction-Strategie ist ein konzentriertes Portfolio mit einer begrenzten Anzahl von Aktien, die als qualitativ hochwertige Anlagen gelten und eine starke Wettbewerbsposition aufweisen.

2°C – Pariser Abkommen

Mirova strebt für alle seine Anlagen Portfolios, die dem im Pariser Abkommen von 2015 festgelegten Klimapfad von weniger als 2°C entsprechen, und stellt systematisch die CO2-Auswirkungen seiner Anlagen dar (mit Ausnahme von Fonds für soziale Auswirkungen, Impact Private Equity und Naturkapital). Die Berechnung erfolgt hierbei nach einer proprietären Methode, die möglicherweise Verzerrungen beinhaltet.

Berechnung der Leistung in Zeiträumen der Inaktivität von Anteilsklassen (falls zutreffend)

Für Zeiträume, in denen bestimmte Anteilsklassen nicht gezeichnet oder noch nicht aufgelegt wurden ("inaktive Anteilsklassen"), ist die Leistung die kalkulatorische Leistung auf der Grundlage der tatsächlichen Leistung der aktiven Anteilsklasse des Fonds, bei der von der Verwaltungsgesellschaft bestimmt wurde, dass sie über die Merkmale verfügt, die der inaktiven Anteilsklasse am nächsten kommen, mit ihrer Bereinigung auf der Grundlage der TERs-Differenz und gegebenenfalls Konversion des Nettoinventarwerts der aktiven Anteilsklasse in die Währung der Notierung der inaktiven Anteilsklasse. Die angegebene Leistung der inaktiven Anteilsklasse ist das Ergebnis einer vorläufigen Berechnung.

Wachstum von 10.000

Das Diagramm vergleicht das Wachstum von 10.000 in einem Fonds mit dem Wachstum eines Index. Die Gesamttrendlinie wird nicht bereinigt, um den Ausgabeaufschlag oder die Auswirkungen der Besteuerung wiederzugeben, sondern wird bereinigt, um die tatsächlich laufenden Kosten des Fonds wiederzugeben, und setzt die Reinvestition von Dividenden und Kapitalzuwächsen voraus. Bei Bereinigung würde die angegebene Leistung um den Ausgabeaufschlag bereinigt. Der Index ist ein nicht verwaltetes Portfolio bestimmter Wertpapiere und in ihn kann nicht direkt investiert werden. Der Index gibt keine anfänglichen oder laufenden Kosten wieder. Das Portfolio eines Fonds kann von den Wertpapieren im Index erheblich abweichen. Der Index wird vom Fondsmanager ausgewählt.

Risikokennzahlen

Der „Gesamtrisikoindikator“ (Summary Risk Indicator, SRI) im Sinne der PRIIP-Verordnung ist ein Risikomaß, das sowohl auf dem Marktrisiko als auch auf dem Kreditrisiko basiert. Er beruht auf der Annahme, dass Sie während der empfohlenen Haltedauer in dem Fonds investiert bleiben. Er wird regelmäßig berechnet und kann sich im Laufe der Zeit ändern. Der Indikator wird auf einer Skala von 1 (niedrigstes Risiko) bis 7 (höchstes Risiko) dargestellt.

Die nachfolgenden Risikokennzahlen werden für Fonds mit mindestens dreijähriger Wertentwicklungsbilanz ermittelt. Die Standardabweichung ist ein statistisches Maß für die Volatilität der Fondrenditen.

Der Tracking Error wird als prozentuale Abweichung der Standardabweichung zwischen der Performance des Portfolios und der Performance des Referenzindex angegeben. Je niedriger der Tracking Error, desto mehr ähnelt die Performance des Fonds der Performance seines Referenzindex.

Die Sharpe Ratio misst mit Hilfe der Standardabweichung und Überschussrendite die Entschädigung je Risikoeinheit.

Der Information Ratio ist die Differenz zwischen der durchschnittlichen annualisierten Performance des Fonds und dem Referenzindex dividiert durch die Standardabweichung des Tracking Error. Der Information Ratio misst die Fähigkeit des Portfoliomanagers, im Vergleich zum Referenzindex überdurchschnittliche Renditen zu erzielen.

Der Alphafaktor misst die Differenz zwischen den tatsächlichen Renditen eines Fonds und seiner erwarteten Performance auf der Grundlage seines Risikoniveaus, gemessen am Betafaktor. Das Alpha wird oft als Maß für die Wertsteigerung oder -minderung, die ein Portfoliomanager erzielt, betrachtet. Das Beta misst die Empfindlichkeit eines Fonds in Bezug auf Marktbewegungen. Ein Portfolio mit einem Betafaktor von mehr als 1 ist volatil als der Markt, während ein Portfolio mit einem Beta von weniger als 1 weniger volatil als der Markt ist.

"R" spiegelt den Prozentsatz der Schwankungen eines Fonds wider, die auf Schwankungen seines Referenzindex zurückgehen, d.h. die Korrelation zwischen dem Fonds und der Benchmark. Mit dieser Kennziffer lässt sich ferner die Wahrscheinlichkeit einer statistischen Signifikanz des Alpha und Betafaktors abschätzen. Die Sharpe Ratio misst mit Hilfe der Standardabweichung und Überschussrendite die Entschädigung je Risikoeinheit.

Morningstar-Gesamtrating und Morningstar-Kategorie
Morningstar Rating und Kategorie © 2025 Morningstar. Alle Rechte vorbehalten. Die hierin enthaltenen Informationen, Daten, Analysen und Meinungen ("Informationen") (1) umfassen vertrauliche und geschützte Informationen von Morningstar, (2) dürfen weder vervielfältigt noch verteilt werden, (3) stellen keine Anlageberatung dar, (4) werden allein zu Informationszwecken bereitgestellt, (5) unterliegen keiner Garantie im Hinblick auf Vollständigkeit, Richtigkeit oder Aktualität und (6) stammen von an unterschiedlichen Tagen veröffentlichten Fondsdaten. Die Informationen werden Ihnen auf Ihr eigenes Risiko bereitgestellt. Morningstar ist nicht verantwortlich für Handelsentscheidungen, Schäden oder sonstige Verluste im Zusammenhang mit den Informationen oder deren Verwendung. Bitte überprüfen Sie alle Informationen, bevor Sie sie verwenden, und treffen Sie Investitionsentscheidungen ausschließlich nach Beratung durch einen professionellen Finanzberater. Die frühere Leistung ist keine Garantie für zukünftige Ergebnisse. Der Wert und der Ertrag aus Investitionen können steigen oder sinken. Das Morningstar Rating gilt für Fonds mit mindestens dreijähriger Geschichte. Es berücksichtigt die Zeichnungsgebühren, den Ertrag ohne Risiko sowie die Standardabweichung, um das MRAR-Verhältnis (Morningstar Risk Adjust Return) für jeden Fonds zu berechnen. Die Fonds werden anschließend in absteigender Reihenfolge durch MRAR klassifiziert: Die ersten 10 Prozent erhalten 5 Sterne, die folgenden 22,5 % 4 Sterne, die folgenden 35 % 3 Sterne, die folgenden 22,5 % 2 Sterne und die letzten 10 % erhalten 1 Stern. Die Fonds werden in 180 europäischen Kategorien klassifiziert.

Referenzindex
Die Anlagepolitik beruht auf einer aktiven Verwaltung. Der Referenzindikator wird ausschließlich zu Vergleichszwecken herangezogen. Der Anlageverwalter kann daher die Titel, aus denen sich das Portfolio zusammensetzt, unter Beachtung der Verwaltungsstrategie und der Anlagebeschränkungen frei auswählen.

Vermögensaufteilung
Die für Derivate aufgewendeten liquiden Mittel stellen den Betrag dar, den der Portfoliomanager entleihen muss, sofern er über Derivate ein Long-Engagement aufbaut und umgekehrt. Diese Tabelle zeigt den Anteil verschiedener Anlageklassen am Portfolio, einschließlich der Kategorie "Sonstige". "Sonstige" umfasst alle Wertpapierarten, die nicht in eine andere Gruppe passen, wie zum Beispiel Wandelanleihen und Vorzugsaktien. In der Tabelle finden Sie die Vermögensaufteilung für Long-Positionen, Short-Positionen (Leerverkäufe) und die Nettopositionierung (Long-Positionen und Short-Positionen). Diese Statistiken fassen zusammen, was der Manager kauft und wie er sein Portfolio positioniert. Durch die Angabe der Leerverkäufe in den Portfoliofaktoren erhält der Anleger eine detailliertere Übersicht von der Positionierung und dem Risiko des Fonds.

Fondsgebühren: Die „All-in-Gebühr“ ist definiert als die Summe aus Management- und Verwaltungsgebühren, die jährlich von jedem Teilfonds gezahlt werden, ausgenommen Steuern (wie die „Taxe d'abonnement“) und Aufwendungen im Zusammenhang mit der Auflegung oder Liquidation von Teilfonds oder Anteilsklassen; die All-in-Gebühr ist für jeden Teilfonds nicht höher als der Prozentsatz des durchschnittlichen täglichen Nettoinventarwerts, der in der Beschreibung jedes Teilfonds unter „Merkmale“ genannt ist. Die von jedem Teilfonds gezahlte All-in-Gebühr, die in dessen Beschreibung jeweils genannt ist, beinhaltet nicht notwendigerweise alle mit Anlagen der SICAV in Zusammenhang stehende Aufwendungen (wie die Taxe d'abonnement, Maklerprovisionen, Aufwendungen im Zusammenhang mit Quellensteuerrückforderungen), die von dieser SICAV bezahlt werden. Sofern in der Beschreibung eines Teilfonds nicht anders angegeben, wird, falls die von einem Teilfonds jeweils gezahlten tatsächlichen jährlichen Aufwendungen die anwendbare All-in-Gebühr übersteigen, die Verwaltungsgesellschaft die Differenz übernehmen und der entsprechende Ertrag wird im geprüften Jahresbericht der SICAV unter Gebühren der Verwaltungsgesellschaft ausgewiesen. Falls die von einem Teilfonds jeweils gezahlten tatsächlichen jährlichen Aufwendungen niedriger als die anwendbare All-in-Gebühr sind, behält die Verwaltungsgesellschaft die Differenz und der entsprechende Aufwand wird im geprüften Jahresbericht der SICAV unter Gebühren der Verwaltungsgesellschaft ausgewiesen.

Portfolio-Kapitalstatistiken (falls zutreffend)

Die unten genannten Datenelemente sind ein gewichteter Durchschnitt der Long-Kapitalbeteiligungen im Portfolio. Das Kurs/Ergebnis-Verhältnis ist ein gewichteter Durchschnitt des Kurs/Ergebnis-Verhältnisses der Aktien im Portfolio des zugrundeliegenden Fonds. Das Kurs/Ergebnis-Verhältnis einer Aktie wird durch Dividieren des aktuellen Kurses der Aktie durch ihren Gewinn pro Aktie der letzten zwölf Monate berechnet. Das Kurs/Cashflow-Verhältnis ist ein gewichteter Durchschnitt des Kurs/Cashflow-Verhältnisses der Aktien im Portfolio eines Fonds. Kurs/Cashflow zeigt die Fähigkeit eines Unternehmens, Cash zu generieren, und dient als Maß für Liquidität und Solvenz. Das Kurs/Buchwert-Verhältnis ist ein gewichteter Durchschnitt des Kurs/Buchwert-Verhältnisses der Aktien im Portfolio des zugrundeliegenden Fonds. Das Kurs/Buchwert-Verhältnis eines Unternehmens wird durch Dividieren des Börsenkurses seiner Aktie durch den Buchwert pro Aktie des Unternehmens berechnet. Aktien mit negativem Buchwert sind von dieser Berechnung ausgeschlossen. Der Dividendenertrag ist die als Prozentsatz ausgedrückte Rendite einer Anlage. Der Ertrag wird durch Dividieren des Betrags, den Sie jährlich in Form von Dividenden oder Zinsen erhalten, durch den Betrag, den Sie für den Kauf der Anlage ausgegeben haben, berechnet.

Renten-Portfoliofaktoren (gegebenfalls)

Die unten genannten Datenelemente sind ein gewichteter Durchschnitt der festverzinslichen Long-Beteiligungen im Portfolio. Die Duration misst die Empfindlichkeit des Kurses festverzinslicher Wertpapiere für Zinssatzänderungen. Die durchschnittliche Laufzeit ist ein gewichteter Durchschnitt aller Laufzeiten der Anleihen in einem Portfolio, die durch Gewichtung jedes Fälligkeitsdatums nach dem Börsenkurs des Wertpapiers berechnet wird. Die Modified Duration bezieht sich umgekehrt auf die prozentuale Änderung des Kurses eines Durchschnitts für eine bestimmte Ertragsänderung. Der durchschnittliche Coupon entspricht dem jeweiligen Coupon jeder Anleihe im Portfolio, der mit dem Nominalbetrag eben dieser Wertpapiere gewichtet wird. Der mittlere Coupon wird nur bei festverzinslichen Anleihen berechnet. Die Rendite bis zur Fälligkeit (YTM) spiegelt die Gesamterträge einer Anleihe wider, wenn die Anleihe bis zur Fälligkeit gehalten wird, wobei alle Zahlungen zum gleichen Satz reinvestiert werden. Dieser Indikator kann auf Portfolioebene berechnet werden, indem die einzelnen YTM mit dem Marktwert jeder Anleihe gewichtet werden.

Etiketten

SRI Label Das Label wurde Anfang 2016 vom französischen Finanz- und Haushaltsministerium mit der Unterstützung von Spezialisten aus dem Bereich des Asset Managements ins Leben gerufen und soll sozial verantwortliches Investieren (SRI) in der Vermögensverwaltung für Anleger besser sichtbar machen. Anleger können so ohne Weiteres Anlageprodukte erkennen, bei denen umweltbezogene, soziale und die Unternehmensführung betreffende Kriterien (ESG) in ihre Anlagepolitik integriert sind. Ein Fonds, der mit dem SRI-Label ausgezeichnet wird, muss zahlreiche Anforderungen erfüllen: - Transparenz gegenüber den Anlegern (Ziele, Analysen, Prozesse, Inventare...), - Portfolioauswahl auf der Basis von nachweislichen ESG-Kriterien, - mit einer langfristigen Anlagephilosophie im Einklang stehende Managemententcheitungen, - kohärente Abstimmungs- und Mitwirkungspolitik, - gemessene positive Auswirkungen. Weitere Informationen unter www.lelabelis.fr

Towards-Sustainability Febelfin, der belgische Finanzsektorverband, ist ein 2003 gegründeter Verband belgischer Finanzinstitute mit Sitz in Brüssel, der sich zum Ziel gesetzt hat, die Interessen aller seiner Mitglieder mit denen der politischen Entscheidungsträger, Aufsichtsbehörden, anderer Berufsverbände und Interessengruppen auf nationaler und europäischer Ebene in Einklang zu bringen. Febelfin hat im Februar 2019 einen Qualitätsstandard entwickelt, der für Klarheit und Transparenz bei nachhaltigen Geldanlagen sorgen soll. Der Bankensektor in Belgien vertretende Verband hat das Label "Towards-Sustainability" entwickelt. Die Methodik finden Sie unter www.towardsustainability.be/en/quality-standard.

Outperformance-Gebühr

Die für eine bestimmte Anteilsklasse geltende Performancegebühr wird anhand eines Ansatzes indizierter Vermögenswerte berechnet, d. h. beruhend auf einem Vergleich der bewerteten Vermögenswerte des OGAW und der Referenzvermögenswerte, der als Grundsatz für die Berechnung der Performancegebühr dient. Der Referenzzeitraum, der dem Zeitraum entspricht, in dem die Performance des OGAW gemessen und mit jener des Referenzindex verglichen wird, ist auf fünf Jahre begrenzt. Die Verwaltungsgesellschaft muss sicherstellen, dass über einen Performancezeitraum von höchstens fünf (5) Jahren jegliche Underperformance des OGAW in Bezug auf den Referenzindex kompensiert wird, bevor die Performancegebühren fällig werden. Das Anfangsdatum des Referenzzeitraums und der Anfangswert der Performance der Referenzvermögenswerte werden zurückgesetzt, sollte die Underperformance nicht kompensiert worden sein, und sie sind ferner nach Ablauf des fünfjährigen Zeitraums nicht länger relevant.

Gesamte Aktienbestände

Kapitalverlust: Der Kapitalwert und die Renditen können im Zeitverlauf schwanken (auch aufgrund von Veränderungen der Wechselkurse), sodass bei ihrer Rücknahme die Anteile gegebenenfalls mehr oder weniger wert sind, als sie ursprünglich gekostet haben. Es gibt keine Garantie, dass das in eine Aktie investierte Kapital vollständig an den Anleger zurückgezahlt wird.

Zinsänderungsrisiko: Der Wert der festverzinslichen Wertpapiere eines Fonds steigt und fällt im umgekehrten Verhältnis zum Anstieg oder Rückgang der Zinsen. Wenn die Zinssätze fallen, steigt in der Regel der Marktwert festverzinslicher Wertpapiere. Normalerweise unterscheiden sich die Zinssätze von Land zu Land. Mögliche Gründe hierfür sind rasche Schwankungen der Geldmenge eines Landes, Veränderungen bei der Kreditnachfrage durch Unternehmen und Verbraucher sowie tatsächliche oder antizipierte Veränderungen der Inflationsrat.

Änderungen von Gesetzen und/oder Steuerregelungen: Jeder Fonds unterliegt der luxemburgischen Gesetzgebung und dem luxemburgischen Steuersystem. Die von den einzelnen Fonds und ihren Emittenten gehaltenen Wertpapiere unterliegen den Gesetzen und Steuerregelungen verschiedener anderer Länder. Änderungen in diesen Gesetzen und Steuerregelungen oder in einem Steuerabkommen zwischen Luxemburg und einem anderen Land könnten den Wert eines Fonds, von dem diese Wertpapiere gehalten werden, negativ beeinflussen.

Gegenparteien: Das Gegenparteirisiko bei einem Derivat oder einer anderen Transaktion ist ein Risiko, das davon abhängt, ob jede Partei in der Lage oder nicht in der Lage sein wird, ihren vertraglichen Verpflichtungen nachzukommen. Wenn eine Partei ihren Verpflichtungen nicht nachkommt, wird der Fonds Verluste erleiden und/oder nicht in der Lage sein, Gewinne zu realisieren.

Kreditrisiko: (Rückgang des Nettoinventarwerts des FCP im Zusammenhang mit einer Ausweitung der Ertrags-Spreads bei Privatemissionen im Portfolio oder sogar eines Zahlungsausfalls bei einer Emission), in dem Maße wie gewisse alternative Managementstrategien (vor allem Zinsarbitrage, distressed securities, Wandelanleihen-Arbitrage, Global Macro) am Kredit beteiligt sind. Die Ausweitung von Ertrags-Spreads bei Privatemissionen im Portfolio oder ein Zahlungsausfall bei einer Emission können eine Verringerung des Nettoinventarwerts des FCP zur Folge haben.

Schuldtitel: Schuldtitel können eines oder mehrere der folgenden Risiken bergen: betreffend Kredit, Zinssatz (dessen Anstieg bedingt normalerweise fallende Anleihekurse), Inflation und Liquidität.

Emerging-Markets-Risiko: Fonds, die in Schwellenmärkte investieren, können durch negative politische, wirtschaftliche oder rechtliche Entwicklungen erheblich beeinträchtigt werden. Die Investition in Schwellenmärkte bietet nicht unbedingt das gleiche Maß an Anlegerschutz oder Informationen für die Anleger wie die Investition in große Wertpapiermärkte. Darüber hinaus können Börsen auf Schwellenmärkten großen Schwankungen unterliegen. Außerdem sind Fonds nicht unbedingt in der Lage, Wertpapiere auf Schwellenmärkten schnell und leicht zu verkaufen.

Von ESG-Aspekten getriebene Anlagen: Umwelt-, Sozial- und Governance-Kriterien ("Nachhaltige ESG-Kriterien") sind Bestandteil der Anlagepolitik. Mithilfe von nachhaltigen ESG-Kriterien wird darauf abgezielt, Risiken besser zu steuern und nachhaltige, langfristige Erträge zu erzielen. Die Anwendung von nachhaltigen ESG-Kriterien auf den Anlageprozess kann den beauftragten Vermögensverwalter dazu veranlassen, aus nicht-finanziellen Gründen in Wertpapiere zu investieren oder diese auszuschließen, unabhängig von den verfügbaren Marktchancen, wenn diese unter Missachtung der nachhaltigen ESG-Kriterien bewertet werden.

Wechselkurse: Einige Fonds werden in anderen Währungen als ihrer Referenzwährung angelegt. Wechselkursänderungen wirken sich auf den Wert der von diesen Teilfonds gehaltenen Wertpapiere aus. Bei nicht abgesicherten Anteilsklassen, die auf andere Währungen als die Währung des Fonds lauten, können Wechselkurschwankungen zusätzliche Volatilität auf der Ebene der Anteilsklassen erzeugen.

Instrumente für Finanzderivate: Derivate, wie Optionen, Futures und Terminkontrakte, sind mit Verlustrisiken verbunden und können zusätzliche Risiken mit sich bringen. Dazu gehören mangelnde Liquidität, mögliche Verluste, die größer sind als die Anfangsinvestition des Fonds, erhöhte Transaktionskosten und eine höhere Volatilität. Optionsprämien, die für den Fonds gezahlt oder von ihm erhalten werden, sind im Verhältnis zum Marktwert der den Optionen zugrunde liegenden Investitionen gering. Das bedeutet, dass Kauf und Verkauf von Put- und Call-Optionen spekulativer sein können als die direkte Investition in die Wertpapiere, die sie repräsentieren. Unter bestimmten Marktbedingungen könnte der Fonds gezwungen sein, Wertpapiere zu verkaufen oder Derivatepositionen mit Verlust zu schließen. Da Derivate von der Performance eines Basiswerts abhängen, können sie sehr volatil sein und unterliegen den Markt- und Kreditrisiken.

Risiko von Wertpapieren unter Investment Grade: Investieren Fonds in von Unternehmen, Finanzinstituten oder staatlichen Emittenten ausgegebene Wertpapiere mit höherem Risiko, gehen diese Fonds ein größeres Risikoengagement ein und tragen ein höheres Risiko, dass diese Emittenten Rückzahlungen (Hauptforderung und Zinsen) an die Eigentümer ihrer Schuldtitel nicht leisten können. Darüber hinaus wird der Wert solcher Wertpapiere wahrscheinlich sinken, wenn das wahrgenommene Ausfallrisiko nach dem Erwerb steigt. Der Fonds ist zudem eventuell nicht in der Lage, Wertpapiere unter Investment Grade schnell und einfach zu verkaufen. Außerdem können die Preise dieser Wertpapiere erheblich schwanken.

Liquiditätsrisiko: Das Liquiditätsrisiko, das bei sehr umfangreichen Rückkäufen der FCP-Anteile entstehen kann und davon abhängt, wie schwierig es ist, Positionen zu optimalen Finanzkonditionen aufzulösen.

Nachhaltigkeitsrisiko: Der Fonds unterliegt Nachhaltigkeitsrisiken - gemäß der Bestimmung dieses Begriffs in Verordnung 2019/2088 (Artikel 2 Absatz 22) - aufgrund von Ereignissen oder Bedingungen in den Bereichen Umwelt, Soziales und Unternehmensführung, deren Eintritt den Wert der Anlage tatsächlich oder potentiell erheblich beeinträchtigen könnte. Weitere Informationen zu den Leitlinien in Bezug auf die Berücksichtigung von Nachhaltigkeitsrisiken finden Sie auf der Website der Verwaltungsgesellschaft und des Beauftragten Anlageverwalters.

Weitere Einzelheiten zu Risiken finden Sie im vollständigen Prospekt.

Natixis Investment Managers International - eine von der Autorité des Marchés Financiers (französische Finanzmarktaufsichtsbehörde - AMF) unter der Nr. GP 90-009 zugelassene Portfoliomanagementgesellschaft und eine im Handels- und Gesellschaftsregister Paris unter der Nr. 329 450 738 eingetragene vereinfachte Aktiengesellschaft (Société par Actions Simplifiée – SAS). Eingetragener Sitz: 43, Avenue Pierre Mendès France, 75013 Paris.

Die Verteilung dieses Dokuments ist in bestimmten Ländern gegebenenfalls eingeschränkt. Der Fonds ist nicht für den Verkauf in allen Ländern zugelassen und sein Angebot und sein Verkauf an bestimmte Arten von Anlegern können durch die lokalen Aufsichtsbehörden beschränkt sein. Natixis Investment Managers S.A. und dessen Tochtergesellschaften dürfen Gebühren oder Rabatte in Verbindung mit dem Fonds erhalten oder zahlen. Die steuerliche Behandlung in Bezug auf den Besitz, den Erwerb oder die Veräußerung von Anteilen oder Einheiten am Fonds ist vom steuerlichen Status oder der steuerlichen Behandlung des jeweiligen Anlegers abhängig und kann Änderungen unterliegen. Wenden Sie sich bei Fragen Ihrerseits bitte an Ihren Finanzberater. Es liegt in der Verantwortung Ihres Finanzberaters sicherzustellen, dass das Angebot und der Verkauf von Fondsanteilen den einschlägigen nationalen Gesetzen entsprechen.

Der Fonds darf in den USA Staatsbürgern oder Einwohnern der USA und in anderen Ländern oder Gerichtsbarkeiten, in denen es rechtswidrig wäre, den Fonds anzubieten oder zu verkaufen, weder angeboten noch verkauft werden.

Diese Materialien werden allein zu Informationszwecken und nur für Anbieter von Anlagendienstleistungen oder andere professionelle Kunden und für qualifizierte oder institutionelle Anleger zur Verfügung gestellt und, wenn dies nach den lokalen Bestimmungen erforderlich ist, nur auf deren schriftliche Anforderung. Dieses Material darf nicht bei Privatanlegern verwendet werden. Es liegt in der Verantwortung jedes Wertpapierdienstleistungsunternehmens sicherzustellen, dass das Angebot oder der Verkauf von Fondsanteilen oder Wertpapierdienstleistungen Dritter an seine Kunden mit den einschlägigen nationalen Rechtsvorschriften übereinstimmt.

Bitte lesen Sie den Prospekt und das Dokument mit den wesentlichen Informationen sorgfältig, bevor Sie investieren. Wenn der Fonds in Ihrem Land registriert ist, sind diese Dokumente ebenfalls kostenlos und in der Amtssprache des Registrierungslandes auf der Website von Natixis Investment Managers (im.natixis.com/intl/intl-fund-documents) erhältlich. Eine Zusammenfassung der Anlegerrechte in der Amtssprache Ihres Landes finden Sie in der Rubrik „Rechtliche Dokumentation“ auf der Website (im.natixis.com/intl/intl-fund-documents).

In der EU: Zur Verfügung gestellt von Natixis Investment Managers oder einer seiner nachfolgend aufgelisteten Niederlassungen. Natixis Investment Managers International ist eine von der Autorité des Marchés Financiers (französische Finanzmarktaufsichtsbehörde - AMF) unter der Nr. GP 90-009 zugelassene Portfoliomanagementgesellschaft und eine im Handels- und Gesellschaftsregister Paris unter der Nr. 329 450 738 eingetragene vereinfachte Aktiengesellschaft (Société par Actions Simplifiée – SAS), Eingetragener Geschäftssitz: 43 avenue Pierre Mendès Frankreich, 75013 Paris. **Deutschland:** Natixis Investment Managers International, Zweigniederlassung Deutschland (Registrierungsnummer: HRB 129507). Eingetragener Geschäftssitz: Senckenberganlage 21, 60325 Frankfurt am Main. **Italien:** Natixis Investment Managers International Succursale Italiana (Registrierungsnummer: MI-2637562). Eingetragener Geschäftssitz: Via Adalberto Catena, 4, 20121 Mailand, Italien. **Niederlande:** Natixis Investment Managers International, Niederlassung Niederlande (Registrierungsnummer: 000050438298), Eingetragener Geschäftssitz: Stadsplateau 7, 3521AZ Utrecht, Niederlande. **Spanien:** Natixis Investment Managers International S.A., Sucursal en España (Registrierungsnummer: NIF W0232616C), Eingetragener Geschäftssitz: Serrano nº90, 6. Stock, 28006 Madrid, Spanien. **Luxemburg:** Natixis Investment Managers International, Niederlassung Luxemburg (Registrierungsnummer: B283713), Eingetragener Geschäftssitz: 2, rue Jean Monnet, L-2180 Luxemburg, Großherzogtum Luxemburg. **Belgien:** Natixis Investment Managers International, Niederlassung Belgien (Registrierungsnummer: 1006.931.462), Gare Maritime, Rue Picard 7, Bte 100, 1000 Brüssel, Belgien.

In der Schweiz: Nur zu Informationszwecken zur Verfügung gestellt von Natixis Investment Managers, Switzerland Sàrl (Registrierungsnummer: CHE-114.271.882), Rue du Vieux Collège 10, 1204 Genf, Schweiz, oder von seiner Repräsentanz in Zürich, Schweizergasse 6, 8001 Zürich.

Auf den Britischen Inseln: Zur Verfügung gestellt von Natixis Investment Managers UK Limited, zugelassen und reguliert durch die britische Financial Conduct Authority (Register Nr. 190258) - eingetragener Geschäftssitz: Natixis Investment Managers UK Limited, Level 4, Cannon Bridge House, 25 Dowgate Hill, London, EC4R 2YA. Wenn zulässig, ist die Verteilung dieses Material an folgende Personen vorgesehen: Im Vereinigten Königreich: Dieses Material ist ausschließlich für die Weitergabe und/oder Übermittlung an Investmentexperten und professionelle Anleger bestimmt; in Irland: Dieses Material ist ausschließlich für die Weitergabe und/oder Übermittlung an professionelle Anleger bestimmt; auf Guernsey: Dieses Material ist ausschließlich für die Weitergabe und/oder Übermittlung an Finanzdienstleister bestimmt, die Inhaber einer Lizenz der Financial Services Commission von Guernsey sind; auf Jersey: Dieses Material ist ausschließlich für die Weitergabe und/oder Übermittlung an professionelle Anleger bestimmt; auf der Isle of Man: Dieses Material ist ausschließlich für die Weitergabe und/oder Übermittlung an Finanzdienstleister, die Inhaber einer Lizenz der Financial Services Authority der Isle of Man sind, oder an gemäß Abschnitt 8 des Insurance Act 2008 zugelassene Versicherer bestimmt.

Im DIFC: Zur Verfügung gestellt im und aus dem DIFC-Finanzdistrikt Natixis Investment Managers Middle East (DIFC Branch), reguliert durch die DFSA. Verwandte Finanzprodukte oder -dienstleistungen stehen ausschließlich Personen zur Verfügung, die über ausreichende Finanzerfahrung und ein ausreichendes Verständnis des Finanzsektors verfügen, um an den Finanzmärkten im DIFC teilzunehmen, und die als professionelle Kunden oder Geschäftspartner gemäß der Definition der DFSA qualifiziert sind. Andere Personen sollten nicht auf der Grundlage dieses Materials handeln. Eingetragener Sitz: Unit L10-02, Level 10, ICD Brookfield Place, DIFC, PO Box 506752, Dubai, Vereinigte Arabische Emirate.

In Singapur: Ausschließlich zu Informationszwecken bereitgestellt durch Natixis Investment Managers Singapore Limited (NIM Singapore), 5 Shenton Way, #22-05/06, UIC Building, Singapur 068808, (Firmenregistrierungsnummer 199801044D) für Vertriebsstellen und qualifizierte Anleger. NIM Singapore wird von der Monetary Authority of Singapore im Rahmen einer Lizenz für Kapitalmarktdienstleistungen zwecks Durchführung von Fondsverwaltungstätigkeiten reguliert und ist ein befreiter Finanzberater. Mirova Division (Firmenregistrierungsnummer: 53431077W) und Ostrum Division (Firmenregistrierungsnummer: 53463468X) sind Teil von NIM Singapore und keine separaten Rechtsträger. Diese Werbung oder Publikation wurde von der Monetary Authority of Singapore nicht geprüft.

In Taiwan: Zur Verfügung gestellt von Natixis Investment Managers Securities Investment Consulting (Taipei) Co., Ltd., ein durch die Financial Supervisory Commission der Republik China reguliertes Investmentberatungsunternehmen für Wertpapiere. Eingetragene Anschrift: 34F., No. 68, Sec. 5, Zhongxiao East Road, Xinyi Dist., Taipei City 11065, Taiwan (R.O.C.), Lizenznummer 2020 FSC SICE Nr. 025, Tel. +886 2 8789 2788.

In Hongkong: Ausschließlich zu Informationszwecken zur Verfügung gestellt von Natixis Investment Managers Hong Kong Limited für professionelle Anleger.

In Australien: Zur Verfügung gestellt von Natixis Investment Managers Australia Pty Limited (ABN 60 088 786 289) (AFSL Nr. 246830) und zur allgemeinen Information ausschließlich für Finanzberater und Wholesale-Kunden bestimmt.

In Korea: Bereitstellung durch Natixis Investment Managers Korea Limited (registriert bei der Financial Services Commission for General Private Collective Investment Business) für Vertriebsstellen und qualifizierte Anleger nur zu Informationszwecken.

In Neuseeland: Dieses Dokument ist zur allgemeinen Information ausschließlich für neuseeländische Wholesale-Anleger bestimmt und stellt keine Finanzberatung dar. Das ist kein reguliertes Angebot für die Zwecke des Financial Markets Conduct Act 2013 (FMCA) und steht ausschließlich neuseeländischen Anlegern zur Verfügung, die bescheinigt haben, dass sie die Anforderungen im FMCA für Wholesale-Anleger erfüllen. Natixis Investment Managers Australia Pty Limited ist kein registrierter Finanzdienstleister in Neuseeland.

In Kolumbien: Ausschließlich zu Informationszwecken zur Verfügung gestellt von Natixis Investment Managers S.A. Oficina de Representación (Kolumbien) für professionelle Kunden, soweit gemäß Dekret 2555 von 2010 zulässig. Hierin genannte Produkte, Dienstleistungen oder Anlagen werden ausschließlich außerhalb von Kolumbien bereitgestellt bzw. erbracht. Dieses Material stellt kein öffentliches Angebot in Kolumbien dar und richtet sich an weniger als 100 speziell identifizierte Investoren.

In Lateinamerika: Zur Verfügung gestellt von Natixis Investment Managers International.

In Chile: Esta oferta privada se inicia el día de la fecha de la presente comunicación. La presente oferta se acoge a la Norma de Carácter General N° 336 de la Superintendencia de Valores y Seguros de Chile. La presente oferta versa sobre valores no inscritos en el Registro de Valores o en el Registro de Valores Extranjeros que lleva la Superintendencia de Valores y Seguros, por lo que los valores sobre los cuales ésta versa, no están sujetos a su fiscalización. Que por tratarse de valores no inscritos, no existe la obligación por parte del emisor de entregar en Chile información pública respecto de estos valores. Estos valores no podrán ser objeto de oferta pública mientras no sean inscritos en el Registro de Valores correspondiente.

In Mexiko: Zur Verfügung gestellt von Natixis IM Mexico, S. de R.L. de C.V., das weder ein reguliertes Finanzunternehmen noch ein regulierter Wertpapiervermittler oder Investmentmanager im Sinn des mexikanischen Wertpapiermarktgesetzes (Ley del Mercado de Valores) ist und weder bei der Comisión Nacional Bancaria y de Valores (CNBV) noch bei anderen mexikanischen Behörden registriert ist. Hierin genannte Produkte, Dienstleistungen oder Anlagen, die eine Zulassung erfordern, werden ausschließlich außerhalb von Mexiko bereitgestellt bzw. erbracht. Auch wenn Anteile bestimmter ETFs in der Sistema Internacional de Cotizaciones (SIC) gelistet sein können, stellt diese Listung kein öffentliches Wertpapierangebot in Mexiko dar, und daher wurde die Richtigkeit dieser Informationen von der CNBV nicht bestätigt. Natixis Investment Managers ist eine nach französischem Recht organisierte Gesellschaft und von der CNBV oder anderen mexikanischen Behörden weder zugelassen noch registriert. Jeder hierin enthaltene Verweis auf „Investment Managers“ bezieht sich auf Natixis Investment Managers und/oder dessen Investmentmanagement-Tochtergesellschaften, die von der CNBV oder anderen mexikanischen Behörden ebenfalls weder zugelassen noch registriert sind.

In Uruguay: Zur Verfügung gestellt von Natixis Investment Managers Uruguay S.A. Geschäftssitz: San Lucar 1491, Montevideo, Uruguay, CP 11500. Der Verkauf oder das Angebot von Anteilen eines Fonds gelten gemäß dem uruguayischen Gesetz Nr. 18627 Artikel 2 als Privatplatzierung.

In Brasilien: Ausschließlich zu Informationszwecken von Natixis Investment Managers International für einen speziellen identifizierten professionellen Anleger zur Verfügung gestellt. Diese Mitteilung darf nur an den angegebenen Adressaten verteilt werden. Außerdem ist diese Mitteilung nicht als öffentliches Angebot von Wertpapieren oder damit verbundenen Finanzinstrumenten zu verstehen. Natixis Investment Managers International ist eine von der Autorité des Marchés Financiers (französische Finanzmarktaufsichtsbehörde - AMF) unter der Nr. GP 90-009 zugelassene Portfoliomanagementgesellschaft und eine im Handels- und Gesellschaftsregister Paris unter der Nr. 329 450 738 eingetragene vereinfachte Aktiengesellschaft (Société par Actions Simplifiée – SAS). Eingetragener Sitz: 43, Avenue Pierre Mendès France, 75013 Paris.

Die oben genannten Gesellschaften sind Geschäftsentwicklungseinheiten von Natixis Investment Managers, der Holdinggesellschaft einer vielfältigen Palette von spezialisierten Investmentmanagement- und Vertriebsgesellschaften weltweit. Die Investmentmanagement-Tochtergesellschaften von Natixis Investment Managers üben regulierte Geschäftstätigkeiten ausschließlich in und aus Ländern aus, in denen sie lizenziert oder zugelassen sind. Die von ihnen verwalteten Dienstleistungen und Produkte stehen nicht allen Anlegern in allen Ländern zur Verfügung. Obwohl Natixis Investment Managers die in diesem Material enthaltenen Informationen, einschließlich der Informationen aus Drittquellen, für zuverlässig hält, übernimmt Natixis Investment Managers keine Garantie für die Richtigkeit, Angemessenheit oder Vollständigkeit dieser Informationen. Darf weder ganz noch teilweise weiterverteilt, veröffentlicht oder vervielfältigt werden.

In den Vereinigten Staaten: Zur Verfügung gestellt von Natixis Distribution, LLC, 888 Boylston St., Boston, MA 02199 für US-Finanzberater, die Geschäfte mit Anlegern tätigen, die keine US-Personen (wie in Regulation S des US Securities Act von 1933 definiert) oder anderweitig in den USA ansässige Personen sind. Es darf nicht an US-Personen oder in den USA ansässige Personen weiterverteilt werden. Natixis Investment Managers umfasst alle mit Natixis Distribution, LLC und Natixis Investment Managers International verbundenen Anlageverwaltungs- und Vertriebsgesellschaften. Dieses Dokument kann Verweise auf Urheberrechte, Indizes und Handelsmarken enthalten, die möglicherweise nicht in allen Ländern registriert sind. Registrierungen Dritter sind Eigentum ihrer jeweiligen Eigentümer und nicht mit Natixis Investment Managers oder einem seiner verbundenen oder verbundenen Unternehmen (zusammen „Natixis“) verbunden. Solche Dritteigentümer sponsern, unterstützen oder beteiligen sich nicht an der Bereitstellung von Dienstleistungen, Fonds oder anderen Finanzprodukten von Natixis.

Die hierin enthaltenen Indexinformationen stammen von Dritten und werden als „As is“ zur Verfügung gestellt. Der Nutzer dieser Informationen übernimmt das gesamte Risiko der Nutzung dieser Informationen. Jede Drittpartei, die an der Zusammenstellung, Berechnung oder Erstellung von Indexinformationen beteiligt ist, lehnt jegliche Gewährleistungen in Bezug auf diese Informationen ab (einschließlich, aber nicht beschränkt auf jegliche Gewährleistungen in Bezug auf Originalität, Genauigkeit, Vollständigkeit, Aktualität, Nichtverletzung, Handelbarkeit und Eignung für einen bestimmten Zweck).

Die Bereitstellung dieses Materials und/oder der Hinweis auf bestimmte Wertpapiere, Sektoren oder Märkte innerhalb dieses Materials stellen weder eine Anlageberatung noch eine Empfehlung oder ein Angebot zum Kauf oder Verkauf von Wertpapieren oder ein Angebot für eine regulierte Finanztätigkeit dar. Anleger sollten die Anlageziele sowie die Risiken und Kosten von Anlagen sorgfältig abwägen, bevor sie Anlagen tätigen. Die Analysen, Meinungen und bestimmte Anlagethemen und -prozesse, auf die hier Bezug genommen wird, stellen die Ansichten der Person(en) zum angegebenen Datum dar. Diese sowie die dargestellten Portfoliobestände und -merkmale können sich ändern und können nicht so ausgelegt werden, als hätten sie einen Vertragswert. Es kann nicht garantiert werden, dass sich die Entwicklungen so verwirklichen, wie in diesen Materialien prognostiziert. Die von externen Dritten geäußerten Analysen und Meinungen sind unabhängig und spiegeln nicht notwendigerweise die Meinung von Natixis Investment Managers wider. Sämtliche dargestellten Informationen zur Wertentwicklung in der Vergangenheit geben keinen Hinweis auf die zukünftige Wertentwicklung. Dieses Material darf weder ganz noch teilweise weiterverteilt, veröffentlicht oder vervielfältigt werden.

Die aufgeführten Beträge sind, sofern nicht anders angegeben, in EUR ausgewiesen.

Natixis Investment Managers sind berechtigt, die Vermarktung dieses Fonds nach Maßgabe der jeweils geltenden Rechtsvorschriften zu beenden.