

JPMorgan Funds -

APAC Managed Reserves Fund

Anteilklasse: JPM APAC Managed Reserves Fund C (acc) - USD

Fondsüberblick

WKN A3DTPE	ISIN LU2521021670	Bloomberg JPMRCAC LX	Reuters LU2521021670.LUF
----------------------	-----------------------------	--------------------------------	------------------------------------

Anlageziel: Erzielung eines Ertrags durch die vorwiegende Anlage in auf USD lautenden kurzlaufenden Schuldtiteln, die an den asiatisch-pazifischen Anleihemärkten begeben werden.

Anlageansatz

- Das Investmentteam erstellt einen umfassenden Konjunkturausblick, um die sachgerechte Zins- und Sektorpositionierung zu bestimmen.
- Kredit-Research-Analysten führen eine Fundamentalanalyse zu den Unternehmen durch, um geeignete Anlagemöglichkeiten zu ermitteln.
- Im Vergleich zu einem Geldmarktfonds bezieht er längerfristige Anlagen mit ein, wenn sich diese für ein zusätzliches Ertragspotenzial eignen.

Portfoliomanager Aidan Shevlin Neil Hutchison Masaomi Shimada Jeffrey Schill	Fondsvolumen USD 14,0Mio.	Domizil Luxemburg
Referenzwährung des Fonds USD	Auflegungsdatum des Fonds 19 Okt. 2022	Ausgabeauf- und Rücknahmeabschläge Ausgabeaufschlag (max.) 0,00% Rücknahmeabschlag (max.) 0,00%
Anteilklassenwährung USD	NAV USD 11251,95	Laufende Kosten 0,30%
	Auflegungsdatum der Anteilklasse 19 Okt. 2022	

ESG-Informationen

ESG-Ansatz – Integriert

Unter ESG-Integration versteht man die systematische Berücksichtigung von finanziell wesentlichen ESG-Faktoren neben anderen relevanten Faktoren bei der Investmentanalyse und bei Anlageentscheidungen mit dem Ziel, Risiken zu steuern und langfristige Erträge zu optimieren. Die ESG-Integration bewirkt weder automatisch eine Änderung des Anlageziels dieses Produkts, noch einen Ausschluss bestimmter Arten von Unternehmen oder eine Einschränkung seines Anlageuniversums. Dieses Produkt ist nicht für Anleger geeignet, die ein Produkt suchen, das bestimmte ESG-Ziele erreicht, oder die bestimmte Arten von Unternehmen oder Anlagen ausschließen möchten, mit Ausnahme von durch geltendes Recht vorgeschriebenen Ausschlüssen, z. B. von Unternehmen, die an der Fertigung, Produktion oder Lieferung von Streumunition beteiligt sind. ESG-Integration bedeutet nicht, dass der Fonds als ESG-Produkt in einem Rechtsraum vermarktet oder zugelassen wird, in dem eine solche Zulassung erforderlich ist.

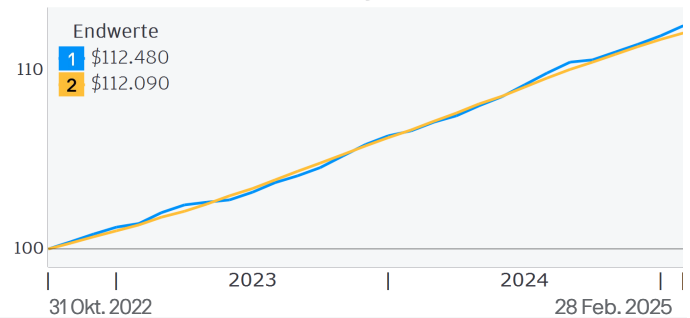
Fonds-Ratings per 28 Februar 2025

Morningstar-Kategorie™ Anleihen Asien

Wertentwicklung

- 1 **Anteilklasse:** JPM APAC Managed Reserves Fund C (acc) - USD
- 2 **Referenzindex:** ICE BofA US 3-Month Treasury Bill Index (Total Return Gross)
- 3 **Anteilklasse:** Wertentw. Abzgl. Ausgabeaufschlag

ZUWACHS VON 100.000 USD Kalenderjahre



Fortlaufende 12-Monats-Wertentwicklung (%)

Per Ende Februar 2025

	2015/2016	2016/2017	2017/2018	2018/2019	2019/2020
1	-	-	-	-	-
2	-	-	-	-	-
	2020/2021	2021/2022	2022/2023	2023/2024	2024/2025
1	-	-	-	5,14	5,50
2	-	-	-	5,25	5,09
3	-	-	-	5,14	-

ERTRAG (%)

	KUMULATIV				Jährliche Wertentwicklung		
	1 Monat	3 Monate	1 Jahr	YTD	3 Jahre	5 Jahre	Auflegung
1	0,49	1,32	5,50	0,94	-	-	5,12
2	0,32	1,09	5,09	0,69	-	-	4,99

OFFENLEGUNG DER PERFORMANCE

Die Wertentwicklung der Vergangenheit ist kein Maßstab für aktuelle oder zukünftige Ergebnisse. Der Wert Ihrer Kapitalanlagen sowie der damit erzielte Ertrag können sowohl steigen als auch fallen. Die Investoren erhalten das investierte Kapital unter Umständen nicht in vollem Umfang zurück.

ESG

Weitere Informationen über unseren Ansatz für nachhaltige Investitionen bei J.P. Morgan Asset Management finden Sie unter <https://am.jpmorgan.com/de/esg>

Positionen

TOP 10	Branche	Fälligk.- Datum	% des Vermögens
Korea Land and Housing (Korea)	Staatsanleihen	06.10.2025	1,8
Natwest (Großbritannien)	Unternehmen	05.04.2026	1,8
APA (Australien)	Unternehmen	23.03.2025	1,8
Jardine Matheson Holdings (Hong Kong)	Unternehmen	07.10.2025	1,8
Mizuho Financial (Japan)	Unternehmen	26.03.2025	1,8
John Swire & Sons (Cayman Inseln)	Unternehmen	21.09.2025	1,8
Telstra (Australien)	Unternehmen	07.04.2025	1,8
Standard Chartered (Großbritannien)	Unternehmen	12.04.2026	1,8
Bank of China (Singapur)	Unternehmen	29.04.2025	1,8
KB Financial (Korea)	Unternehmen	09.06.2025	1,8

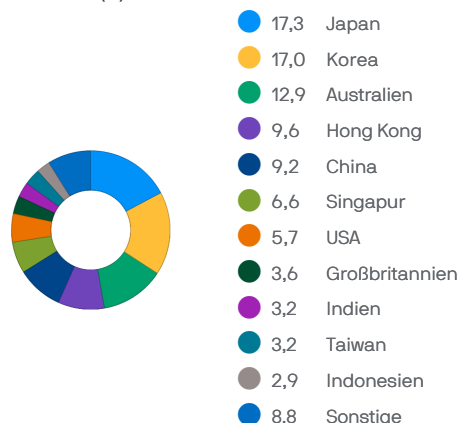
Aufteilung nach Rating (%)

AAA: 5,70%	Unternehmensanleihen: 75,17%
AA: 14,85%	Durchschnittliche Duration: 0,73 Jahre
A: 49,24%	Rendite zur Endfälligkeit: 4,67%
BBB: 30,21%	Durchschnittliche Restlaufzeit: 0,75 Jahre
	Durchschnittliche Bonität: A
	Durchschnittlicher Kupon: 2,75%

Die angegebene Rendite bis zur Fälligkeit ist zum 28.02.25 berechnet und berücksichtigt keine Kosten, Änderungen am Portfolio, Marktschwankungen und potenziellen Zahlungsausfälle. Die Rendite bis zur Fälligkeit hat lediglich indikativen Charakter und kann sich ändern.

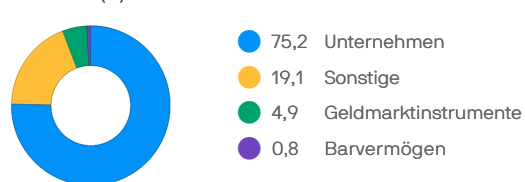
Aufgrund von Rundungen ist es möglich, dass die Addition der Zahlen nicht 100 ergibt.

REGIONEN (%)



Aufgrund von Rundungen ist es möglich, dass die Addition der Zahlen nicht 100 ergibt.

SEKTOREN (%)



Aufgrund von Rundungen ist es möglich, dass die Addition der Zahlen nicht 100 ergibt.

Hauptrisiken

Der Teilfonds unterliegt **Anlagerisiken** und **sonstigen verbundenen Risiken** aus den Techniken und Wertpapieren, die er zur Erreichung seines Anlageziels einsetzt.

In der Tabelle rechts wird erläutert, wie diese Risiken miteinander im Zusammenhang stehen. Sie erklärt auch die **Ergebnisse für den Anteilseigner**, die sich auf eine Anlage in diesem Teilfonds auswirken könnten.

Anleger sollten im [Verkaufsprospekt](#) auch die Beschreibung der Risiken mit einer vollständigen Beschreibung jedes einzelnen Risikos lesen.

Anlagerisiken Risiken in Verbindung mit den Techniken und Strategien des Teilfonds

Techniken	Wertpapiere	
Absicherung	Schuldtitel	- Anleihen ohne
Umgekehrte	- Staatsanleihen	Rating
Pensionsgeschäfte	- Investment-Grade-Anleihen	Asset-Backed-Securities

Sonstige verbundene Risiken Weitere Risiken, denen der Teilfonds durch den Einsatz der oben aufgeführten Techniken und Wertpapiere ausgesetzt ist

Kredit Liquidität	Zinsen Markt	Währung
-------------------	--------------	---------

Ergebnisse für den Anteilinhaber Potenzielle Auswirkungen der oben genannten Risiken

Verlust	Volatilität	Verfehlen des Ziels des Teilfonds.
Anteilinhaber könnten ihren Anlagebetrag zum Teil oder in voller Höhe verlieren.	Der Wert der Anteile des Teilfonds wird schwanken.	

Allgemeine Offenlegungen

Lesen Sie vor einer Anlage den **aktuellen Verkaufsprospekt (verfügbar auf Deutsch)**, **Basisinformationsblatt (KID) (verfügbar auf Deutsch)** und **sämtliche relevanten lokalen Angebotsunterlagen**. Diese Dokumente sowie die **aktuellen Jahres- und Halbjahresberichte** die

Informationen über die **nachhaltigkeitsrelevanten Aspekte** und die **Satzung** sind kostenlos bei Ihrem Finanzberater, Ihrem regionalen Ansprechpartner bei J.P. Morgan Asset Management, dem Fondsemitenten (siehe unten) oder auf www.jpmm.de erhältlich.

Eine Zusammenfassung der Anlegerrechte ist auf Deutsch abrufbar unter

<https://am.jpmorgan.com/de/anlegerrechte>. J.P. Morgan Asset Management kann beschließen, den Vertrieb der kollektiven Investments zu widerrufen.

Dieses Material ist nicht als Beratung oder Anlageempfehlung aufzufassen. Die Wertpapierbestände und Wertentwicklung des Fonds haben sich wahrscheinlich seit dem Berichtsstichtag verändert.

Im nach geltendem Recht zulässigen Umfang können wir Telefongespräche aufzeichnen und die elektronische Kommunikation überwachen, um unsere rechtlichen und regulatorischen Pflichten sowie unsere internen Richtlinien einzuhalten. Die personenbezogenen Daten werden von J.P. Morgan Asset Management gemäß unserer EMEA-Datenschutzrichtlinie (www.jpmm.com/emea-privacy-policy) erfasst, gespeichert und verarbeitet.

Weitere Informationen zum Zielmarkt des Teilfonds finden Sie im Verkaufsprospekt.

Risikoindikator - Der Risikoindikator beruht auf der Annahme, dass

Sie das Produkt 1 Jahr(e) halten. Das Risiko des Produkts kann erheblich höher sein, wenn es für einen kürzeren Zeitraum als die empfohlene Haltedauer gehalten wird.

Die laufenden Kosten sind die Kosten, die im EU-Basisinformationsblatt für PRIIPs verwendet werden. Diese Kosten entsprechen den Gesamtkosten für die Verwaltung und den Betrieb des Fonds, einschließlich der Verwaltungsgebühren, Verwaltungskosten und sonstiger Aufwendungen (ohne Transaktionskosten). Die Aufschlüsselung der Kosten entspricht den im Fondsprospekt angegebenen Höchstbeträgen. Ausführlichere Informationen entnehmen Sie bitte dem Fondsprospekt und dem PRIIPs-Basisinformationsblatt, die auf unserer Website verfügbar sind.

Informationen zur Wertentwicklung

Quelle: J.P. Morgan Asset Management. Die Fondspersformance wird anhand des Nettoinventarwerts (NAV) der Anteilklasse bei Wiederanlage der Erträge (brutto) inklusive tatsächlicher laufender Gebühren und exklusive etwaiger Ausgabeauf- und Rücknahmeabschläge angegeben.

Die Rendite Ihrer Anlage kann sich aufgrund von Währungsschwankungen ändern, wenn Ihre Anlage in einer anderen Währung als derjenigen erfolgt, die bei der Berechnung der historischen Wertentwicklung verwendet wurde.

Die Indizes berücksichtigen weder Gebühren noch operative Kosten. Eine Anlage in die Indizes ist nicht möglich.

Sofern im Anlageziel und der Anlagepolitik des Teilfonds nicht ausdrücklich anders angegeben, dient der Vergleichsindex nur zu Vergleichszwecken.

INFORMATIONEN ZUR DARSTELLUNG DER WERTENTWICKLUNG

Die Wertentwicklung wird nach BVI-Methode dargestellt. Die BVI-Methode berücksichtigt alle auf Fondsebene anfallenden Kosten (Verwaltungs- und Beratungsgebühr sowie Betriebs- und Verwaltungsaufwendungen). Zusätzliche Kosten, die sich auf die Wertentwicklung auswirken, z.B. Depotgebühren, Rücknahmegebühr, Umtauschgebühren sowie etwaige Steuern, können variieren und daher in der Darstellung nicht berücksichtigt werden.

Informationen zu den Beständen

Der Fälligkeitstermin bezieht sich auf den Fälligkeits-/Zinsanpassungstermin des Wertpapiers. Für Wertpapiere, deren Referenz-Kupon mindestens alle 397 Tage angepasst wird, ist das Datum der nächsten Kupon-Anpassung angegeben.

Informationsquellen

Fondsinformationen, einschließlich Performanceberechnungen und sonstige Daten, werden von J.P. Morgan Asset Management (Marketingname des Geschäftsbereichs Asset Management von JPMorgan Chase & Co. und ihrer weltweiten Tochtergesellschaften) bereitgestellt.

Der Stand der Daten entspricht, soweit nicht anders angegeben, dem Datum des Dokuments.

© 2025 Morningstar. Alle Rechte vorbehalten. Die hierin enthaltenen Informationen: (1) sind Eigentum von Morningstar; (2) dürfen nicht kopiert oder verbreitet werden; und (3) für ihre Richtigkeit, Vollständigkeit oder Aktualität wird keine Gewähr übernommen. Weder Morningstar noch seine Inhaltsanbieter sind für Schäden oder Verluste verantwortlich, die aus einer Nutzung dieser Informationen entstehen.

Regionaler Ansprechpartner

JPMorgan Asset Management (Europe) S.à r.l., Frankfurt Branch, Tanustor 1, D-60310 Frankfurt.

Herausgeber

JPMorgan Asset Management (Europe) S.à r.l., 6, route de Trèves, L-2633 Senningerberg, Luxembourg. B27900, Unternehmenskapital EUR 10.000.000.

Definitionen

NAV Nettoinventarwert der Vermögenswerte des Fonds, abzüglich der Verbindlichkeiten je Anteil.