

Fondsziele und Anlagepolitik

Der Fonds zielt darauf ab, über einen Zeitraum von drei bis fünf Jahren Kapitalwachstum und Erträge zu erzielen, die über dem Bloomberg US Corporate Index nach Abzug der Gebühren liegen, indem er in Anleihen investiert, die auf USD oder andere, gegenüber dem USD abgesicherte Währungen lauten und von Unternehmen weltweit begeben werden, die die Nachhaltigkeitskriterien des Anlageverwalters erfüllen.

Oben wird das Anlageziel des Fonds dargelegt. Einzelheiten zur Anlagepolitik des Fonds finden Sie in den Basisinformationsblatt. Die mit einer Anlage in diesen Fonds verbundenen relevanten Risiken sind umseitig aufgeführt und sollten vor einer Anlage sorgfältig geprüft werden. Oben wird das Anlageziel des Fonds dargelegt. Die Wertentwicklung in der Vergangenheit lässt nicht auf die zukünftige Wertentwicklung schließen und wird möglicherweise nicht wieder erreicht. Der Wert von Anlagen und die daraus erzielten Erträge können sowohl steigen als auch fallen, und Anleger*innen erhalten möglicherweise nicht die ursprünglich investierten Beträge zurück. Wechselkursschwankungen können dazu führen, dass der Wert von Anlagen steigt oder auch fällt. In den Performancedaten sind etwaige Provisionen und Kosten, die bei der Ausgabe und Rücknahme von Anteilen eines Fonds erhoben werden, nicht berücksichtigt.

Wertentwicklung der Anteilsklasse (%)

Kumulierte Wertentwicklung	1 Monat	3 Monate	Lfd. Jahr	1 Jahr	3 Jahre	5 Jahre	Max
Anteilsklasse (netto)	1,7	0,6	2,3	6,0	-	-	10,5
Benchmark	2,0	0,6	2,6	6,6	-	-	11,7

Jährliche Wertentwicklung	Feb. 15 - Feb. 16	Feb. 16 - Feb. 17	Feb. 17 - Feb. 18	Feb. 18 - Feb. 19	Feb. 19 - Feb. 20	Feb. 20 - Feb. 21	Feb. 21 - Feb. 22	Feb. 22 - Feb. 23	Feb. 23 - Feb. 24	Feb. 24 - Feb. 25
Anteilsklasse (netto)	-	-	-	-	-	-	-	-	-	6,0
Benchmark	-	-	-	-	-	-	-	-	-	6,6

Wertentwicklung im Kalenderjahr	2015	2016	2017	2018	2019	2020	2021	2022	2023	2024
Anteilsklasse (netto)	-	-	-	-	-	-	-	-	-	1,6
Benchmark	-	-	-	-	-	-	-	-	-	2,1

Wertentwicklung über 10 Jahre (%)



Fakten zum Fonds

Fondsmanager	Thomas Truxillo Christopher Eger
Verwaltet/en den Fonds seit	30.06.2024 ; 30.06.2024
Fondsmanagement-gesellschaft	Schroder Investment Management (Europe) S.A.
Domizil	Luxemburg
Auflage des Fonds	14.09.2023
Auflagedatum der Anteilsklasse	14.09.2023
Fonds-Basiswährung	USD
Währung der Anteilsklasse	USD
Fondsvolumen (in Millionen)	USD 11,44
Anzahl der Positionen	82
Benchmark	Bloomberg US Corporate index
Nettoinventarwert pro Anteil	USD 103,9244
Handelstage	Täglich
Ausschüttungs-häufigkeit	Monatlich

Gebühren und Kosten

Ausgabeaufschlag (Bruttomethode) bis zu	3,00%
Laufende Kosten (inklusive Verwaltungsentgelt)	1,17%
Rücknahmegebühr	0,00%

Kaufdetails

Mindestbetrag für Erstzeichnung	EUR 1.000 ; USD 1.000 bzw. der entsprechende Gegenwert in frei konvertier baren Fremdwährungen.
---------------------------------	---

Wertpapierkennnummern

ISIN	LU2537425345
Bloomberg	SCINTCA LX
SEDOL	BNNM9W8
WKN	A3D6WH

A Ausschüttend USD | Stand der Daten 28.02.2025

Risikohinweise

ABS- und MBS-Risiken: Der Fonds kann in hypotheke- und forderungsbesicherte Wertpapiere investieren. Es ist möglich, dass die diesen Wertpapieren zugrunde liegenden Darlehensnehmer den von ihnen geschuldeten Betrag nicht in vollem Umfang zurückzahlen können, wodurch dem Fonds Verluste entstehen können.

Kapitalrisiko / Ausschüttungspolitik: Da der Fonds beabsichtigt, unabhängig von seiner Wertentwicklung Dividenden auszuschütten, kann eine Dividende einer Rückzahlung eines Teils Ihres investierten Betrags entsprechen.

CoCo-Bonds: Der Fonds kann in Coco-Bonds investieren, bei denen es sich um Anleihen handelt, die in Aktien umgewandelt werden können, wenn sich die finanzielle Lage des Anleiheemittenten verschlechtert. Eine Verringerung der Finanzkraft des Emittenten kann zu Verlusten für den Fonds führen.

Kontrahentenrisiko: Der Fonds geht unter Umständen vertragliche Vereinbarungen mit Gegenparteien ein. Ist eine Gegenpartei außerstande, ihren Verpflichtungen nachzukommen, kann die Summe, die sie dem Fonds schuldet, in Gänze oder teilweise verloren gehen.

Kreditrisiko: Wenn sich die Finanzlage eines Darlehensnehmers von vom Fonds ausgegebenen Schuldtiteln oder eines Anleiheemittenten verschlechtert, kann seine Fähigkeit zur Erbringung von Zins- und Tilgungszahlungen beeinträchtigt werden, was einen Wertverlust des Fonds zur Folge haben kann.

Währungsrisiko: Wenn die Anlagen des Fonds auf Währungen lauten, die von der Basiswährung des Fonds abweichen, kann der Fonds aufgrund von Wechselkursschwankungen, die auch als Währungskurse bezeichnet werden, an Wert verlieren. Wenn Anleger eine Anteilsklasse in einer anderen Währung als der Basiswährung des Fonds halten, können sie aufgrund von Wechselkursschwankungen Verluste verzeichnen.

Derivaterisiko: Derivate, d. h. Finanzinstrumente, deren Wert sich von einem Basiswert ableitet, können zu Anlagezwecken und/oder zur effizienten Portfolioverwaltung eingesetzt werden. Ein Derivat kann sich anders entwickeln als erwartet, Verluste verursachen, die die Kosten des Derivats überschreiten, und Verluste für den Fonds nach sich ziehen.

Risiko hochverzinslicher Anleihen: Hochverzinsliche Anleihen (normalerweise mit niedrigerem oder ohne Rating) sind im Allgemeinen mit größeren Markt-, Kredit- und Liquiditätsrisiken verbunden, was eine größere Unsicherheit hinsichtlich der Renditen bedeutet.

Zinsrisiko: Der Fonds kann als direkte Folge von Veränderungen der Zinssätze Wertverluste erleiden.

Liquiditätsrisiko: Bei schwierigen Marktbedingungen ist der Fonds möglicherweise nicht in der Lage, ein Wertpapier zu seinem vollen Wert oder überhaupt zu verkaufen. Dies könnte sich auf die Wertentwicklung auswirken und dazu führen, dass der Fonds die Rücknahme seiner Anteile verschiebt oder aussetzt, was bedeutet, dass Anleger möglicherweise keinen unmittelbaren Zugang zu ihren Positionen haben.

Marktrisiko: Der Wert von Anlagen kann sowohl steigen als auch fallen, und Anleger erhalten das ursprünglich von ihnen investierte Kapital möglicherweise nicht zurück.

Operationelles Risiko: Die operationellen Prozesse, einschließlich derer in Bezug auf die Verwahrung der Vermögenswerte, können fehlschlagen. Dies kann Verluste für den Fonds nach sich ziehen.

Risiko der Wertentwicklung: Anlageziele geben ein beabsichtigtes Ergebnis an. Es besteht jedoch keine Garantie, dass dieses Ergebnis erreicht wird. Je nach Marktbedingungen und makroökonomischem Umfeld kann es schwieriger werden, die Anlageziele zu erreichen.

Nachhaltigkeitsrisiken: Der Fonds weist ökologische und/oder soziale Merkmale auf. Das bedeutet, dass er möglicherweise ein begrenztes Engagement in manchen Unternehmen, Branchen oder Sektoren aufweist und bestimmte Anlagechancen nicht nutzt oder bestimmte Positionen veräußert, wenn diese nicht den vom Anlageverwalter ausgewählten Nachhaltigkeitskriterien entsprechen. Der Fonds kann in Unternehmen investieren, die nicht die Überzeugungen und Werte eines bestimmten Anlegers widerspiegeln.

Fachbegriffe werden im Glossar erläutert

Eine ausführlichere Erläuterung dieser Begriffe finden Sie auf unserer Homepage unter <https://www.schroders.com/de-de/de/privatanleger/fonds-und-strategien/mitteilungen/glossar/>

Summary Risk Indicator (SRI)**GERINGERES RISIKO**

Potenziell niedrigere Erträge

HÖHERES RISIKO

Potenziell höhere Erträge



Die Risikokategorie wurde anhand der historischen Performancedaten berechnet und ist möglicherweise kein verlässlicher Indikator für das zukünftige Risikoprofil des Fonds. Es wird nicht garantiert, dass die Risikokategorie des Fonds unverändert bleibt. Weitere Informationen finden Sie im Basisinformationsblatt.

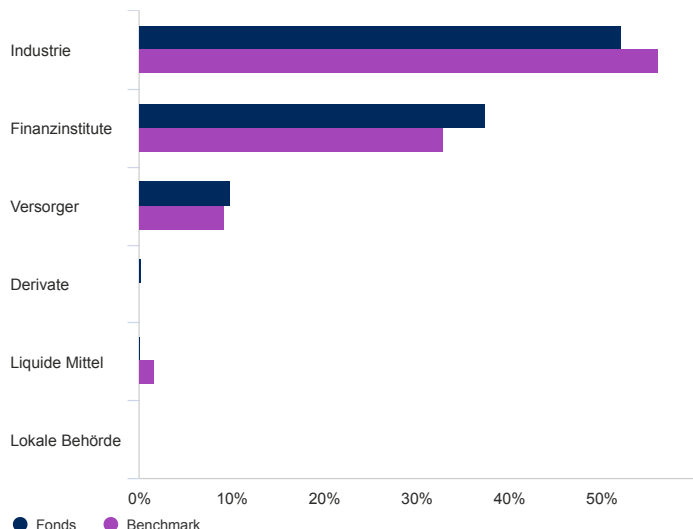
Kennzahlen

	Fonds	Benchmark
Effektive Duration (in Jahren)	6,8	-
Aktuelle Rendite in %	4,3	-
Rendite bis zur Fälligkeit	6,0	-

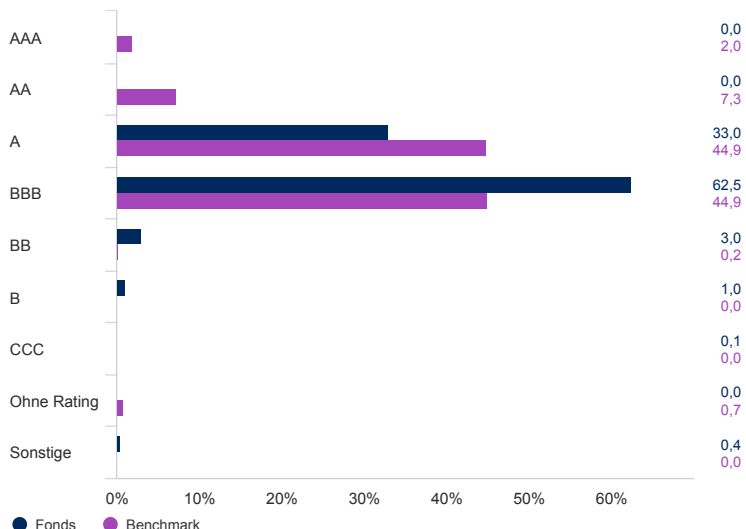
Quelle: Morningstar. Die obigen Kennzahlen basieren auf Performancedaten auf der Basis von Rücknahmepreisen.

Vermögensaufteilung

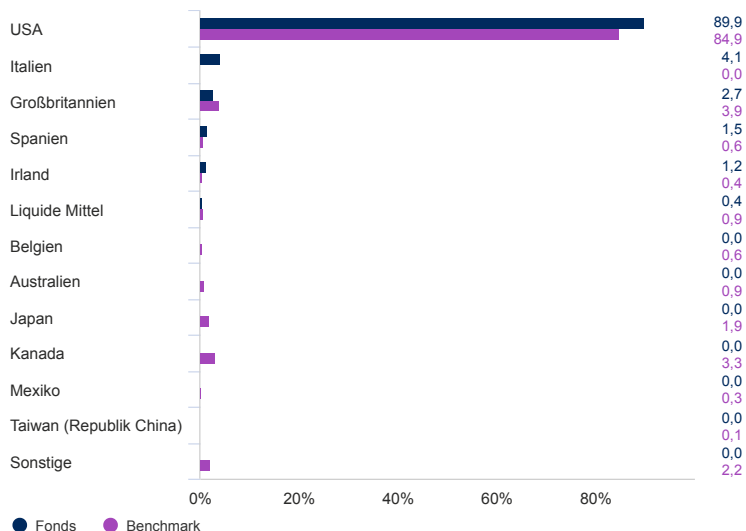
Sektor (%)



Kreditqualität / Verteilung der Bonitäten (%)



Geografische Aufteilung in (%)



10 größte Positionen (%)

Positionsname	%
JPMORGAN CHASE & CO 3.6500 31/12/2079 SERIES KK	3,9
MORGAN STANLEY 5.1640 20/04/2029 SERIES MTN	2,7
US BANCORP 4.8390 01/02/2034 SERIES CORP	2,6
BANK OF AMERICA CORP 4.3750 31/12/2079 SERIES RR	2,5
QUANTA SERVICES INCORPORATED 2.9000 01/10/2030	2,4
ENEL FINANCE INTERNATIONAL NV 7.7500 14/10/2052 SERIES 144A	2,2
NRG ENERGY INCORPORATED 2.4500 02/12/2027 SERIES 144A	1,9
ATANDT INCORPORATED 3.6500 01/06/2051	1,9
TRACTOR SUPPLY COMPANY 1.7500 01/11/2030	1,9
UNICREDIT SPA 7.2960 02/04/2034 SERIES 144A	1,9

Quelle: Schroders. Top-Positionen und Vermögensaufteilung auf Fondsebene.

Kontaktdaten

Schroder Investment Management (Europe) S.A.
 5, rue Höhenhof
 Sennigerberg
 Luxemburg
 L-1736
 Tel.: +352 341 342 202
 Fax: +352 341 342 342

Für Ihre Sicherheit kann die Kommunikation aufgezeichnet oder überwacht werden.

Informationen zu Änderungen hinsichtlich des Fondsmanagers, des Anlageziels, des Referenzwerts und Informationen zu Kapitalmaßnahmen

Benchmarks: (falls zutreffend) Es können einige Performanceunterschiede zwischen dem Fonds und der Benchmark auftreten, weil die Fondsp performance zu einem anderen Bewertungszeitpunkt als die Benchmark berechnet wird. Die Zielbenchmark wurde ausgewählt, da sie die Arten von Anlagen repräsentiert, in die der Fonds wahrscheinlich investiert. Sie ist daher ein angemessenes Ziel in Bezug auf die Rendite, die der Fonds anstrebt. Der Anlageverwalter investiert auf diskretionärer Basis. Es gibt keine Einschränkungen im Hinblick auf das Ausmaß, in dem das Portfolio und die Performance des Fonds von jenen der Benchmark abweichen dürfen. Der Anlageverwalter investiert in Unternehmen oder Sektoren, die nicht in der Benchmark sind, um bestimmte Anlagechancen zu nutzen.

Abschnitt Informationen zu Quellen und Ratings.

Quelle aller Performancedaten, sofern nicht anders angegeben: Morningstar, auf Bid-to-Bid-Grundlage bei Wiederanlage der Nettoerträge, nach Abzug von Gebühren.

Wichtige Hinweise

Kosten

Bestimmte Kosten, die mit Ihrer Anlage in den Fonds verbunden sind, können in einer anderen Währung als Ihrer Anlage anfallen. Diese Kosten können infolge von Währungs- und Wechselkursschwankungen steigen oder fallen.

Wenn für diesen Fonds eine Performancegebühr erhoben wird, finden Sie Einzelheiten zum Modell der Performancegebühr und seiner Berechnungsmethode im Fondsprospekt. Dazu gehören eine Beschreibung der Methode zur Berechnung der Performancegebühr, die Zeitpunkte, zu denen die Performancegebühr gezahlt wird, und Einzelheiten zur Berechnung der Performancegebühr in Bezug auf den Referenzindex der Performancegebühr, die von dem im Anlageziel oder in der Anlagepolitik des Fonds festgelegten Referenzindex abweichen kann.

Weitere Informationen zu den mit Ihrer Anlage verbundenen Kosten und Gebühren entnehmen Sie bitte den Angebotsunterlagen und dem Jahresbericht des Fonds.

Allgemeines

Dieses Dokument stellt kein Angebot und keine Aufforderung dar, Anteile an Schroder International Selection Fund (die "Gesellschaft") zu zeichnen. Dieses Dokument sollte nicht als Beratung ausgelegt werden und stellt deshalb keine Empfehlung zum Kauf oder Verkauf von Anteilen dar. Eine Investition in die Gesellschaft ist mit Risiken verbunden, die im Verkaufsprospekt ausführlich beschrieben werden. Die Zeichnung von Anteilen an der Gesellschaft kann nur auf der Grundlage des aktuellen Basisinformationsblatts, des Verkaufsprospekts und des letzten geprüften Jahresberichts (sowie des darauf folgenden ungeprüften Halbjahresberichts, sofern veröffentlicht) erfolgen. Diese Dokumente können kostenlos von Schroder Investment Management (Europe) S.A. bezogen werden. Für Deutschland sind diese Dokumente kostenlos in deutscher Sprache unter folgendem Link erhältlich: www.eifs.lu/schroders und von Schroder Investment Management (Europe) S.A., Niederlassung Deutschland, Taunustor 1, D-60310 Frankfurt am Main. Schroders kann jederzeit beschließen, den Vertrieb eines oder mehrerer Fonds in einem EWR-Land einzustellen. Allerdings wird eine solche Absicht in Übereinstimmung mit den geltenden aufsichtsrechtlichen Anforderungen auf unserer Website veröffentlicht. Jede Bezugnahme auf Regionen/ Länder/ Sektoren/ Aktien/ Wertpapiere dient nur zur Veranschaulichung und ist keine Empfehlung zum Kauf oder Verkauf von Finanzinstrumenten oder zur Annahme einer bestimmten Anlagestrategie. Die Wertentwicklung in der Vergangenheit lässt nicht auf die zukünftige Wertentwicklung schließen und wird möglicherweise nicht wieder erreicht. Der Wert von Anlagen und die daraus erzielten Erträge können sowohl steigen als auch fallen, und Anleger*innen erhalten möglicherweise nicht die ursprünglich investierten Beträge zurück. Wechselkursschwankungen können dazu führen, dass der Wert von Anlagen steigt oder auch fällt. In den Performancedaten sind etwaige Provisionen und Kosten, die bei der Ausgabe und Rücknahme von Anteilen eines Fonds erhoben werden, nicht berücksichtigt. Schroders bringt in diesem Dokument seine eigenen Ansichten und Einschätzungen zum Ausdruck; diese können sich ändern. Schroders geht davon aus, dass die hierin enthaltenen Informationen zuverlässig sind, übernimmt jedoch keine Gewähr für deren Vollständigkeit oder Richtigkeit. Die in diesem Dokument enthaltenen Daten stammen von Schroders und sollten von einer unabhängigen Stelle überprüft werden. Daten von Dritten sind Eigentum des Datenanbieters oder werden von diesem lizenziert und dürfen ohne dessen Zustimmung nicht wiedergegeben, extrahiert oder für andere Zwecke verwendet werden. Weder Schroders noch der Datenanbieter haften im Zusammenhang mit den Daten Dritter. © Morningstar 2025. Alle Rechte vorbehalten. Hierin enthaltene Informationen: (1) sind Eigentum von Morningstar und/oder seinen Contentanbietern; (2) dürfen weder kopiert noch verbreitet werden; und (3) werden hinsichtlich ihrer Richtigkeit, Vollständigkeit oder Aktualität nicht garantiert. Weder Morningstar noch seine Contentanbieter haften für Schäden oder Verluste, die sich aus der Verwendung dieser Informationen ergeben. Die frühere Wertentwicklung ist keine Garantie für zukünftige Ergebnisse. Schroders ist für die Verarbeitung Ihrer personenbezogenen Daten verantwortlich. Informationen darüber, wie Schroders Ihre persönlichen Daten verarbeitet, finden Sie in unserer Datenschutzrichtlinie, die Sie unter <https://www.schroders.com/en/global/individual/footer/privacy-statement/> oder auf Anfrage erhalten, falls Sie keinen Zugang zu dieser Website haben. Eine Zusammenfassung der Anlegerrechte ist erhältlich unter <https://www.schroders.com/en/global/individual/summary-of-investor-rights/>. Zu Ihrer Sicherheit können Gespräche aufgezeichnet oder überwacht werden. Diese Veröffentlichung wurde von Schroder Investment Management (Europe) S.A., 5, rue Höhenhof, L-1736 Senningerberg, Luxemburg, herausgegeben. Handelsregister Luxemburg: B 37.799.

Glossar

Aktie

Wertpapier, mit dem der Anleger Miteigentümer einer Gesellschaft wird.

Alpha

Überschussrendite eines aktiv verwalteten Portfolios gegenüber der im gleichen Zeitraum erzielbaren Marktrendite.

Anleihe

Wertpapier, das dem Anleger einen festen oder variablen Zinsertrag bietet.

Asset Allocation

Vermögensaufteilung. Die Aufteilung des Kapitals eines Portfolios auf verschiedene Anlageformen/Märkte.

Ausgabeaufschlag

Verkaufsprovision, die die Fondsgesellschaft beim Kauf von Fondsanteilen einmalig berechnet.

Ausschüttend

Art der Ertragsverwendung: Erträge werden an den Anleger ausgezahlt.

Benchmark

Allgemein: Vergleichswert; bei einem Fonds auch Referenz- oder Vergleichsindex.

Derivat

Finanzinstrument, das von anderen Finanztiteln „abgeleitet“ ist.

Duration

Die durchschnittliche Kapitalbindungsdauer gibt den Zeitraum in Jahren an, den ein Anleger warten muss, bis er alle Zahlungen (Zins und Rückzahlung) aus einer festverzinslichen Kapitalanlage erhalten hat. Sie wird verwendet, um die Empfindlichkeit für Zinsänderungen zu messen.

Effektive Duration

Die effektive Duration ist eine Kennzahl für die Zinsempfindlichkeit eines Fonds oder eines Index – je länger die Duration, desto stärker reagiert der Fonds bzw. der Index auf Zinsänderungen. Das Verhältnis zwischen Fonds oder Indizes mit unterschiedlicher Duration ist einfach: Ein Fonds/Index mit einer Duration von zehn Jahren ist doppelt so volatil wie ein Fonds/Index mit fünfjähriger Duration. Die Duration gibt auch Hinweise darauf, wie sich der Nettoinventarwert eines Fonds/Index bei Zinsänderungen verhält. Ein Fonds/Index mit einer Duration von fünf Jahren verliert 5 % seines Nettoinventarwerts, wenn der Zinssatz um einen Prozentpunkt steigt. Im Umkehrschluss gewinnt er 5 % seines Nettoinventarwerts, wenn der Zinssatz um einen Prozentpunkt sinkt.

Effektive Rendite bis zur Fälligkeit

Ertrag in Prozent, den ein Anleger erzielt, wenn er eine Anleihe zum aktuellen Marktkurs kauft, alle Zinszahlungen kassiert und die Anleihe bis zur Fälligkeit behält.

Ertrag

In einem bestimmten Zeitraum mit einer Anlage erwirtschafteter Wert (Erlöse plus Kapitalzuwachs), der in der Regel in Prozent ausgedrückt wird.

Fonds

Kurzform von "Investmentfonds". Ein Investmentfonds ist ein von einer Kapitalanlagegesellschaft (Investmentgesellschaft) verwaltetes Sondervermögen, das in Wertgegenständen wie z. B. Aktien, Anleihen, Immobilien oder Rohstoffen angelegt wird. Als Organismus für gemeinsame Anlagen (OGAW) werden zugelassene Fonds bezeichnet, die in der EU vertrieben werden dürfen.

Fälligkeit

Rückzahlungsdatum.

Laufende Kosten

Die laufenden Kosten messen die mit einer Kapitalanlage in einen Fonds verbundenen Gesamtkosten.

Liquide Mittel

Liquide Mittel umfassen Barmittel, Einlagen und Geldmarktinstrumente mit Laufzeiten von bis zu 397 Tagen, die nicht Teil der Kernanlageziele und der Kernanlagepolitik sind. Verpflichtungen aus Aktienindex-Terminkontrakten, sofern vorhanden, werden von den liquiden Mitteln abgezogen.

Rating

Bewertung der Kreditwürdigkeit (Bonität bzw. Zahlungsfähigkeit) in einer Skala, ähnlich einem Notensystem.

Referenzindex

Dieser Fonds wird nicht unter Bezugnahme auf einen Vergleichsindex verwaltet, dieser dient lediglich zur Veranschaulichung

Rendite

Messgröße für den Ertrag einer Kapitalanlage.

Risiko

Messgröße für die Möglichkeit, Verluste zu erleiden.