

AMUNDI US AGG SRI UCITS ETF DIST

FACTSHEET

Marketing-
Anzeige

30/11/2024

WERBUNG

Wesentliche Informationen (Quelle : Amundi)

Nettoinventarwert (NAV) : **21,18 (USD)**
 Datum des NAV : **29/11/2024**
 Fondsvolumen : **28,82 (Millionen USD)**
 ISIN-Code : **LU2611732806**
 WKN : **ETF105**
 Nachbildungsart : **Physisch**
 Referenzindex :
**100% BLOOMBERG MSCI US AGGREGATE EX
 SECURITIZED SUSTAINABLE SRI SECTOR
 NEUTRAL**

Anlageziel

Das Ziel dieses Teilfonds besteht darin, die Wertentwicklung des Bloomberg MSCI US Aggregate ex Securitized Sustainable SRI Sector Neutral Index (der „Index“) nachzubilden und den Tracking Error zwischen dem Nettoinventarwert des Teilfonds und der Wertentwicklung des Index zu minimieren.

Risiko-indikator (Quelle: Fund Admin)



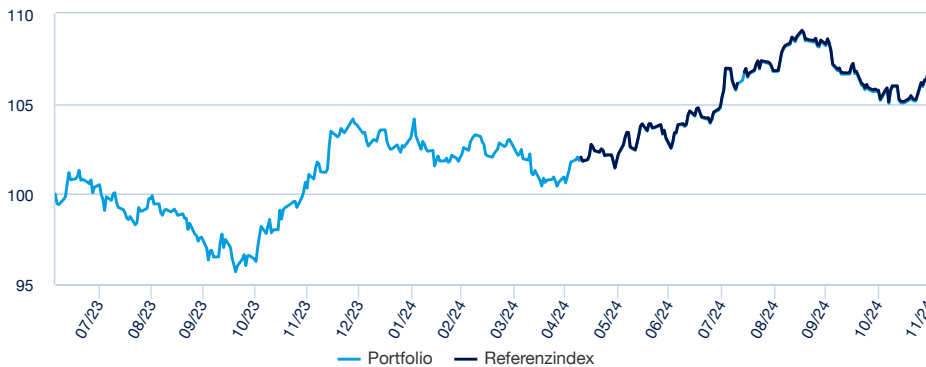
Niedrigeres Risiko

Höheres Risiko

⚠ Der Risiko-Indikator beruht auf der Annahme, dass Sie das Produkt für 4 Jahre lang halten. Der Gesamtrisikoindikator hilft Ihnen, das mit diesem Produkt verbundene Risiko im Vergleich zu anderen Produkten einzuschätzen. Er zeigt, wie hoch die Wahrscheinlichkeit ist, dass Sie bei diesem Produkt Geld verlieren, weil sich die Märkte in einer bestimmten Weise entwickeln oder wir nicht in der Lage sind, Sie auszubehalten.

Wertentwicklung (Quelle: Fondsadministrator) - Die frühere Wertentwicklung lässt nicht auf zukünftige Renditen schließen.

Wertentwicklung des Nettoinventarwertes (NAV) * von 05/07/2023 bis 29/11/2024 (Quelle : Fund Admin)



Risikoindikatoren (Quelle: Fund Admin)

	1 Jahr	3 Jahre	seit Auflegung *
Portfolio Volatilität	5,79%	-	5,99%
Referenzindex Volatilität	5,79%	-	6,00%
Tracking Error ex-post	0,07%	-	0,07%
Sharpe Ratio	0,00	-	-0,07

* Die Volatilität ist ein statistischer Indikator, der die Schwankungen eines Vermögenswerts um seinen Mittelwert misst. Beispielsweise entspricht eine Marktschwankung von +/- 1,5% pro Tag einer Volatilität von 25% pro Jahr. Tracking Error

Kumulierte Wertentwicklung* (Quelle: Fondsadministrator)

seit dem	seit dem 29/12/2023	1 Monat 31/10/2024	3 Monate 30/08/2024	1 Jahr 30/11/2023	3 Jahre	5 Jahre	seit dem 05/07/2023
Portfolio ohne Ausgabeaufschlag	2,68%	0,94%	-0,13%	6,30%	-	-	6,64%
Referenzindex	2,79%	0,92%	-0,12%	6,46%	-	-	6,83%
Abweichung	-0,12%	0,02%	-0,02%	-0,16%	-	-	-0,19%

Kalenderjahr Wertentwicklung* (Quelle: Fund Admin)

	2023	2022	2021	2020	2019
Portfolio ohne Ausgabeaufschlag	-	-	-	-	-
Referenzindex	-	-	-	-	-
Abweichung	-	-	-	-	-

* Quelle : Amundi. Die Entwicklungen in der Vergangenheit lassen keine Rückschlüsse auf aktuelle und künftige Ergebnisse zu und sind keine Garantie für künftige Erträge. Die eventuellen Gewinne oder Verluste berücksichtigen nicht die gegebenenfalls vom Anleger zu tragenden Kosten, Gebühren und Abgaben, die bei der Emission oder der Rücknahme von Anteilen anfallen (z.B.: Steuern, Vermittlungsgebühren oder sonstige vom Intermediär erhobene Gebühren). Wenn die Performances in einer anderen Währung als dem Euro berechnet werden, können die eventuell entstandenen Gewinne oder Verluste Wechselkursschwankungen unterliegen (d.h. sie können zu- oder abnehmen). Der Spread entspricht der Differenz zwischen der Performance des Portfolios und der des Index.

WERBUNG

Das Investmentteam



Stéphanie Pless
Head of Inflation



Olivier Chatelot
Lead Portfolio Manager



Jean-Marc Guiot
Co-Portfolio Manager

Angaben des Portefeuilles (Quelle : Amundi)

Informationen (Quelle : Amundi)

Anlageklasse : **Anleihen**
Klassifizierung : **USA**
Referenzwährung des Index : **USD**
Anzahl der Titel : **1254**

Indikatoren (Quelle : Fund Admin)

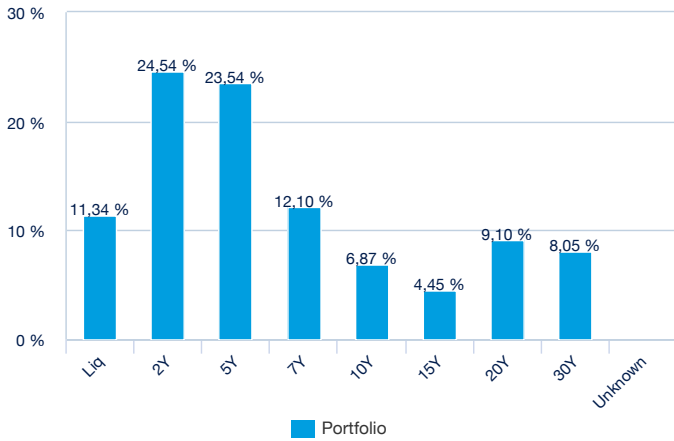
	Portfolio
Modifizierte Duration ¹	6,08
Durchschnittliches Rating ²	A
Renditen	4,61%

¹ Die modifizierte Duration (in Punkten) zeigt die prozentuale Änderung des Preises bei einer Veränderung des Referenzzinssatzes um 1%.

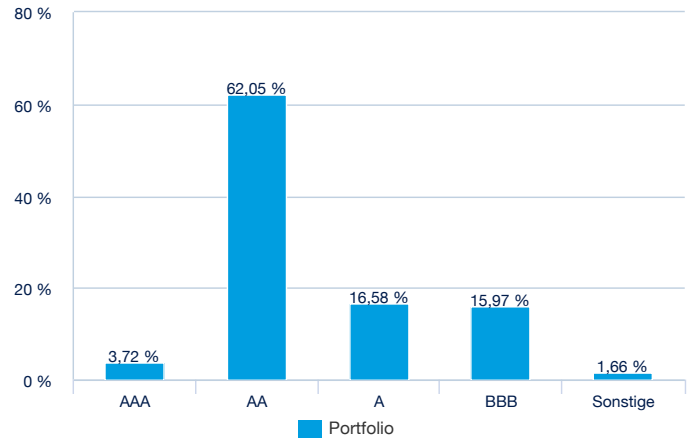
² Basierend auf Anleihen und CDS, jedoch ohne sonstige Derivate

Aufteilung (Quelle : Amundi)

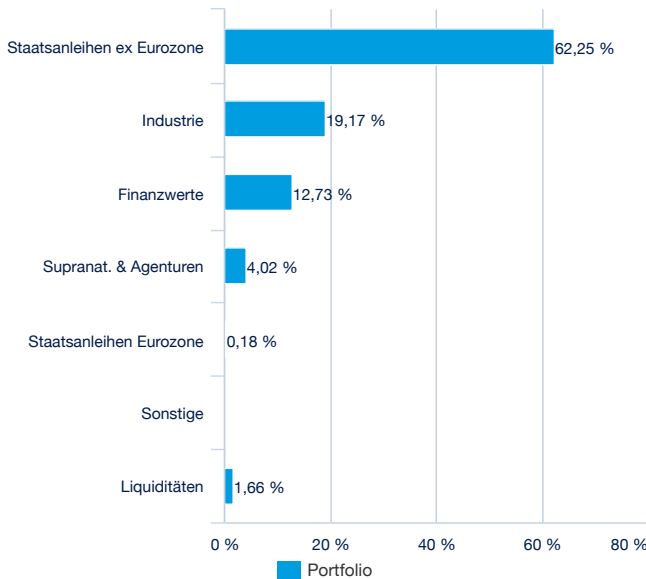
Nach Laufzeit (Quelle : Amundi)



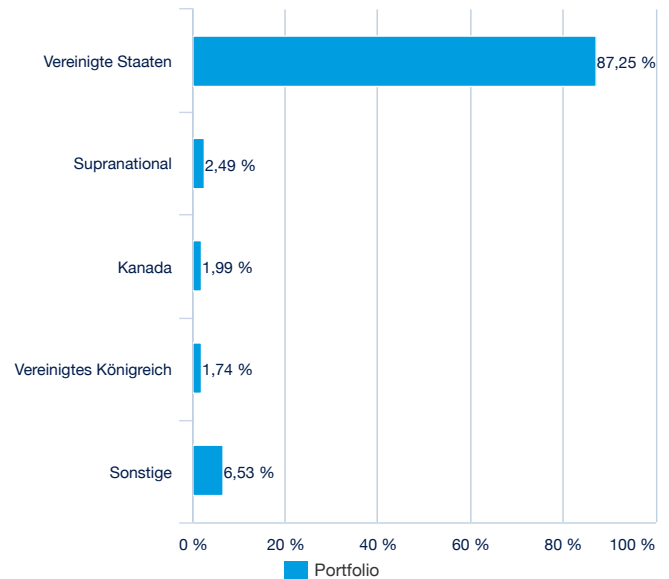
Nach Rating (Quelle : Amundi)



Nach Emittent (Quelle : Amundi)



Nach Ländern (Quelle : Amundi)



WERBUNG ■

Haupteigenschaften (Quelle: Amundi)

Rechtsform	OGAW nach luxemburgischem Recht
OGAW konform	OGAW
Verwaltungsgesellschaft	Amundi Luxembourg SA
Administrator	CACEIS BANK LUXEMBOURG
Depotbank	CACEIS Bank, Luxembourg Branch
Unabhängiger Wirtschaftsprüfer	PRICEWATERHOUSECOOPERS LUXEMBOURG
Auflagedatum der Anlageklasse	05/07/2023
Datum der ersten NAV	05/07/2023
Referenzwährung der Anteilsklasse	USD
Klassifizierung	-
Ertragsverwendung	Ausschüttend
ISIN-Code	LU2611732806
Mindestanlage am Sekundärmarkt	1 Anteil(e)
Häufigkeit der Berechnung des Nettoinventarwerts	Täglich
Verwaltungsgebühren und sonstige Verwaltungs- oder Betriebskosten	0,16%
Fiskaljahresende	Dezember

Handelsinformationen (Quelle : Amundi)

Börsenplätze	Handelszeit	Währung	Mnemo	Ticker Bloomberg	INAV Bloomberg	RIC Reuters	INAV Reuters
Deutsche Börse	-	EUR	AK8C	AK8C GY	-	AK8BEUR.DE	-
Deutsche Börse	-	USD	AK8B	AK8B GY	-	AK8B.DE	-

Kontakt**ETF Sales Ansprechpartner**

Frankreich & Luxemburg	+33 (0)1 76 32 65 76
Deutschland & Österreich	+49 (0) 800 111 1928
Italien	+39 02 0065 2965
Schweiz (Deutsch)	+41 44 588 99 36
Schweiz (Französisch)	+41 22 316 01 51
UNITED KINGDOM (Retail)	+44 (0) 20 7 074 9598
UNITED KINGDOM (Instit)	+44 (0) 800 260 5644
Niederlande	+31 20 794 04 79
Nordische Länder	+46 8 5348 2271
Hong Kong	+65 64 39 93 50
Spanien	+34 914 36 72 45

ETF Capital Markets Ansprechpartner

Téléphone	+33 (0)1 76 32 19 93
Bloomberg IB Chat	Capital Markets Amundi ETF Capital Markets Amundi HK ETF

ETF Trading Ansprechpartner

SG CIB	+33 (0)1 42 13 38 63
BNP Paribas	+44 (0) 207 595 1844

Amundi Kontakt

Amundi ETF
90 bd Pasteur
CS 21564
75 730 Paris Cedex 15 - France
Hotline : +33 (0)1 76 32 47 74
info-ett@amundi.com

WERBUNG

Index-Anbieter

„Bloomberg®“ und Bloomberg MSCI US Aggregate ex Securitized Sustainable SRI Sector Neutral Index sind Dienstleistungsmarken von Bloomberg Finance L.P. und ihren verbundenen Unternehmen, einschließlich Bloomberg Index Services Limited („BISL“), des Administrators des Index (zusammen „Bloomberg“), und wurden für den Gebrauch zu bestimmten Zwecken durch Amundi Asset Management lizenziert.

Die Teilfonds werden nicht von Bloomberg gesponsert, unterstützt, verkauft oder gefördert. Bloomberg gibt weder ausdrücklich noch stillschweigend irgendeine Zusicherung oder Gewährleistung gegenüber den Eigentümern oder Kontrahenten des AMUNDI US AGG SRI oder Teilen der Öffentlichkeit hinsichtlich der Ratsamkeit einer Anlage in Wertpapieren im Allgemeinen oder in den AMUNDI US AGG SRI im Besonderen ab. Die einzige Beziehung zwischen Bloomberg und Amundi Asset Management besteht in der Lizenzierung bestimmter Marken, Handelsnamen und Dienstleistungsmarken sowie des Bloomberg MSCI US Aggregate ex Securitized Sustainable SRI Sector Neutral Index, der von BISL ohne Berücksichtigung von Amundi Asset Management oder AMUNDI US AGG SRI ermittelt, zusammengestellt und berechnet wird. Bloomberg ist nicht verpflichtet, die Anforderungen von Amundi Asset Management oder der Eigentümer des AMUNDI US AGG SRI bei der Ermittlung, Zusammenstellung oder Berechnung des Bloomberg MSCI US Aggregate ex Securitized Sustainable SRI Sector Neutral Index zu berücksichtigen. Bloomberg ist nicht verantwortlich für die und war nicht beteiligt an der Festlegung des Zeitpunkts, der Preise oder der Anzahl der auszugebenden Anteile des AMUNDI US AGG SRI. Bloomberg übernimmt keine Verpflichtung oder Haftung, insbesondere gegenüber Kunden von AMUNDI US AGG SRI, in Verbindung mit der Verwaltung, Vermarktung oder dem Handel des AMUNDI US AGG SRI.

BLOOMBERG ÜBERNIMMT KEINE GARANTIE FÜR DIE RICHTIGKEIT UND/ODER VOLLSTÄNDIGKEIT DES BLOOMBERG MSCI US AGGREGATE EX SECURITIZED SUSTAINABLE SRI SECTOR NEUTRAL INDEX ODER DER DAMIT VERBUNDENEN DATEN UND HAFTET NICHT FÜR FEHLER, AUSLASSUNGEN ODER UNTERBRECHUNGEN. BLOOMBERG GIBT KEINE AUSDRÜCKLICHEN ODER STILLSCHWEIGENDEN GEWÄHRLEISTUNGEN BEZÜGLICH ZU ERHALTENDER ERGEBNISSE DURCH AMUNDI ASSET MANAGEMENT, DIE EIGENTÜMER DES AMUNDI US AGG SRI ODER EINE ANDERE NATÜRLICHE ODER JURISTISCHE PERSON AUS DER NUTZUNG DES BLOOMBERG MSCI US AGGREGATE EX SECURITIZED SUSTAINABLE SRI SECTOR NEUTRAL INDEX ODER JEDLICHER DAMIT VERBUNDENER DATEN. BLOOMBERG ÜBERNIMMT KEINE AUSDRÜCKLICHE ODER STILLSCHWEIGENDE GEWÄHRLEISTUNG UND LEHNT AUSDRÜCKLICH JEDLICHE GEWÄHRLEISTUNG FÜR DIE MARKTGÄNGIGKEIT ODER DIE EIGNUNG FÜR EINEN BESTIMMTEN ZWECK ODER EINE BESTIMMTE VERWENDUNG IN BEZUG AUF DEN BLOOMBERG MSCI US AGGREGATE EX SECURITIZED SUSTAINABLE SRI SECTOR NEUTRAL INDEX ODER JEDLICHE DAMIT VERBUNDENEN DATEN AB, OHNE EINSCHRÄNKUNG DES VORSTEHENDEN ÜBERNEHMEN BLOOMBERG, SEINE LIZENZGEBER UND IHRE JEWEILIGEN MITARBEITER, AUFTRAGNEHMER, VERTRETER, LIEFERANTEN UND ANBIETER, SOWEIT GESETZLICH ZULÄSSIG, KEINERLEI HAFTUNG ODER VERANTWORTUNG FÜR VERLETZUNGEN ODER SCHÄDEN – SEIEN DIES DIREKTE, INDIREKTE, FOLGE-, BEILÄUFIG ENTSTANDENE ODER SONSTIGE SCHÄDEN –, DIE IM ZUSAMMENHANG MIT DEM AMUNDI US AGG SRI, DEM BLOOMBERG MSCI US AGGREGATE EX SECURITIZED SUSTAINABLE SRI SECTOR NEUTRAL INDEX ODER DAMIT VERBUNDENEN DATEN ODER WERTEN ENTSTEHEN, UNABHÄNGIG DAVON, OB SIE AUS IHRER FAHRLÄSSIGKEIT ODER ANDERWEITIG ENTSTEHEN, SELBST WENN SIE ÜBER DIE MÖGLICHKEIT DERARTIGER VERLETZUNGEN ODER SCHÄDEN UNTERRICHTET WURDEN.

Wichtige Hinweise

Für den Fonds gibt es einen von der Luxemburger Finanzaufsicht (CSSF) genehmigten Verkaufsprospekt und wesentliche Anlegerinformationen, die vor einer Zeichnung zur Verfügung gestellt werden müssen. Die Verkaufsunterlagen jedes Fonds (Verkaufsprospekt und wesentliche Anlegerinformationen, Verwaltungsreglement, Finanzberichte und andere regelmäßig erscheinende Dokumente) sind auf Wunsch bei Amundi oder über die Website amundiETF.com erhältlich. Die Verkaufsunterlagen der für die Vermarktung in Deutschland registrierten Fonds sind kostenlos und in Papierform in deutscher Sprache erhältlich bei Marcard, Stein & Co. AG, Ballindamm 36, 20095 Hamburg, Deutschland. Eine Anlage im Fonds ist mit einem nicht absehbaren Kapitalverlustrisiko verbunden. Die Entwicklungen in der Vergangenheit lassen keine Rückschlüsse auf künftige Ergebnisse zu und sind keine Garantie für künftige Erträge. Weitere Angaben zu den Risiken finden Sie in den wesentlichen Anlegerinformationen („KIID“) und im Verkaufsprospekt des betreffenden Fonds, die Sie vor einer Anlageentscheidung lesen sollten. Die in diesem Dokument enthaltenen Angaben stammen aus als zuverlässig geltenden Quellen. Dennoch kann Amundi keine Gewähr für deren Richtigkeit übernehmen und behält sich das Recht vor, jederzeit Änderungen an den vorstehenden Aussagen vornehmen zu können. Dieses Dokument ist Werbung und stellt keine Anlageempfehlung dar. Die Transparenzpolitik und Informationen über die Zusammensetzung der Fondsvermögen stehen auf amundiETF.com zur Verfügung. Der indikative Nettoinventarwert wird von den Börsen veröffentlicht. Anteile der Fonds, die auf dem Sekundärmarkt (z.B. an Börsen) gekauft werden, können in der Regel nicht direkt an den Fonds zurückverkauft werden. Anleger müssen Anteile mit der Unterstützung durch Intermediäre (beispielsweise eines Maklers) auf einem Sekundärmarkt kaufen und verkaufen, wodurch Gebühren fällig werden können. Zudem besteht die Möglichkeit, dass Anleger mehr zahlen als den aktuellen Nettoinventarwert, wenn sie Anteile kaufen, und beim Verkauf weniger als den aktuellen Nettoinventarwert erhalten. Ausgabeauf- und Rücknahmeabschläge fallen nur an, wenn Anteile direkt bei der Fondsgesellschaft gezeichnet oder bei dieser zurückgenommen werden. Sie finden keine Anwendung, wenn Anleger solche Anteile an Börsen kaufen oder verkaufen. Anleger, die an der Börse handeln, zahlen die von ihren Börsenmaklern erhobenen Gebühren. Informationen zu solchen Gebühren sind bei Börsenmaklern erhältlich. Autorisierte Teilnehmer, die direkt mit dem Fonds handeln, zahlen entsprechende Transaktionskosten.