

# Allianz Premium Champions - AT - EUR

Fonds für globale Aktien mit hochwertigen Produkten, Dienstleistungen und/oder Marken

## Anlageziel

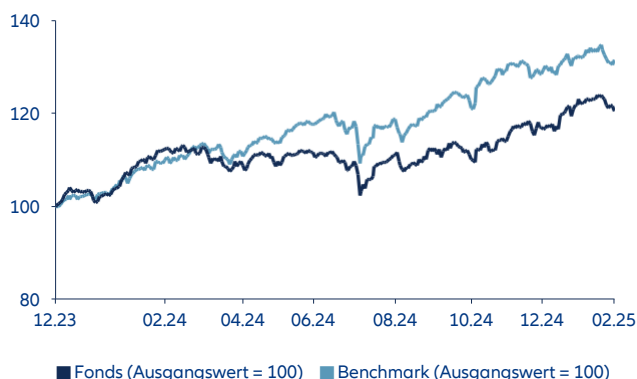
Der Fonds investiert an den globalen Aktienmärkten. Er konzentriert sich auf Unternehmen, die hochwertige Produkte und/oder Dienstleistungen anbieten, einschließlich solcher, die eine starke Wettbewerbsposition und/oder ein starkes Markenportfolio haben. Bis zu 20% des Fondsvermögens können in Schwellenländern angelegt werden. Das Anlageziel des Fonds besteht darin, ein langfristiges Kapitalwachstum zu erzielen.

## Fondsmanager

Oleksandr Pidlubnyy  
(seit 04.12.2023)

## Wertentwicklung

seit Auflage <sup>1</sup>



Jährliche Wertentwicklung in % <sup>1 2</sup>

	Fonds ohne Ausgabeaufschlag	Fonds mit Ausgabeaufschlag	Benchmark
04.12.2023 - 29.02.2024	12,24	6,90	9,86
29.02.2024 - 28.02.2025	7,39	-	19,72

## Wertentwicklungshistorie in % <sup>1</sup>

	YTD	1M	3M	6M	1J	S. Aufl.	S. Aufl. p.a.	2023	2024
Fonds	2,87	-2,13	5,61	8,59	7,39	20,53	16,29	3,42	13,30
Benchmark	2,29	-0,65	1,86	10,78	19,72	31,52	24,79	2,59	25,33

Die frühere Wertentwicklung lässt nicht auf zukünftige Renditen schließen.

## Fondsfakten

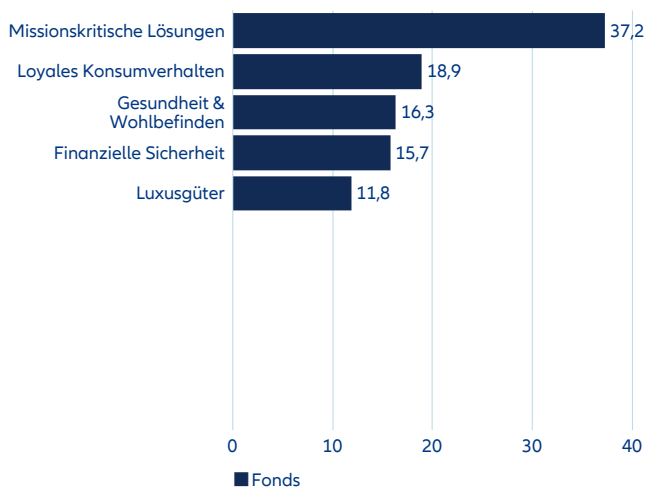
ISIN / WKN	LU2710823472 / A3E Y0N
Bloomberg Ticker / Reuters Ticker	ALPMIAT LX
Benchmark	MSCI AC World (ACWI) Total Return Net (in EUR)
EU SFDR Category	Artikel 6
Verwaltungsgesellschaft	Allianz Global Investors GmbH, Luxemburg
Anlagemanager	Allianz Global Investors GmbH
Verwahrstelle	State Street Bank International GmbH - Luxembourg branch
Auflegungsdatum	04.12.2023
Fondsvermögen	40,73 Mio. EUR
Vermögen der Anteilklasse	0,70 Mio. EUR
Geschäftsjahresende	30.9.
Vertriebszulassung in	DE, ES, IT, LU, PT
Anzahl der Positionen	61

## Risiko-/ Ertrags-Kennzahlen

Active share (%) <sup>3</sup>	73,53
Dividendenrendite (%) <sup>4</sup>	1,48

Fondsstruktur <sup>5</sup>

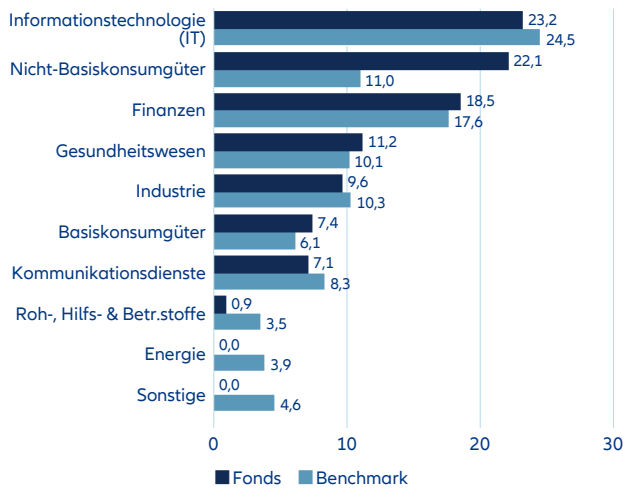
Allokation nach Themen in %



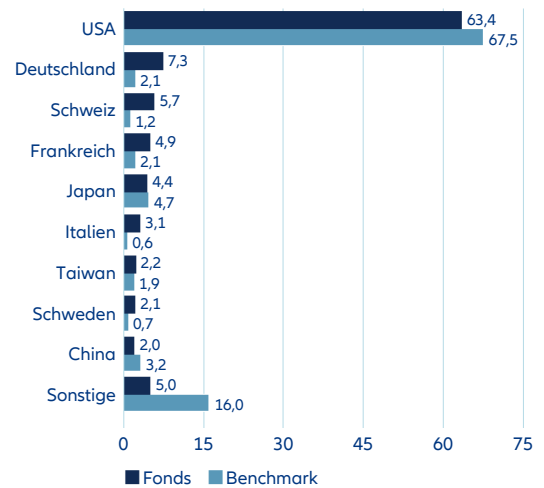
Die 10 größten Titel in % <sup>6</sup>

CIE FINANCIERE RICHEMO-A REG	3,68
SONY GROUP CORP	3,32
ALLIANZ SE-REG	3,19
VISA INC-CLASS A SHARES	2,94
JPMORGAN CHASE & CO	2,91
MICROSOFT CORP	2,86
AMAZON.COM INC	2,80
APPLE INC	2,79
LVMH MOET HENNESSY LOUIS VUI	2,78
CME GROUP INC	2,47
<b>Summe</b>	<b>29,74</b>

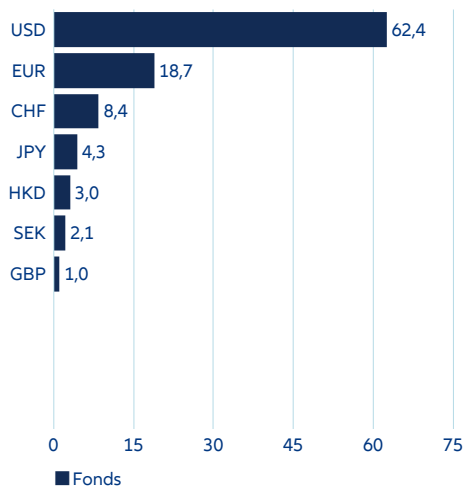
Nach Branchen in %



Nach Ländern/Standorten in %



Währungsgewichtung in %



Gebührenübersicht

Ausgabeaufschlag in % <sup>7</sup>	5,00
Pauschalvergütung in % p.a. <sup>7</sup>	zzt. 1,80 (max. 2,10)
TER in % <sup>8</sup>	1,85

## Chancen

- + Langfristig hohes Renditepotenzial von Aktien
- + Investitionen speziell in Aktien mit Premium-Produkten/Markenprofil
- + Breite Diversifizierung über zahlreiche Wertpapiere
- + Mögliche Zusatzrenditen durch Einzeltitelanalyse und aktives Management
- + Währungsgewinne gegenüber Anlegerwährung möglich

## Risiken

- Hohe Volatilität von Aktien, Verluste sind möglich. Die Volatilität der Fondsanteilepreise kann stark erhöht sein.
- Relativ schwache Entwicklung des Anlagethemas möglich
- Begrenzte Partizipation am Renditepotenzial einzelner Wertpapiere
- Erfolg der Einzeltitelanalyse und des aktiven Managements nicht garantiert
- Währungsverluste gegenüber Anlegerwährung möglich

- 1) Berechnungsbasis: Anteilwert (Ausgabeaufschläge nicht berücksichtigt); Ausschüttungen wieder angelegt. Berechnung nach BVI-Methode. **Anfallende Ausgabeaufschläge reduzieren das eingesetzte Kapital sowie die dargestellte Wertentwicklung.**
- 2) Berechnungsbasis: Anteilwert (Ausgabeaufschläge im ersten Anlagejahr berücksichtigt); Ausschüttungen wieder angelegt. Berechnung nach BVI-Methode. Die Wertentwicklung in dieser Modellrechnung basiert auf einer Anlagesumme von EUR 1.000 und wird um folgende Kosten bereinigt: Ausgabeaufschlag in Höhe 5,00 % (Minderung des Anlagebetrages am Tag der Anlage in Höhe von EUR 47,62) im ersten Anlagejahr. Im Rahmen der Depotführung können die Wertentwicklung mindernde jährliche Depotkosten anfallen. Die frühere Wertentwicklung ist kein verlässlicher Indikator für künftige Ergebnisse.
- 3) Maß für den Anteil des Fondsvermögens, der abweichend vom Vergleichsindex investiert ist.
- 4) Die Dividendenrendite entspricht der erwarteten Dividende geteilt durch den aktuellen Kurs der Aktie, ausgedrückt in Prozent. (eDiv/Aktienkurs) wobei: eDiv = Produkt aus der letzten Dividendenzahlung und der Anzahl der erwarteten Dividendenzahlungen pro Jahr (z.B. die erwartete Dividende für eine Aktie mit vierteljährlicher Dividendenzahlung entspricht der Dividende für das letzte Quartal mal vier). Die Dividendenrendite hängt sowohl von der Dividendenhöhe als auch von dem aktuellen Kurs der Aktie ab, wobei beide maßgeblichen Größen ständig Veränderungen ausgesetzt sein können. Die Dividendenrendite ist lediglich eine Momentaufnahme basierend auf der aktuellen Dividendenhöhe und dem aktuellen Aktienkurs; **sie ist daher nicht als Indikator für die künftige Entwicklung eines Aktienfonds geeignet.**
- 5) Darstellung erlaubt keine Prognose für eine zukünftige Portfolioallokation.
- 6) Die in diesem Dokument genannten Wertpapiere dienen lediglich der Veranschaulichung und stellen keine Empfehlung oder Aufforderung zum Kauf oder Verkauf eines bestimmten Wertpapiers dar. Diese Wertpapiere werden nicht notwendigerweise zum Zeitpunkt der Veröffentlichung dieses Dokuments oder zu irgendeinem anderen späteren Zeitpunkt im Portfolio enthalten sein.
- 7) Sofern beim Erwerb der Fondsanteile ein Ausgabeaufschlag anfällt, kann dieser bis zu 100 % vom Vertriebspartner vereinnahmt werden; die genaue Höhe des Betrages wird durch den Vertriebspartner im Rahmen der Anlageberatung mitgeteilt. Dies gilt auch für die eventuelle Zahlung einer laufenden Vertriebsprovision aus der Pauschalvergütung von der Verwaltungsgesellschaft an den Vertriebspartner. Die Pauschalvergütung umfasst die bisher als Verwaltungs-, Administrations- und Vertriebsgebühr bezeichneten Kosten.
- 8) TER allgemein: Gesamtkosten (ohne Transaktionskosten), die dem Fondsvermögen im letzten Geschäftsjahr belastet wurden. TER für Dachfonds: Die auf Ebene des Sondervermögens angefallenen Kosten (ohne Transaktionskosten). Da das Sondervermögen im Berichtszeitraum andere Investmentanteile („Zielfonds“) hielt, können weitere Kosten, Gebühren und Vergütungen auf Ebene des Zielfonds angefallen sein.

## Disclaimer

Investieren birgt Risiken. Der Wert einer Anlage und Erträge daraus können sinken oder steigen. Investoren erhalten den investierten Betrag gegebenenfalls nicht in voller Höhe zurück. Allianz Premium Champions ist ein Teilfonds des Allianz Global Investors Fund SICAV, einer nach luxemburgischem Recht gegründeten offenen Anlagegesellschaft mit variablem Kapital. Der Wert von Anteilen an auf die Basiswährung lautenden Anteilklassen des Teilfonds kann einer erhöhten Volatilität unterliegen. Die Volatilität anderer Anteilklassen kann sich hiervon unterscheiden und möglicherweise höher sein. Die frühere Wertentwicklung lässt nicht auf zukünftige Renditen schließen. Wenn die Währung, in der die frühere Wertentwicklung dargestellt wird, von der Heimatwährung des Anlegers abweicht, sollte der Anleger beachten, dass die dargestellte Wertentwicklung aufgrund von Wechselkursschwankungen höher oder niedriger sein kann, wenn sie in die lokale Währung des Anlegers umgerechnet wird. Dies ist nur zur Information bestimmt und daher nicht als Angebot oder Aufforderung zur Abgabe eines Angebots, zum Abschluss eines Vertrags oder zum Erwerb oder Veräußerung von Wertpapieren zu verstehen. Die hierin beschriebenen Produkte oder Wertpapiere sind möglicherweise nicht in allen Ländern oder nur bestimmten Anlegerkategorien zum Erwerb verfügbar. Diese Information darf nur im Rahmen des anwendbaren Rechts und insbesondere nicht an Staatsangehörige der USA oder dort wohnhafte Personen verteilt werden. Die darin beschriebenen Anlagemöglichkeiten berücksichtigen nicht die Anlageziele, finanzielle Situation, Kenntnisse, Erfahrung oder besondere Bedürfnisse einer einzelnen Person und sind nicht garantiert. Die Verwaltungsgesellschaften können beschließen, die Vorkehrungen, die sie für den Vertrieb der Anteile ihrer Organismen für gemeinsame Anlagen getroffenen haben, gemäß den geltenden Vorschriften für eine De-Notifizierung aufzuheben. Die dargestellten Einschätzungen und Meinungen sind die des Herausgebers und/oder verbundener Unternehmen zum Veröffentlichungszeitpunkt und können sich – ohne Mitteilung darüber – ändern. Die verwendeten Daten stammen aus verschiedenen Quellen und wurden zum Veröffentlichungszeitpunkt als korrekt und verlässlich bewertet. Bestehende oder zukünftige Angebots- oder Vertragsbedingungen genießen Vorrang. Tagesaktuelle Fondspreise, Verkaufsprospekte, Gründungsunterlagen, aktuelle Halbjahres- und Jahresberichte des Basisinformationsblatt in deutscher Sprache sind kostenlos beim Herausgeber postalisch oder als Download unter der Adresse [regulatory.allianzgi.com](http://regulatory.allianzgi.com) erhältlich. Sie können hierzu auch die Verwaltungsgesellschaft Allianz Global Investors GmbH in Luxemburg (Domizilland des Fonds) kontaktieren. Bitte lesen Sie diese alleinverbindlichen Unterlagen sorgfältig vor einer Anlageentscheidung. Dies ist eine Marketingmitteilung herausgegeben von Allianz Global Investors GmbH, [www.allianzgi.de](http://www.allianzgi.de), eine Kapitalverwaltungsgesellschaft mit beschränkter Haftung, gegründet in Deutschland; Sitz: Bockenheimer Landstr. 42-44, 60323 Frankfurt/M., Handelsregister des Amtsgerichts Frankfurt/M., HRB 9340; zugelassen von der Bundesanstalt für Finanzdienstleistungsaufsicht ([www.bafin.de](http://www.bafin.de)). Die Zusammenfassung der Anlegerrechte ist auf Englisch, Französisch, Deutsch, Italienisch und Spanisch unter <https://regulatory.allianzgi.com/en/investors-rights> verfügbar. Die Vervielfältigung, Veröffentlichung sowie die Weitergabe des Inhalts in jedweder Form ist nicht gestattet; es sei denn dies wurde durch Allianz Global Investors GmbH explizit gestattet.